



Município de Pesqueira

Praca Comendador José Didier, s/n - Centro - 55.200-000 - Pesqueira/ PE
 CNPJ: 10.264.406/0001-35 Fone: 87 3835-8715 prefeituramunicipaldepesqueira@hotmail.
<http://www.pesqueira.pe.gov.br/>

Usuário: Gustavo Caldas	Chave de Autenticação Digital 2121-2317-183	Página 1 / 1
--------------------------------	---	------------------------



Anexo 1 da Lei Nº 4.320/64 - Demonstração da Receita e Despesa Segundo as Categorias Econômicas

Valores em R\$ - Período: Orçamento / 2019

Documento em PDF gerado por: MARIA JOSE CARVALHO FERREIRO
 Assinado digitalmente por: MARIA JOSE CARVALHO FERREIRO
 Assinatura: 18803084179-7-2019090811390888

RECEITA		DESPESA	
Receitas Correntes		Despesas Correntes	
Receita Tributária	10.426.000,00	Pessoal e Encargos Sociais	74.288.880,00
Receita de Contribuições	4.637.000,00	Juros e Encargos da Dívida	40.000,00
Receita Patrimonial	2.327.000,00	Outras Despesas Correntes	34.064.920,00
Receita de Serviços	5.000,00		
Transferências Correntes	109.114.800,00		
Outras Receitas Correntes	1.259.000,00		
Total das Receitas Correntes	127.768.800,00	Total de Despesas Correntes	108.363.800,00
Dedução	-9.921.800,00		
Déficit		Superávit	9.484.000,00
Total	117.847.000,00	Total	117.847.000,00
Superávit do Orçamento 9.484.000,00		Déficit do Orçamento	
Receitas de Capital		Despesas de Capital	
Alienação de Bens	50.000,00	Investimentos	11.066.000,00
Transferência de Capital	7.702.000,00	Amortização da Dívida	1.022.000,00
Total das Receitas de Capital	7.752.000,00	Total de Despesas de Capital	13.088.000,00
Déficit		Superávit	3.688.000,00
Total	17.236.000,00	Total	17.236.000,00
Superávit do Orçamento		Déficit do Orçamento	
Receitas Correntes Intra-Orçamentárias		Despesas Correntes Intra-Orçamentárias	
Receitas de Contribuição Intra-Orçamentária	6.401.000,00	Pessoal e Encargos Sociais	6.122.000,00
Total das Receitas Correntes Intra-Orçamentárias	6.401.000,00	Juros e Encargos da Dívida	79.000,00
Déficit		Total das Despesas Correntes Intra-Orçamentárias	6.141.000,00
Total	6.401.000,00	Superávit	260.000,00
Superávit do Orçamento 260.000,00		Déficit do Orçamento	
Receitas de Capital Intra-Orçamentárias		Despesas de Capital Intra-Orçamentárias	
Total das Receitas de Capital Intra-Orçamentárias	260.000,00	Amortização da Dívida	260.000,00
Déficit		Total das Despesas de Capital Intra-Orçamentárias	260.000,00
Total	260.000,00	Superávit	260.000,00
Superávit do Orçamento		Déficit do Orçamento	
Transferências Financeiras		Transferências Financeiras	
Déficit		Superávit	
Total		Total	
TOTAL GERAL	132.000.000,00	TOTAL GERAL	132.000.000,00

Resumo

RECEITA		DESPESA	
Receitas Correntes	117.847.000,00	Despesas Correntes	108.363.800,00
Receitas de Capital	7.752.000,00	Despesas de Capital	13.548.000,00
Receitas Correntes Intra-Orçamentárias	6.401.000,00	Despesas Correntes Intra-Orçamentárias	6.141.000,00
Receitas de Capital Intra-Orçamentárias		Despesas de Capital Intra-Orçamentárias	260.000,00
Receitas Arrecadadas em Exercícios Anteriores		Reserva de Contingência	3.688.000,00
Transferências Financeiras		Transferências Financeiras	
Déficit		Superávit	
TOTAL GERAL	132.000.000,00	TOTAL GERAL	132.000.000,00

Entidades Consolidadas: Prefeitura Municipal de Pesqueira, Câmara Municipal de Pesqueira, Fundo Municipal de Saúde de Pesqueira, Fundo Municipal de Assistência Social de Pesqueira, Instituto de Previdência dos Servidores Municipais de Pesqueira, Fundo Municipal de Defesa dos Direitos da Criança e do Adolescente - FUNDECA, Câmara Municipal de Pesqueira, CONSÓRCIO DOS MUNICÍPIOS PERNAMBUCANOS, Consórcio Público Intermunicipal do Agreste Pernambucano e Fronteiras - CONIAPE, Fundo Municipal de Educação de Pesqueira

MUNICÍPIO DE PESQUEIRA

TABELA EXPLICATIVA DA EVOLUÇÃO DA RECEITA

CÓDIGO	DISCRIMINAÇÃO DA RECEITA	REALIZADA EM 2016	REALIZADA EM 2017	ORÇADA EM 2018	ORÇADA EM 2019
1000.00.00	RECEITAS CORRENTES	97.595.805,58	102.921.132,36	113.657.000,00	117.847.000,00
1100.00.00	Receita Tributária	5.500.862,26	8.414.179,94	7.754.000,00	10.426.000,00
1200.00.00	Receita de Contribuições	4.264.562,84	4.727.125,37	4.914.000,00	4.637.000,00
1300.00.00	Receita Patrimonial	2.649.551,65	2.390.185,98	2.923.000,00	2.327.000,00
	Aplicações financeiras	2.649.551,65	2.390.185,98	2.590.000,00	2.196.000,00
	Outras Receitas Patrimoniais	-	-	333.000,00	131.000,00
1500.00.00	Receita Industrial	-	-	-	-
1600.00.00	Receita de Serviços	-	-	5.000,00	5.000,00
1700.00.00	Transferências Correntes	84.361.123,90	86.190.362,84	97.147.000,00	99.188.000,00
	Cota-Parte do FPM	29.038.788,21	34.401.548,41	39.375.000,00	38.718.000,00
	Transf. de Recursos do SUS - FMS	12.493.147,58	14.035.492,82	14.847.000,00	15.826.000,00
	Outras Transferências Correntes	42.829.188,11	37.753.321,61	42.925.000,00	44.644.000,00
1900.00.00	Outras Receitas Correntes	819.704,93	1.199.278,23	914.000,00	1.264.000,00
2000.00.00	RECEITAS DE CAPITAL	2.592.276,88	791.167,95	17.528.000,00	7.752.000,00
2100.00.00	Operações de Crédito	-	-	553.000,00	-
2200.00.00	Alienação de Bens	-	-	75.000,00	50.000,00
2400.00.00	Transferências de Capital	2.592.276,88	791.167,95	16.900.000,00	7.702.000,00
2500.00.00	Outras Receitas de Capital	-	-	-	-
	RECEITAS INTRAORÇAMENTÁRIAS	1.641.219,81	4.757.363,96	5.419.000,00	6.401.000,00
	TOTAL GERAL	101.829.302,27	108.469.664,27	136.604.000,00	132.000.000,00



MUNICÍPIO DE PESQUEIRA
ORÇAMENTO 2019
TABELA DA LEGISLAÇÃO DA RECEITA

(Atualizada pela Nova Classificação da Receita definida pelas Portarias STN nº 02, de 22 de dezembro de 2016 (MCASP 7ª Edição), Portaria Interministerial STN-SOF nº 01 e Portaria STN nº 388, de 14 Junho de 2018.)

Natureza da Receita	Especificação	Amparo Legal
1.0.0.0.00.0	Receitas Correntes	Lei nº 4.320, de 17 de março de 1964, § 1o do art. 11, com redação dada pelo Decreto-Lei nº 1.939, de 20 de maio de 1982.
1.1.0.0.00.0	Impostos, Taxas e Contribuições de Melhoria	Lei nº 4.320, de 17 de março de 1964, § 4o do art. 11, com redação dada pelo Decreto-Lei nº 1.939, de 20 de maio de 1982.
1.1.1.0.00.0	Impostos sobre a Renda e Proventos de Qualquer Natureza	Esta natureza é agregadora. Verificar os códigos de natureza de receita específicos.
1.1.1.3.01.0	Imposto sobre a Renda de Pessoa Física - IRPF	Esta natureza é agregadora. Verificar os códigos de natureza de receita específicos.
1.1.1.3.01.1	Imposto sobre a Renda de Pessoa Física - IRPF	Esta natureza é agregadora. Verificar os códigos de natureza de receita específicos.
1.1.1.3.01.1.1	Imposto sobre a Renda de Pessoa Física - IRPF - Principal	Constituição Federal, art. 158, I; Decreto no 3.000, de 26 de março de 1999; Lei no 8.981, de 20 de janeiro de 1995; Lei no 11.119, de 25 de maio de 2005; Lei no 11.311, de 13 de junho de 2006; Lei 11.482, de 31 de maio de 2007; e Medida Provisória nº 451, de 15 de dezembro de 2008
1.1.1.3.01.1.2	Imposto sobre a Renda de Pessoa Física - IRPF - Multas e Juros	Vide código de receita principal.
1.1.1.3.01.1.3	Imposto sobre a Renda de Pessoa Física - IRPF - Dívida Ativa	Vide código de receita principal.
1.1.1.3.01.1.4	Imposto sobre a Renda de Pessoa Física - IRPF - Dívida Ativa - Multas e Juros	Vide código de receita principal.
1.1.1.3.03.0	Imposto sobre a Renda - Retido na Fonte	Esta natureza é agregadora. Verificar os códigos de natureza de receita específicos.
1.1.1.3.03.1.0	Imposto sobre a Renda - Retido na Fonte - Trabalho	Esta natureza é agregadora. Verificar os códigos de natureza de receita específicos.
1.1.1.3.03.1.1	Imposto sobre a Renda - Retido na Fonte - Trabalho - Principal	Constituição Federal, art. 158, I; Decreto no 3.000, de 26 de março de 1999; Lei no 8.981, de 20 de janeiro de 1995; Lei no 11.119, de 25 de maio de 2005; Lei no 11.311, de 13 de junho de 2006; Lei 11.482, de 31 de maio de 2007; e Medida Provisória nº 451, de 15 de dezembro de 2008
1.1.1.3.03.1.3	Imposto sobre a Renda - Retido na Fonte - Trabalho - Dívida Ativa	Vide código de receita principal.
1.1.1.3.03.1.4	Imposto sobre a Renda - Retido na Fonte - Trabalho - Dívida Ativa - Multas e Juros	Vide código de receita principal.
1.1.1.3.03.4.0	Imposto sobre a Renda - Retido na Fonte - Outros Rendimentos	Esta natureza é agregadora. Verificar os códigos de natureza de receita específicos.
1.1.1.3.03.4.1	Imposto sobre a Renda - Retido na Fonte - Outros Rendimentos - Principal	Constituição Federal, art. 158, I; e Decreto no 3.000, de 26 de março de 1999.
1.1.1.3.03.4.2	Imposto sobre a Renda - Retido na Fonte - Outros Rendimentos - Multas e Juros	Vide código de receita principal.
1.1.1.3.03.4.3	Imposto sobre a Renda - Retido na Fonte - Outros Rendimentos - Dívida Ativa	Vide código de receita principal.
1.1.1.3.03.4.4	Imposto sobre a Renda - Retido na Fonte - Outros Rendimentos - Dívida Ativa - Multas e Juros	Vide código de receita principal.
1.1.1.8.00.0	Impostos Específicos de Estados, DF e Municípios	Portaria Interministerial STN/SOF nº 5/2015
1.1.1.8.01.0	Imposto sobre a Propriedade Predial e Territorial Urbana - Divida Ativa	Esta natureza é agregadora. Verificar os códigos de natureza de receita específicos.
1.1.1.8.01.1.0	Imposto sobre a Propriedade Predial e Territorial Urbana - Principal	Constituição Federal (CF), art. 156, I; Lei Federal nº 5.172, de 25 de outubro de 1966 (CTN), art. 32; e Código Tributário Municipal (CTM).
1.1.1.8.01.1.2	Imposto sobre a Propriedade Predial e Territorial Urbana - Multas e Juros	Vide código de receita principal.
1.1.1.8.01.1.4	Imposto sobre a Propriedade Predial e Territorial Urbana - Dívida Ativa - Multas e Juros	Vide código de receita principal.
1.1.1.8.01.4.0	Imposto sobre Transmissão "Inter Vivos" de Bens Imóveis e de Direitos Reais sobre Imóveis	Esta natureza é agregadora. Verificar os códigos de natureza de receita específicos.
1.1.1.8.01.4.1	Imposto sobre Transmissão "Inter Vivos" de Bens Imóveis e de Direitos Reais sobre Imóveis - Principal	Constituição Federal (CF), art. 156, II; Lei Federal nº 5.172, de 25 de outubro de 1966 (CTN), art. 35; e Código Tributário Municipal (CTM).
1.1.1.8.01.4.2	Imposto sobre Transmissão "Inter Vivos" de Bens Imóveis e de Direitos Reais sobre Imóveis - Multas e Juros	Vide código de receita principal.
1.1.1.8.01.4.3	Imposto sobre Transmissão "Inter Vivos" de Bens Imóveis e de Direitos Reais sobre Imóveis - Dívida Ativa	Vide código de receita principal.
1.1.1.8.01.4.4	Imposto sobre Transmissão "Inter Vivos" de Bens Imóveis e de Direitos Reais sobre Imóveis - Dívida Ativa - Multas e Juros	Vide código de receita principal.
1.1.1.8.02.0.0	Impostos sobre a Produção, Circulação de Mercadorias e Serviços	Esta natureza é agregadora. Verificar os códigos de natureza de receita específicos.
1.1.1.8.02.3.0	Imposto sobre Serviços de Qualquer Natureza	Esta natureza é agregadora. Verificar os códigos de natureza de receita específicos.
1.1.1.8.02.3.1	Imposto sobre Serviços de Qualquer Natureza - Principal	Constituição Federal (CF), art. 156, III; Lei Complementar nº 116, de 31 de julho de 2006; e Código Tributário Municipal (CTM).
1.1.1.8.02.3.2	Imposto sobre Serviços de Qualquer Natureza - Multas e Juros	Vide código de receita principal.
1.1.1.8.02.3.3	Imposto sobre Serviços de Qualquer Natureza - Dívida Ativa	Vide código de receita principal.
1.1.1.8.02.3.4	Imposto sobre Serviços de Qualquer Natureza - Dívida Ativa - Multas e Juros	Vide código de receita principal.
1.1.2.0.00.0	Taxas	Esta natureza é agregadora. Verificar os códigos de natureza de receita específicos.
1.1.2.1.04.0	Taxa de Controle e Fiscalização Ambiental	Esta natureza é agregadora. Verificar os códigos de natureza de receita específicos.
1.1.2.1.04.1.0	Taxa de Controle e Fiscalização Ambiental	Lei nº 6.938, de 31 de agosto de 1981, art. 17-B e 17-G; Lei nº 10.165, de 27 de dezembro de 2000; Lei nº 11.284, de 2 de março de 2006; e Código Tributário Municipal (CTM).
1.1.2.1.04.1.1	Taxa de Controle e Fiscalização Ambiental - Principal	Vide código de receita principal.
1.1.2.1.04.1.2	Taxa de Controle e Fiscalização Ambiental - Multas e Juros	Vide código de receita principal.
1.1.2.1.04.1.3	Taxa de Controle e Fiscalização Ambiental - Dívida Ativa	Vide código de receita principal.
1.1.2.1.04.1.4	Taxa de Controle e Fiscalização Ambiental - Dívida Ativa - Multas e Juros	Vide código de receita principal.
1.1.2.2.00.0	Taxas pela Prestação de Serviços - Multas e Juros	Esta natureza é agregadora. Verificar os códigos de natureza de receita específicos.
1.1.2.2.01.0	Taxas pela Prestação de Serviços	Esta natureza é agregadora. Verificar os códigos de natureza de receita específicos.
1.1.2.2.01.1.0	Taxas pela Prestação de Serviços - Principal	Art. 69 da Lei nº 4.375, de 17 de agosto de 1964; Art. 79 da Lei nº 5.172, de 25 de outubro de 1966; Lei nº 9.289, de 4 de julho de 1966; Decreto-lei nº 115 de 25 de janeiro de 1967; e Código Tributário Municipal (CTM).
1.1.2.2.01.1.1	Taxas pela Prestação de Serviços - Principal	Vide código de receita principal.
1.1.2.2.01.1.3	Taxas pela Prestação de Serviços - Dívida Ativa	Vide código de receita principal.
1.1.2.2.01.1.4	Taxas pela Prestação de Serviços - Dívida Ativa - Multas e Juros	Vide código de receita principal.
1.1.2.8.00.0	Taxas - Específicas de Estados, DF e Municípios	Esta natureza é agregadora. Verificar os códigos de natureza de receita específicos.





1.1.2.8.01.0.0	Taxas de Inspeção, Controle e Fiscalização	Esta natureza é agregadora. Verificar os códigos de natureza de receita específicos.
1.1.2.8.01.1.0	Taxa de Fiscalização de Vigilância Sanitária	Esta natureza é agregadora. Verificar os códigos de natureza de receita específicos.
1.1.2.8.01.1.1	Taxa de Fiscalização de Vigilância Sanitária - Principal	Código Tributário Municipal (CTM).
1.1.2.8.01.1.2	Taxa de Fiscalização de Vigilância Sanitária - Multas e Juros	Vide código de receita principal.
1.1.2.8.01.1.3	Taxa de Fiscalização de Vigilância Sanitária - Dívida Ativa	Vide código de receita principal.
1.1.2.8.01.1.4	Taxa de Fiscalização de Vigilância Sanitária - Dívida Ativa - Multas e Juros	Vide código de receita principal.
1.1.2.8.01.9.0	Taxas de Inspeção, Controle e Fiscalização - Outras	Esta natureza é agregadora. Verificar os códigos de natureza de receita específicos.
1.1.2.8.01.9.1	Taxas de Inspeção, Controle e Fiscalização - Outras - Principal	Código Tributário Municipal (CTM).
1.1.2.8.01.9.2	Taxas de Inspeção, Controle e Fiscalização - Outras - Multas e Juros	Vide código de receita principal.
1.1.2.8.01.9.3	Taxas de Inspeção, Controle e Fiscalização - Outras - Dívida Ativa	Vide código de receita principal.
1.1.2.8.01.9.4	Taxas de Inspeção, Controle e Fiscalização - Outras - Dívida Ativa - Multas e Juros	Vide código de receita principal.
1.1.3.0.00.0.0	Contribuição de Melhoria	Esta natureza é agregadora. Verificar os códigos de natureza de receita específicos.
1.1.3.0.00.1.0	Contribuição de Melhoria	Esta natureza é agregadora. Verificar os códigos de natureza de receita específicos.
1.1.3.0.00.1.1	Contribuição de Melhoria - Principal	Art. 145, inciso III, da Constituição Federal; Arts. 81 e 82 da Lei nº 5.172, de 25 de outubro de 1966, Código Tributário Nacional; e Código Tributário Municipal (CTM).
1.1.3.0.00.1.2	Contribuição de Melhoria - Multas e Juros	Vide código de receita principal.
1.1.3.0.00.1.3	Contribuição de Melhoria - Dívida Ativa	Vide código de receita principal.
1.1.3.0.00.1.4	Contribuição de Melhoria - Dívida Ativa - Multas e Juros	Vide código de receita principal.
1.1.3.8.00.0.0	Contribuição de Melhoria - Específica de Estados, DF e Municípios	Portaria Interministerial STN/SOF nº 5/2015
1.1.3.8.01.0.0	Contribuição de Melhoria para Expansão da Rede de Água Potável e Esgoto Sanitário	Esta natureza é agregadora. Verificar os códigos de natureza de receita específicos.
1.1.3.8.01.1.0	Contribuição de Melhoria para Expansão da Rede de Água Potável e Esgoto Sanitário	Esta natureza é agregadora. Verificar os códigos de natureza de receita específicos.
1.1.3.8.02.0.0	Contribuição de Melhoria para Expansão da Rede de Iluminação Pública na Cidade	Esta natureza é agregadora. Verificar os códigos de natureza de receita específicos.
1.1.3.8.02.1.0	Contribuição de Melhoria para Expansão da Rede de Iluminação Pública na Cidade	Esta natureza é agregadora. Verificar os códigos de natureza de receita específicos.
1.1.3.8.03.0.0	Contribuição de Melhoria para Expansão de Rede de Iluminação Pública Rural	Esta natureza é agregadora. Verificar os códigos de natureza de receita específicos.
1.1.3.8.03.1.0	Contribuição de Melhoria para Expansão de Rede de Iluminação Pública Rural	Esta natureza é agregadora. Verificar os códigos de natureza de receita específicos.
1.1.3.8.04.0.0	Contribuição de Melhoria para Pavimentação e Obras Complementares	Esta natureza é agregadora. Verificar os códigos de natureza de receita específicos.
1.1.3.8.04.1.0	Contribuição de Melhoria para Pavimentação e Obras Complementares	Esta natureza é agregadora. Verificar os códigos de natureza de receita específicos.
1.1.3.8.99.0.0	Outras Contribuições de Melhoria	Esta natureza é agregadora. Verificar os códigos de natureza de receita específicos.
1.1.3.8.99.1.0	Outras Contribuições de Melhoria	Esta natureza é agregadora. Verificar os códigos de natureza de receita específicos.
1.2.0.0.00.0.0	Contribuições	Esta natureza é agregadora. Verificar os códigos de natureza de receita específicos.
1.2.1.0.00.0.0	Contribuições Sociais	Esta natureza é agregadora. Verificar os códigos de natureza de receita específicos.
1.2.1.8.00.0.0	Contribuições Sociais Específicas de Estados, DF e Municípios	Esta natureza é agregadora. Verificar os códigos de natureza de receita específicos.
1.2.1.8.01.0.0	Contribuição do Servidor Civil para o Plano de Seguridade Social - CPSSS - Específico de EST/DF/MUN	Esta natureza é agregadora. Verificar os códigos de natureza de receita específicos.
1.2.1.8.01.1.0	CPSSS do Servidor Civil Ativo	Esta natureza é agregadora. Verificar os códigos de natureza de receita específicos.
1.2.1.8.01.1.1	CPSSS do Servidor Civil Ativo - Principal	CF/88, art. 40; Lei nº 10.887, de 18 de junho de 2004, art. 4º.
1.2.1.8.01.1.2	CPSSS do Servidor Civil Ativo - Multas e Juros	Vide código de receita principal.
1.2.1.8.01.1.3	CPSSS do Servidor Civil Ativo - Dívida Ativa	Vide código de receita principal.
1.2.1.8.01.1.4	CPSSS do Servidor Civil Ativo - Dívida Ativa - Multas e Juros	Vide código de receita principal.
1.2.1.8.01.2.0	CPSSS do Servidor Civil Inativo	Esta natureza é agregadora. Verificar os códigos de natureza de receita específicos.
1.2.1.8.01.2.1	CPSSS do Servidor Civil Inativo - Principal	CF/88, art. 40; Lei nº 10.887, de 18 de junho de 2004, art. 5º.
1.2.1.8.01.2.2	CPSSS do Servidor Civil Inativo - Multas e Juros	Vide código de receita principal.
1.2.1.8.01.2.3	CPSSS do Servidor Civil Inativo - Dívida Ativa	Vide código de receita principal.
1.2.1.8.01.2.4	CPSSS do Servidor Civil Inativo - Dívida Ativa - Multas e Juros	Vide código de receita principal.
1.2.1.8.03.0.0	CPSSS Patronal - Servidor Civil - Específico de EST/DF/MUN	Esta natureza é agregadora. Verificar os códigos de natureza de receita específicos.
1.2.1.8.03.1.0	CPSSS Patronal - Servidor Civil Ativo	Esta natureza é agregadora. Verificar os códigos de natureza de receita específicos.
1.2.1.8.03.1.1	CPSSS Patronal - Servidor Civil Ativo - Principal	Constituição Federal, art. 149, §1º e do art. 195 ao 203. Legislação previdenciária local.
1.2.1.8.03.1.2	CPSSS Patronal - Servidor Civil Ativo - Multas e Juros	Vide código de receita principal.
1.2.4.0.00.0.0	Contribuição para o Custeio do Serviço de Iluminação Pública	Esta natureza é agregadora. Verificar os códigos de natureza de receita específicos.
1.2.4.0.00.1.0	Contribuição para o Custeio do Serviço de Iluminação Pública	Esta natureza é agregadora. Verificar os códigos de natureza de receita específicos.
1.2.4.0.00.1.1	Contribuição para o Custeio do Serviço de Iluminação Pública - Principal	Constituição Federal, art. 149-A.
1.3.0.0.00.0.0	Receita Patrimonial	Esta natureza é agregadora. Verificar os códigos de natureza de receita específicos.
1.3.1.0.00.0.0	Exploração do Patrimônio Imobiliário do Estado	Esta natureza é agregadora. Verificar os códigos de natureza de receita específicos.
1.3.1.0.01.0.0	Aluguéis, Arrendamentos, Foros, Laudêmios, Tarifas de Ocupação	Esta natureza é agregadora. Verificar os códigos de natureza de receita específicos.
1.3.1.0.01.1.0	Aluguéis e Arrendamentos	Esta natureza é agregadora. Verificar os códigos de natureza de receita específicos.
1.3.1.0.01.1.1	Aluguéis e Arrendamentos - Principal	Lei nº 4.320, de 17 de março de 1964, art. 11, § 4º; Decreto-Lei nº 9.760, de 5 de setembro de 1946; Decreto-Lei nº 2.398, de 21 de dezembro de 1987; Decreto nº 980, de 11 de novembro de 1993, e alterações posteriores; Lei nº 9.636, de 15 de maio de 1998; Decreto nº 3.725, de 10 de janeiro de 2001; Lei nº 11.481, de 31 de maio de 2007; e Código Tributário Municipal (CTM).
1.3.1.0.01.1.2	Aluguéis e Arrendamentos - Multas e Juros	Vide código de receita principal.
1.3.1.0.01.1.3	Aluguéis e Arrendamentos - Dívida Ativa	Vide código de receita principal.
1.3.1.0.01.1.4	Aluguéis e Arrendamentos - Dívida Ativa - Multas e Juros	Vide código de receita principal.
1.3.1.0.01.2.0	Foros, Laudêmios e Tarifas de Ocupação	Esta natureza é agregadora. Verificar os códigos de natureza de receita específicos.
1.3.1.0.01.2.1	Foros, Laudêmios e Tarifas de Ocupação - Principal	Lei nº 13.240, de 30 de dezembro de 2015, art. 27; Lei nº 4.320, de 17 de março de 1964, art. 11, § 4º; Decreto-Lei nº 9.760, de 5 de setembro de 1946; Decreto-Lei nº 2.398, de 21 de dezembro de 1987; Decreto nº 980, de 11 de novembro de 1993, e alterações posteriores; Lei nº 9.636, de 15 de maio de 1998; Decreto nº 3.725, de 10 de janeiro de 2001; Lei nº 11.481, de 31 de maio de 2007; e Código Tributário Municipal (CTM).
1.3.1.0.01.2.2	Foros, Laudêmios e Tarifas de Ocupação - Multas e Juros	Vide código de receita principal.
1.3.1.0.01.2.3	Foros, Laudêmios e Tarifas de Ocupação - Dívida Ativa	Vide código de receita principal.
1.3.1.0.01.2.4	Foros, Laudêmios e Tarifas de Ocupação - Dívida Ativa - Multas e Juros	Vide código de receita principal.
1.3.2.0.00.0.0	Juros e Correções Monetárias	Esta natureza é agregadora. Verificar os códigos de natureza de receita específicos.
1.3.2.1.00.1.0	Remuneração de Depósitos Bancários	Esta natureza é agregadora. Verificar os códigos de natureza de receita específicos.
1.3.2.1.00.1.1	Remuneração de Depósitos Bancários - Principal	Art. 164, § 3º da Constituição Federal; Lei nº 9.322, de 5 de dezembro de 1996; e Legislação específica para cada caso.
1.3.2.1.00.4.0	Remuneração dos Recursos do Regime Próprio de Previdência Social - RPPS	Esta natureza é agregadora. Verificar os códigos de natureza de receita específicos.
1.3.2.1.00.4.1	Remuneração dos Recursos do Regime Próprio de Previdência Social - RPPS - Principal	Lei nº 9.717, de 27 de novembro de 1998, arts. 1º, § único, e 6º, inciso IV; e Resolução do Conselho Monetário Nacional nº 3.922, de 25 de novembro de 2010



1.3.2.1.00.5.0	Juros de Títulos de Renda	Esta natureza é agregadora. Verificar os códigos de natureza de receita específicos.
1.3.2.1.00.5.1	Juros de Títulos de Renda - Principal	Art. 164, § 3º da Constituição Federal e Normativos da CVM e Banco Central.
1.3.2.2.00.0.0	Dividendos	Esta natureza é agregadora. Verificar os códigos de natureza de receita específicos.
1.3.2.2.00.1.0	Dividendos	Esta natureza é agregadora. Verificar os códigos de natureza de receita específicos.
1.3.2.2.00.1.1	Dividendos - Principal	Lei no 6.404, de 15 de dezembro de 1976, e alterações posteriores; e Lei no 9.530, de 10 de dezembro de 1997.
1.3.2.2.00.1.1.1	Dividendos - Multas e Juros	Vide código de receita principal.
1.3.2.2.00.1.3	Dividendos - Dívida Ativa	Vide código de receita principal.
1.3.2.2.00.1.4	Dividendos - Dívida Ativa - Multas e Juros	Vide código de receita principal.
1.3.2.9.00.0.0	Outros Valores Mobiliários	Esta natureza é agregadora. Verificar os códigos de natureza de receita específicos.
1.3.2.9.00.1.0	Outros Valores Mobiliários - Principal	Esta natureza é agregadora. Verificar os códigos de natureza de receita específicos.
1.3.2.9.00.1.1	Outros Valores Mobiliários - Multas e Juros	Art. 164, § 3º da Constituição Federal e Normativos da CVM e Banco Central.
1.3.2.9.00.1.2	Outros Valores Mobiliários - Dívida Ativa	Vide código de receita principal.
1.3.2.9.00.1.3	Outros Valores Mobiliários - Dívida Ativa	Vide código de receita principal.
1.3.2.9.00.1.4	Outros Valores Mobiliários - Dívida Ativa - Multas e Juros	Vide código de receita principal.
1.3.3.0.00.0.0	Delegação de Serviços Públicos Mediante Concessão, Permissão, Autorização ou Licença	Esta natureza é agregadora. Verificar os códigos de natureza de receita específicos.
1.3.3.1.00.0.0	Delegação para a Prestação dos Serviços de Transporte	Esta natureza é agregadora. Verificar os códigos de natureza de receita específicos.
1.3.3.1.01.0.0	Delegação para a Prestação dos Serviços de Transporte Rodoviário	Esta natureza é agregadora. Verificar os códigos de natureza de receita específicos.
1.3.3.1.01.1.0	Delegação para a Prestação dos Serviços de Transporte Rodoviário	Esta natureza é agregadora. Verificar os códigos de natureza de receita específicos.
1.3.3.1.01.1.1	Delegação para a Prestação dos Serviços de Transporte Rodoviário - Principal	CF, art. 21, inciso XII, alínea "e"; Lei nº 10.233, de 2001, art. 12, inciso I; art. 13, inciso I, Decreto no 2.521, de 20 de março de 1998; Medida Provisória no 2.217, de 4 de setembro de 2001.
1.3.3.1.01.1.2	Delegação para a Prestação dos Serviços de Transporte Rodoviário - Multas e Juros	Vide código de receita principal.
1.3.3.1.01.1.3	Delegação para a Prestação dos Serviços de Transporte Rodoviário - Dívida Ativa	Vide código de receita principal.
1.3.3.1.01.1.4	Delegação para a Prestação dos Serviços de Transporte Rodoviário - Dívida Ativa - Multas e Juros	Vide código de receita principal.
1.3.9.0.00.0.0	Demais Receitas Patrimoniais	Esta natureza é agregadora. Verificar os códigos de natureza de receita específicos.
1.3.9.0.00.1.0	Demais Receitas Patrimoniais	Esta natureza é agregadora. Verificar os códigos de natureza de receita específicos.
1.3.9.0.00.1.1	Demais Receitas Patrimoniais - Principal	Lei nº 10.406, de 10 de janeiro de 2002.
1.3.9.0.00.1.2	Demais Receitas Patrimoniais - Multas e Juros	Vide código de receita principal.
1.3.9.0.00.1.3	Demais Receitas Patrimoniais - Dívida Ativa	Vide código de receita principal.
1.3.9.0.00.1.4	Demais Receitas Patrimoniais - Dívida Ativa - Multas e Juros	Vide código de receita principal.
1.4.0.0.00.0.0	Receita Agropecuária	Esta natureza é agregadora. Verificar os códigos de natureza de receita específicos.
1.4.0.0.00.1.0	Receita Agropecuária	Esta natureza é agregadora. Verificar os códigos de natureza de receita específicos.
1.5.0.0.00.0.0	Receita Industrial	Esta natureza é agregadora. Verificar os códigos de natureza de receita específicos.
1.5.0.0.00.1.0	Receita Industrial	Esta natureza é agregadora. Verificar os códigos de natureza de receita específicos.
1.6.0.0.00.0.0	Receita de Serviços	Esta natureza é agregadora. Verificar os códigos de natureza de receita específicos.
1.6.1.0.00.0.0	Serviços Administrativos e Comerciais Gerais	Esta natureza é agregadora. Verificar os códigos de natureza de receita específicos.
1.6.1.0.01.0.0	Serviços Administrativos e Comerciais Gerais	Esta natureza é agregadora. Verificar os códigos de natureza de receita específicos.
1.6.1.0.01.1.0	Serviços Administrativos e Comerciais Gerais - Principal	Esta natureza é agregadora. Verificar os códigos de natureza de receita específicos.
1.6.1.0.01.1.1	Serviços Administrativos e Comerciais Gerais - Principal	Constituição Federal, art. 173; Lei no 4.320, de 17 de março de 1964, art. 11, §§ 1º e 4º.
1.6.1.0.01.1.2	Serviços Administrativos e Comerciais Gerais - Multas e Juros	Vide código de receita principal.
1.6.1.0.01.1.3	Serviços Administrativos e Comerciais Gerais - Dívida Ativa	Vide código de receita principal.
1.6.1.0.01.1.4	Serviços Administrativos e Comerciais Gerais - Dívida Ativa - Multas e Juros	Vide código de receita principal.
1.6.1.0.02.0.0	Inscrição em Concursos e Processos Seletivos	Esta natureza é agregadora. Verificar os códigos de natureza de receita específicos.
1.6.1.0.02.1.0	Inscrição em Concursos e Processos Seletivos	Legislação Específica Municipal
1.6.1.0.03.0.0	Serviços de Registro, Certificação e Fiscalização	Esta natureza é agregadora. Verificar os códigos de natureza de receita específicos.
1.6.1.0.03.1.0	Serviços de Registro, Certificação e Fiscalização	Esta natureza é agregadora. Verificar os códigos de natureza de receita específicos.
1.6.1.0.04.0.0	Serviços de Informação e Tecnologia	Esta natureza é agregadora. Verificar os códigos de natureza de receita específicos.
1.6.1.0.04.1.0	Serviços de Informação e Tecnologia	Esta natureza é agregadora. Verificar os códigos de natureza de receita específicos.
1.6.2.0.00.0.0	Serviços e Atividades Referentes à Navegação e ao Transporte	Esta natureza é agregadora. Verificar os códigos de natureza de receita específicos.
1.6.2.0.02.0.0	Serviços de Transporte	Esta natureza é agregadora. Verificar os códigos de natureza de receita específicos.
1.6.2.0.02.1.0	Serviços de Transporte	Esta natureza é agregadora. Verificar os códigos de natureza de receita específicos.
1.6.2.0.02.1.1	Serviços de Transporte - Principal	Constituição Federal, art. 173; Lei no 4.320, de 17 de março de 1964, art. 11, §§ 1º e 4º.
1.6.2.0.02.1.2	Serviços de Transporte - Multas e Juros	Vide código de receita principal.
1.6.2.0.02.1.3	Serviços de Transporte - Dívida Ativa	Vide código de receita principal.
1.6.2.0.02.1.4	Serviços de Transporte - Dívida Ativa - Multas e Juros	Vide código de receita principal.
1.6.3.0.00.0.0	Serviços e Atividades Referentes à Saúde	Esta natureza é agregadora. Verificar os códigos de natureza de receita específicos.
1.6.3.0.00.1.0	Serviços e Atividades Referentes à Saúde - Específico para Estados/DF/Municípios	Esta natureza é agregadora. Verificar os códigos de natureza de receita específicos.
1.6.3.0.01.0.0	Serviços de Saúde - Específico para Estados/DF/Municípios	Esta natureza é agregadora. Verificar os códigos de natureza de receita específicos.
1.6.3.0.01.1.0	Serviços Hospitalares	Esta natureza é agregadora. Verificar os códigos de natureza de receita específicos.
1.6.3.0.01.1.1	Serviços Hospitalares - Principal	Legislação Específica Municipal
1.6.3.0.01.2.0	Serviços de Registro de Análise e de Controle	Esta natureza é agregadora. Verificar os códigos de natureza de receita específicos.
1.6.3.0.01.2.1	Serviços de Registro de Análise e de Controle - Principal	Legislação Específica Municipal
1.6.3.0.01.3.0	Serviços Radiológicos e Laboratoriais	Esta natureza é agregadora. Verificar os códigos de natureza de receita específicos.
1.6.3.0.01.3.1	Serviços Radiológicos e Laboratoriais - Principal	Legislação Específica Municipal
1.6.3.0.01.4.0	Serviços Ambulatoriais	Esta natureza é agregadora. Verificar os códigos de natureza de receita específicos.
1.6.3.0.01.4.1	Serviços Ambulatoriais - Principal	Legislação Específica Municipal
1.6.3.0.01.9.0	Outros Serviços de Saúde	Esta natureza é agregadora. Verificar os códigos de natureza de receita específicos.
1.6.3.0.01.9.1	Outros Serviços de Saúde - Principal	Legislação Específica Municipal
1.7.0.0.00.0.0	Transferências Correntes	Esta natureza é agregadora. Verificar os códigos de natureza de receita específicos.
1.7.1.0.00.0.0	Transferências da União e de suas Entidades	Esta natureza é agregadora. Verificar os códigos de natureza de receita específicos.
1.7.1.8.00.0.0	Transferências da União - Específicas de Estados, DF e Municípios	Portaria Interministerial STN/SOF nº 5/2015
1.7.1.8.01.0.0	Participação no Fundo de Participação dos Municípios - Cota Mensal	Esta natureza é agregadora. Verificar os códigos de natureza de receita específicos.
1.7.1.8.01.2.1	Cota-Parte do Fundo de Participação dos Municípios - Cota Mensal - Principal	Art. 159 da CF
9.1.7.1.8.01.2.1	Dedução - Cota-Parte do Fundo de Participação dos Municípios - Cota Mensal - Principal	Art. 159 da CF / Lei nº 11.494/07
1.7.1.8.01.3.0	Cota-Parte do Fundo de Participação dos Municípios - 1% Cota entregue no mês de dezembro	Esta natureza é agregadora. Verificar os códigos de natureza de receita específicos.
1.7.1.8.01.3.1	Cota-Parte do Fundo de Participação dos Municípios - 1% Cota entregue no mês de dezembro - Principal	Art. 159 da CF, alínea "d".
1.7.1.8.01.4.0	Cota-Parte do Fundo de Participação dos Municípios - 1% Cota entregue no mês de julho	Esta natureza é agregadora. Verificar os códigos de natureza de receita específicos.
1.7.1.8.01.4.1	Cota-Parte do Fundo de Participação dos Municípios - 1% Cota entregue no mês de julho - Principal	Art. 159 da CF, alínea "e".
1.7.1.8.01.5.0	Cota-Parte do Imposto Sobre a Propriedade Territorial Rural	Esta natureza é agregadora. Verificar os códigos de natureza de receita específicos.
1.7.1.8.01.5.1	Cota-Parte do Imposto Sobre a Propriedade Territorial Rural - Principal	Art. 159 da CF



9.1.7.1.8.01.5.1	Dedução - Cota-Parte do Imposto Sobre a Propriedade Territorial Rural - Principal	Art. 159 da CF / Lei nº 11.494/07
1.7.1.8.02.0.0	Transferência da Compensação Financeira pela Exploração de Recursos Naturais	Esta natureza é agregadora. Verificar os códigos de natureza de receita específicos.
1.7.1.8.02.1.0	Cota-parte da Compensação Financeira de Recursos Hídricos	Esta natureza é agregadora. Verificar os códigos de natureza de receita específicos.
1.7.1.8.02.1.1	Cota-parte da Compensação Financeira de Recursos Hídricos - Principal	Art. 20, §1º da CF
1.7.1.8.02.2.0	Cota-parte da Compensação Financeira de Recursos Minerais - CFEM	Esta natureza é agregadora. Verificar os códigos de natureza de receita específicos.
1.7.1.8.02.2.1	Cota-parte da Compensação Financeira de Recursos Minerais - CFEM - Principal	Art. 20, §1º da CF
1.7.1.8.02.3.0	Cota-parte Royalties - Compensação Financeira pela Produção de Petróleo - Lei nº 7.990/89	Esta natureza é agregadora. Verificar os códigos de natureza de receita específicos.
1.7.1.8.02.3.1	Cota-parte Royalties - Compensação Financeira pela Produção de Petróleo - Lei nº 7.990/89 - Principal	Art. 20, §1º da CF e Lei nº 7.990/89.
1.7.1.8.02.6.0	Cota-Parte do Fundo Especial do Petróleo - FEP	Esta natureza é agregadora. Verificar os códigos de natureza de receita específicos.
1.7.1.8.02.6.1	Cota-Parte do Fundo Especial do Petróleo - FEP - Principal	Lei nº 9.478/97
1.7.1.8.02.9.0	Outras Transferências decorrentes de Compensação Financeira pela Exploração de Recursos Naturais	Esta natureza é agregadora. Verificar os códigos de natureza de receita específicos.
1.7.1.8.02.9.1	Outras Transferências decorrentes de Compensação Financeira pela Exploração de Recursos Naturais - Principal	Legislação Específica Federal
1.7.1.8.03.0.0	Transferência de Recursos do Sistema Único de Saúde - SUS - Bloco Custeio das Ações e Serviços Públicos de Saúde	Esta natureza é agregadora. Verificar os códigos de natureza de receita específicos.
1.7.1.8.03.1.0	Transferência de Recursos do SUS - Atenção Básica	Esta natureza é agregadora. Verificar os códigos de natureza de receita específicos.
1.7.1.8.03.1.1	Transferência de Recursos do SUS - Atenção Básica - Principal	Art. 198 da CF, Art. 77 do ADCT; Lei Complementar nº 141, de 2012; e Nt Conjunta nº 11, de 2018 / CCONF-SUCON/FNS-MS
1.7.1.8.03.2.0	Transferência de Recursos do SUS - Atenção de Média e Alta Complexidade Ambulatorial e Hospitalar	Esta natureza é agregadora. Verificar os códigos de natureza de receita específicos.
1.7.1.8.03.2.1	Transferência de Recursos do SUS - Atenção de Média e Alta Complexidade Ambulatorial e Hospitalar - Principal	Art. 198 da CF, Art. 77 do ADCT; Lei Complementar nº 141, de 2012; e Nt Conjunta nº 11, de 2018 / CCONF-SUCON/FNS-MS
1.7.1.8.03.3.1	Transferência de Recursos do SUS - Vigilância em Saúde - Principal	Art. 198 da CF, Art. 77 do ADCT; Lei Complementar nº 141, de 2012; e Nt Conjunta nº 11, de 2018 / CCONF-SUCON/FNS-MS
1.7.1.8.03.4.0	Transferência de Recursos do SUS - Assistência Farmacêutica	Esta natureza é agregadora. Verificar os códigos de natureza de receita específicos.
1.7.1.8.03.4.1	Transferência de Recursos do SUS - Assistência Farmacêutica - Principal	Art. 198 da CF, Art. 77 do ADCT; Lei Complementar nº 141, de 2012; e Nt Conjunta nº 11, de 2018 / CCONF-SUCON/FNS-MS
1.7.1.8.03.5.0	Transferência de Recursos do SUS - Gestão do SUS	Esta natureza é agregadora. Verificar os códigos de natureza de receita específicos.
1.7.1.8.03.5.0	Transferência de Recursos do SUS - Gestão do SUS	Art. 198 da CF, Art. 77 do ADCT; Lei Complementar nº 141, de 2012; e Nt Conjunta nº 11, de 2018 / CCONF-SUCON/FNS-MS
1.7.1.8.03.9.0	Transferência de Recursos do SUS - Outros Programas Financiados por Transferências Fundo a Fundo	Esta natureza é agregadora. Verificar os códigos de natureza de receita específicos.
1.7.1.8.03.9.1	Transferências Fundo a Fundo - Principal	Art. 198 da CF, Art. 77 do ADCT; Lei Complementar nº 141, de 2012; e Nt Conjunta nº 11, de 2018 / CCONF-SUCON/FNS-MS
1.7.1.8.05.0.0	Transferências de Recursos do Fundo Nacional do Desenvolvimento da Educação - FNDE	Esta natureza é agregadora. Verificar os códigos de natureza de receita específicos.
1.7.1.8.05.1.0	Transferências do Salário-Educação	Esta natureza é agregadora. Verificar os códigos de natureza de receita específicos.
1.7.1.8.05.1.0	Transferências Diretas do FNDE referentes ao Programa Dinheiro Direto na Escola - PDDE	Esta natureza é agregadora. Verificar os códigos de natureza de receita específicos.
1.7.1.8.05.2.0	Transferências Diretas do FNDE referentes ao Programa Dinheiro Direto na Escola - PDDE	Esta natureza é agregadora. Verificar os códigos de natureza de receita específicos.
1.7.1.8.05.2.1	Transferências Diretas do FNDE referentes ao Programa Nacional de Alimentação Escolar - PNAE	Legislação Específica Federal
1.7.1.8.05.3.0	Transferências Diretas do FNDE referentes ao Programa Nacional de Alimentação Escolar - PNAE	Esta natureza é agregadora. Verificar os códigos de natureza de receita específicos.
1.7.1.8.05.3.1	Transferências Diretas do FNDE referentes ao Programa Nacional de Alimentação Escolar - PNAE - Principal	Legislação Específica Federal
1.7.1.8.05.4.0	Transferências Diretas do FNDE referentes ao Programa Nacional de Apoio ao Transporte do Escolar - PNATE	Esta natureza é agregadora. Verificar os códigos de natureza de receita específicos.
1.7.1.8.05.4.1	Transferências Diretas do FNDE referentes ao Programa Nacional de Apoio ao Transporte do Escolar - PNATE - Principal	Legislação Específica Federal
1.7.1.8.05.9.0	Outras Transferências Diretas do Fundo Nacional do Desenvolvimento da Educação - FNDE	Esta natureza é agregadora. Verificar os códigos de natureza de receita específicos.
1.7.1.8.05.9.1	Outras Transferências Diretas do Fundo Nacional do Desenvolvimento da Educação - FNDE - Principal	Legislação Específica Federal
1.7.1.8.06.0.0	Transferência Financeira do ICMS - Desoneração - L.C. Nº 87/96	Esta natureza é agregadora. Verificar os códigos de natureza de receita específicos.
1.7.1.8.06.1.0	Transferência Financeira do ICMS - Desoneração - L.C. Nº 87/96	Esta natureza é agregadora. Verificar os códigos de natureza de receita específicos.
1.7.1.8.06.1.1	Transferência Financeira do ICMS - Desoneração - L.C. Nº 87/96 - Principal	Art. 158, IV da CF. Lei Complementar nº 87, de 13 de setembro de 1996.
9.1.7.1.8.06.1.1	Dedução - Transferência Financeira do ICMS - Desoneração - L.C. Nº 87/96 - Principal	Art. 158, IV da CF. Lei Complementar nº 87, de 13 de setembro de 1996. Lei nº 11.494/07
1.7.1.8.09.0.0	Transferências de Recursos de Complementação da União ao Fundo de Manutenção e Desenvolvimento da Educação Básica e de Valorização dos Profissionais da Educação - FUNDEB	Esta natureza é agregadora. Verificar os códigos de natureza de receita específicos.
1.7.1.8.09.1.0	Transferências de Recursos da Complementação da União ao Fundo de Manutenção e Desenvolvimento da Educação Básica e de Valorização dos Profissionais da Educação - FUNDEB	Legislação Específica Federal
1.7.1.8.09.1.1	Transferências de Recursos da Complementação da União ao Fundo de Manutenção e Desenvolvimento da Educação Básica e de Valorização dos Profissionais da Educação - FUNDEB - Principal	Lei nº 11.494/2007
1.7.1.8.10.0.0	Transferências de Convênios da União e de Suas Entidades	Esta natureza é agregadora. Verificar os códigos de natureza de receita específicos.
1.7.1.8.10.1.0	Transferências de Convênios da União para o Sistema Único de Saúde - SUS	Esta natureza é agregadora. Verificar os códigos de natureza de receita específicos.
1.7.1.8.10.1.1	Transferências de Convênios da União para o Sistema Único de Saúde - SUS - Principal	Art. 195 da CF
1.7.1.8.10.2.0	Transferências de Convênios da União Destinadas a Programas de Educação	Esta natureza é agregadora. Verificar os códigos de natureza de receita específicos.
1.7.1.8.10.2.1	Transferências de Convênios da União Destinadas a Programas de Educação - Principal	Art. 195 da CF
1.7.1.8.10.3.0	Transferências de Convênios da União Destinadas a Programas de Assistência Social	Esta natureza é agregadora. Verificar os códigos de natureza de receita específicos.
1.7.1.8.10.3.1	Transferências de Convênios da União Destinadas a Programas de Assistência Social - Principal	Art. 195 da CF
1.7.1.8.10.9.0	Outras Transferências de Convênios da União	Esta natureza é agregadora. Verificar os códigos de natureza de receita específicos.
1.7.1.8.10.9.1	Outras Transferências de Convênios da União - Principal	Art. 195 da CF
1.7.1.8.12.0.0	Transferências de Recursos do Fundo Nacional de Assistência Social - FNAS	Esta natureza é agregadora. Verificar os códigos de natureza de receita específicos.
1.7.1.8.12.1.0	Transferências de Recursos do Fundo Nacional de Assistência Social - FNAS	Esta natureza é agregadora. Verificar os códigos de natureza de receita específicos.



1.7.1.8.12.1.1	Transferências de Recursos do Fundo Nacional de Assistência Social – FNAS - Principal	Art. 195 da CF
1.7.1.8.99.0.0	Outras Transferências da União	Esta natureza é agregadora. Verificar os códigos de natureza de receita específicos.
1.7.1.8.99.1.0	Outras Transferências da União	Esta natureza é agregadora. Verificar os códigos de natureza de receita específicos.
1.7.1.8.99.1.1	Outras Transferências da União - Principal	Legislação Específica Federal
1.7.2.0.00.0.0	Transferências dos Estados e do Distrito Federal e de suas Entidades	Esta natureza é agregadora. Verificar os códigos de natureza de receita específicos.
1.7.2.0.00.1.0	Transferências dos Estados - Específicas de Estados, DF e Municípios	Portaria Interministerial STN/SOF nº 5/2015
1.7.2.8.01.0.0	Participação na Receita dos Estados	Esta natureza é agregadora. Verificar os códigos de natureza de receita específicos.
1.7.2.8.01.1.0	Cota-Parte do ICMS	Esta natureza é agregadora. Verificar os códigos de natureza de receita específicos.
1.7.2.8.01.1.1	Cota-Parte do ICMS - Principal	Art. 158, inciso IV da CF
9.1.7.2.8.01.1.1	Dedução - Cota-Parte do ICMS - Principal	Lei nº 11.494/2007
1.7.2.8.01.2.0	Cota-Parte do IPVA	Esta natureza é agregadora. Verificar os códigos de natureza de receita específicos.
1.7.2.8.01.2.1	Cota-Parte do IPVA - Principal	Art. 158, inciso III da CF
9.1.7.2.8.01.2.1	Dedução - Cota-Parte do IPVA - Principal	Lei nº 11.494/2007
1.7.2.8.01.3.0	Cota-Parte do IPI - Municípios	Esta natureza é agregadora. Verificar os códigos de natureza de receita específicos.
1.7.2.8.01.3.1	Cota-Parte do IPI - Municípios - Principal	Art. 159, II da CF
9.1.7.2.8.01.3.1	Dedução - Cota-Parte do IPI - Municípios - Principal	Lei nº 11.494/2007
1.7.2.8.01.4.0	Cota-Parte da Contribuição de Intervenção no Domínio Econômico	Esta natureza é agregadora. Verificar os códigos de natureza de receita específicos.
1.7.2.8.01.4.1	Cota-Parte da Contribuição de Intervenção no Domínio Econômico - Principal	Art. 159, III da CF
1.7.2.8.01.5.0	Outras Participações na Receita dos Estados	Esta natureza é agregadora. Verificar os códigos de natureza de receita específicos.
1.7.2.8.01.5.1	Outras Participações na Receita dos Estados - Principal	Legislação Específica
1.7.2.8.01.9.0	Outras Transferências dos Estados	Esta natureza é agregadora. Verificar os códigos de natureza de receita específicos.
1.7.2.8.01.9.1	Outras Transferências dos Estados - Principal	Legislação Específica
1.7.2.8.02.0.0	Transferência da Cota-parte da Compensação Financeira (25%)	Esta natureza é agregadora. Verificar os códigos de natureza de receita específicos.
1.7.2.8.02.9.0	Outras Transferências Decorrentes de Compensações Financeiras	Esta natureza é agregadora. Verificar os códigos de natureza de receita específicos.
1.7.2.8.02.9.1	Outras Transferências Decorrentes de Compensações Financeiras - Principal	Legislação Específica
1.7.2.8.03.0.0	Transferência de Recursos do Estado para Programas de Saúde – Repasse Fundo a Fundo	Esta natureza é agregadora. Verificar os códigos de natureza de receita específicos.
1.7.2.8.03.1.0	Transferência de Recursos do Estado para Programas de Saúde – Repasse Fundo a Fundo	Esta natureza é agregadora. Verificar os códigos de natureza de receita específicos.
1.7.2.8.03.1.1	Transferência de Recursos do Estado para Programas de Saúde – Repasse Fundo a Fundo - Principal	Legislação Específica
1.7.2.8.10.0.0	Transferência de Convênios dos Estados e do Distrito Federal e de Suas Entidades	Esta natureza é agregadora. Verificar os códigos de natureza de receita específicos.
1.7.2.8.10.1.0	Transferências de Convênio dos Estados para o Sistema Único de Saúde – SUS	Esta natureza é agregadora. Verificar os códigos de natureza de receita específicos.
1.7.2.8.10.1.1	Transferências de Convênio dos Estados para o Sistema Único de Saúde – SUS - Principal	Lei Federal nº 8.666/93, art. 116
1.7.2.8.10.2.0	Transferências de Convênio dos Estados Destinadas a Programas de Educação	Esta natureza é agregadora. Verificar os códigos de natureza de receita específicos.
1.7.2.8.10.2.1	Transferências de Convênio dos Estados Destinadas a Programas de Educação - Principal	Lei Federal nº 8.666/93, art. 116
1.7.2.8.10.9.0	Outras Transferências de Convênio dos Estados	Esta natureza é agregadora. Verificar os códigos de natureza de receita específicos.
1.7.2.8.10.9.1	Outras Transferências de Convênio dos Estados - Principal	Lei Federal nº 8.666/93, art. 116
1.7.2.8.99.0.0	Outras Transferências dos Estados	Esta natureza é agregadora. Verificar os códigos de natureza de receita específicos.
1.7.2.8.99.1.0	Outras Transferências dos Estados	Esta natureza é agregadora. Verificar os códigos de natureza de receita específicos.
1.7.2.8.99.1.1	Outras Transferências dos Estados - Principal	Legislação Específica
1.7.3.0.00.0.0	Transferências dos Municípios e de suas Entidades	Esta natureza é agregadora. Verificar os códigos de natureza de receita específicos.
1.7.3.8.00.0.0	Transferências dos Municípios -Específicas de Estados, DF e Municípios	Portaria Interministerial STN/SOF nº 5/2015
1.7.3.8.02.0.0	Transferências de Municípios a Consórcios Públicos	Esta natureza é agregadora. Verificar os códigos de natureza de receita específicos.
1.7.3.8.02.1.0	Transferências de Municípios a Consórcios Públicos	Esta natureza é agregadora. Verificar os códigos de natureza de receita específicos.
1.7.3.8.02.1.1	Transferências de Municípios a Consórcios Públicos - Principal	Portaria Interministerial STN/SOF nº 5/2015. Resolução TCE nº 034/2016.
1.7.4.0.00.0.0	Transferências de Instituições Privadas	Esta natureza é agregadora. Verificar os códigos de natureza de receita específicos.
1.7.4.0.00.1.0	Transferências de Instituições Privadas	Esta natureza é agregadora. Verificar os códigos de natureza de receita específicos.
1.7.4.0.00.1.1	Transferências de Instituições Privadas - Principal	Lei Federal nº 8.666/93, art.116. Art. 10 do Decreto-Lei nº 200, de 25 de fevereiro de 1967; Art. 116 da Lei nº 8.666, de 21 de junho de 1993; Art. 25 da Lei
1.7.4.8.00.0.0	Transferências de Instituições Privadas - Específicas de Estados, DF e Municípios	Portaria Interministerial STN/SOF nº 5/2015
1.7.4.8.10.0.0	Outras Transferência de Instituições Privadas para EST/DF/MUN - Não Especificadas Anteriormente	Esta natureza é agregadora. Verificar os códigos de natureza de receita específicos.
1.7.4.8.10.1.0	Outras Transferência de Instituições Privadas para EST/DF/MUN - Não Especificadas Anteriormente	Esta natureza é agregadora. Verificar os códigos de natureza de receita específicos.
1.7.4.8.10.1.1	Outras Transferência de Instituições Privadas para EST/DF/MUN - Não Especificadas Anteriormente - Principal	Lei Federal nº 8.666/93, art.116
1.7.5.0.00.0.0	Transferências de Outras Instituições Públicas	Esta natureza é agregadora. Verificar os códigos de natureza de receita específicos.
1.7.5.8.00.0.0	Transferências de Outras Instituições Públicas - Específicas de Estados, DF e Municípios	Portaria Interministerial STN/SOF nº 5/2015
1.7.5.8.01.0.0	Transferências de Recursos do Fundo de Manutenção e Desenvolvimento da Educação Básica e de Valorização dos Profissionais da Educação – FUNDEB	Esta natureza é agregadora. Verificar os códigos de natureza de receita específicos.
1.7.5.8.01.1.0	Transferências de Recursos do Fundo de Manutenção e Desenvolvimento da Educação Básica e de Valorização dos Profissionais da Educação – FUNDEB	Esta natureza é agregadora. Verificar os códigos de natureza de receita específicos.
1.7.5.8.01.1.1	Transferências de Recursos do Fundo de Manutenção e Desenvolvimento da Educação Básica e de Valorização dos Profissionais da Educação – FUNDEB - Principal	Lei nº 11.494/2007
1.7.7.0.00.0.0	Transferências de Pessoas Físicas	Esta natureza é agregadora. Verificar os códigos de natureza de receita específicos.
1.7.7.0.00.1.0	Transferências de Pessoas Físicas	Art. 10 do Decreto-Lei nº 200, de 25 de fevereiro de 1967; Art. 116 da Lei nº 8.666, de 21 de junho de 1993; Art. 25 da Lei Complementar nº 101, de 4 de maio de 2000; Decreto nº 6.170, de 25 de julho de 2007; Decreto nº 4.564, de 1º de janeiro de 2003.
1.7.7.0.00.1.1	Transferências de Pessoas Físicas - Principal	Art. 10 do Decreto-Lei nº 200, de 25 de fevereiro de 1967; Art. 116 da Lei nº 8.666, de 21 de junho de 1993; Art. 25 da Lei Complementar nº 101, de 4 de maio de 2000; Decreto nº 6.170, de 25 de julho de 2007; Decreto nº 4.564, de 1º de janeiro de 2003.
1.9.0.0.00.0.0	Multas Administrativas, Contratuais e Judiciais	Esta natureza é agregadora. Verificar os códigos de natureza de receita específicos.
1.9.1.0.01.0.0	Multas Previstas em Legislação Específica	Esta natureza é agregadora. Verificar os códigos de natureza de receita específicos.
1.9.1.0.01.1.0	Multas Previstas em Legislação Específica	Esta natureza é agregadora. Verificar os códigos de natureza de receita específicos.



1.9.1.0.01.1.1	Multas Previstas em Legislação Específica - Principal	Qualquer lei específica que determine aplicação de multa de caráter punitivo, como: Art. 86, da Lei nº 8.666/93, combinado com as Leis nº 5.172, 6.830 e 4.320, que regulamenta o art. 37, inciso XXI, da Constituição Federal, instituindo normas gerais para licitações e contratos da Administração Pública e dá outras providências. Decreto Lei no 221, de 28 de fevereiro de 1967; e Lei no 6.276 de 1º de dezembro de 1975. Decreto no 1.832, de 4 de março de 1996. Decreto no 2.521, de 20 de março de 1998. Lei no 10.233, de 5 de junho de 2001, art. 77, inciso V. Decreto-Lei no 2.056 de 19 de agosto de 1983; Lei no 8.934 de 18 de novembro de 1994; e Decreto no 1.800 de 30 de janeiro de 1996. Decreto-Lei no 221, de 28 de fevereiro de 1967; e Lei no 6.276, de 1º de dezembro de 1975. Decreto-Lei no 227, de 28 de fevereiro de 1967 (Art. 22, inciso V; art. 25, inciso III; art. 31, inciso I); Decreto-Lei nº 62.934, de 2 de julho de 1968 (Art. 54, inciso I; inciso II; inciso III; inciso IV; inciso V; inciso VI; inciso VII; inciso VIII; inciso IX; inciso X; inciso XI; inciso XII; inciso XIII; inciso XIV; inciso XV; art. 56. art. 66). Lei nº 7.805, de 1989. Decreto nº 69.885, de 31 de dezembro, de 1971. Decreto-Lei no 5.452, de 10 de maio de 1943 (CLT); Lei no 7.998, de 11 de janeiro de 1990, Art. 11. Lei Delegada nº 4, de 26 de setembro 1962. Lei no 10.831, de 23 de dezembro de 2003; Decreto no 6.323, de 27 de dezembro de 2007. Lei nº 11.343, de 23 de agosto de 2006. Lei no 4.375, de 17 de agosto de 1964; e Decreto no 57.654, de 20 de janeiro de 1966. Lei no 4.737, de 15 de julho de 1965; e Lei no 9.096, de 19 de setembro de 1995. Lei no 6.815, de 19 de agosto de 1980; e Decreto no 86.715, de 10 de dezembro de 1981. Lei no 7.565, de 19 de dezembro de 1986; Lei no 9.614, de 5 de março de 1998; e Lei no 11.182, de 27 de setembro de 2005. Lei no 10.209, de 24 de março de 2001, e suas alterações; e Decreto no 3.525, de 26 de junho de 2000. Lei no 8.212, de 24 de julho de 1991; Lei no 8.213, de 24 de julho de 1991; Lei no 6.385, de 7 de dezembro de 1976; Lei no 9.656, de 3 de junho de 1998. Lei no 9.478, de 6 de agosto de 1997, art. 15, inciso V. Lei no 9.503, de 23 de setembro de 1997; Decreto no 2.613, de 3 de junho de 1998; Decreto no 6.366, de 30 de janeiro de 2008; e Lei no 11.705, de 19 de junho de 2008. Lei nº 9.537, de 11 de dezembro de 1997. Lei no 9.782, de 26 de janeiro de 1999. Lei no 9.933, de 20 de dezembro de 1999. Lei no 9.966, de 28 de abril de 2000.
1.9.1.0.04.0.0	Multas Previstas na Legislação sobre Defesa dos Direitos Difusos	Esta natureza é agregadora. Verificar os códigos de natureza de receita específicos.
1.9.1.0.04.1.0	Multas Previstas na Legislação sobre Defesa dos Direitos Difusos	Esta natureza é agregadora. Verificar os códigos de natureza de receita específicos.
1.9.1.0.04.1.1	Multas Previstas na Legislação sobre Defesa dos Direitos Difusos - Principal	Lei no 7.347, de 24 de julho de 1985, arts. 11 e 13; Lei no 7.853, de 24 de outubro de 1989; e Lei no 8.078, de 11 de setembro de 1990 – Código de Defesa do Consumidor.
1.9.1.0.06.0.0	Multas por Danos Ambientais	Esta natureza é agregadora. Verificar os códigos de natureza de receita específicos.
1.9.1.0.06.1.0	Multas Administrativas por Danos Ambientais	Esta natureza é agregadora. Verificar os códigos de natureza de receita específicos.
1.9.1.0.06.1.1	Multas Administrativas por Danos Ambientais - Principal	Lei no 6.938, de 31 de agosto de 1981; Lei no 7.754, de 14 de abril de 1989; Lei no 7.797, de 10 de julho de 1989; Lei no 9.605, de 12 de fevereiro de 1998; e Decreto no 6.514, de 22 de julho de 2008, art. 13.
1.9.2.0.00.0.0	Indenizações, Restituições e Ressarcimentos	Esta natureza é agregadora. Verificar os códigos de natureza de receita específicos.
1.9.2.1.00.0.0	Indenizações	Esta natureza é agregadora. Verificar os códigos de natureza de receita específicos.
1.9.2.1.01.0.0	Indenizações por Danos Causados ao Patrimônio Público	Esta natureza é agregadora. Verificar os códigos de natureza de receita específicos.
1.9.2.1.01.1.0	Indenizações por Danos Causados ao Patrimônio Público	Esta natureza é agregadora. Verificar os códigos de natureza de receita específicos.
1.9.2.1.01.1.1	Indenizações por Danos Causados ao Patrimônio Público - Principal	Lei no 10.406, de 10 de janeiro de 2002; e Lei no 5.869, de 11 de janeiro de 1973.
1.9.2.1.99.0.0	Outras Indenizações	Esta natureza é agregadora. Verificar os códigos de natureza de receita específicos.
1.9.2.1.99.1.0	Outras Indenizações	Esta natureza é agregadora. Verificar os códigos de natureza de receita específicos.
1.9.2.1.99.1.1	Outras Indenizações - Principal	Art. 11, §§ 1º e 4º, da Lei nº 4.320, de 17 de março de 1964.
1.9.2.2.00.0.0	Restituições	Esta natureza é agregadora. Verificar os códigos de natureza de receita específicos.
1.9.2.2.99.0.0	Outras Restituições	Esta natureza é agregadora. Verificar os códigos de natureza de receita específicos.
1.9.2.2.99.1.0	Outras Restituições	Esta natureza é agregadora. Verificar os códigos de natureza de receita específicos.
1.9.2.2.99.1.1	Outras Restituições - Principal	Art. 21, § 2º, da Lei nº 8472, de 7 de dezembro de 1993; Arts. 154, 195, 197, 244 e 365 do Decreto nº 3.048, de 6 de maio de 1999; e Arts. 48, 48-A e 49, do Decreto nº 6214, de 26 de setembro de 2007. Decreto nº 3.964, de 10 de outubro de 2001, art. 2º e Lei nº 8.080, de 1990, § 4º, art. 33, em decorrências de auditorias.
1.9.9.0.00.0.0	Demais Receitas Correntes	Esta natureza é agregadora. Verificar os códigos de natureza de receita específicos.
1.9.9.0.03.0.0	Compensações Financeiras entre o Regime Geral e os Regimes Próprios de Previdência dos Servidores	Esta natureza é agregadora. Verificar os códigos de natureza de receita específicos.
1.9.9.0.03.1.0	Compensações Financeiras entre o Regime Geral e os Regimes Próprios de Previdência dos Servidores	Esta natureza é agregadora. Verificar os códigos de natureza de receita específicos.
1.9.9.0.03.1.1	Compensações Financeiras entre o Regime Geral e os Regimes Próprios de Previdência dos Servidores - Principal	Art. 40, da Constituição Federal; Lei no 9.796, de 5 de maio de 1999; Lei no 9.783, de 28 de janeiro de 1999; Decreto no 3.112, de 6 de julho de 1999; e Decreto no 3.217 de 22 de outubro de 1999.
1.9.9.0.12.0.0	Encargos Legais pela Inscrição em Dívida Ativa e Receitas de Ônus de Sucumbência	Esta natureza é agregadora. Verificar os códigos de natureza de receita específicos.
1.9.9.0.12.1.0	Encargos Legais pela Inscrição em Dívida Ativa	Esta natureza é agregadora. Verificar os códigos de natureza de receita específicos.
1.9.9.0.12.1.1	Encargos Legais pela Inscrição em Dívida Ativa - Principal	Decreto-Lei nº 1.025/1969, Decreto-Lei nº 1.437/1975 e Lei nº 7.711/1988
1.9.9.0.99.0.0	Outras Receitas	Esta natureza é agregadora. Verificar os códigos de natureza de receita específicos.
1.9.9.0.99.1.0	Outras Receitas - Primárias	Esta natureza é agregadora. Verificar os códigos de natureza de receita específicos.
1.9.9.0.99.1.1	Outras Receitas - Primárias - Principal	Art. 11, §§ 1º e 4º, da Lei nº 4.320, de 17 de março de 1964. Parágrafo único do art. 8º da Lei Complementar nº 101, de 4 de maio de 2000 - Lei de Responsabilidade Fiscal - LRF.
1.9.9.0.99.1.2	Outras Receitas - Primárias - Multas e Juros	Vide código de receita principal.
1.9.9.0.99.1.3	Outras Receitas - Primárias - Dívida Ativa	Vide código de receita principal.
1.9.9.0.99.1.4	Outras Receitas - Primárias - Dívida Ativa - Multas e Juros	Vide código de receita principal.
1.9.9.0.99.2.1	Outras Receitas - Financeiras - Principal	Art. 11, §§ 1º e 4º, da Lei nº 4.320, de 17 de março de 1964; Parágrafo único do art. 8º da Lei Complementar nº 101, de 4 de maio de 2000 - Lei de Responsabilidade Fiscal - LRF.
1.9.9.0.99.2.2	Outras Receitas - Financeiras - Multas e Juros	Vide código de receita principal.
2.0.0.0.00.0.0	Receitas de Capital	Lei nº 4.320, de 17 de março de 1964, § 1º do art. 11, com redação dada pelo Decreto-Lei nº 1.939, de 20 de maio de 1982.
2.1.0.0.00.0.0	Operações de Crédito	Esta natureza é agregadora. Verificar os códigos de natureza de receita específicos.
2.1.1.0.00.0.0	Operações de Crédito - Mercado Interno	Esta natureza é agregadora. Verificar os códigos de natureza de receita específicos.
2.1.1.2.00.0.0	Operações de Crédito Contratuais - Mercado Interno	Esta natureza é agregadora. Verificar os códigos de natureza de receita específicos.
2.1.1.2.00.1.0	Operações de Crédito Contratuais - Mercado Interno	Esta natureza é agregadora. Verificar os códigos de natureza de receita específicos.
2.1.1.2.00.1.1	Operações de Crédito Contratuais - Mercado Interno - Principal	Lei Complementar no 101, de 4 de maio de 2000.
2.1.1.8.00.0.0	Operações de Crédito - Mercado Interno - Estados/DF/Municípios	Portaria Interministerial STN/SOF nº 5/2015
2.1.1.8.01.0.0	Operações de Crédito Internas de Estados/DF/Municípios	Esta natureza é agregadora. Verificar os códigos de natureza de receita específicos.
2.1.1.8.01.1.0	Operações de Crédito Internas para Programas de Educação	Esta natureza é agregadora. Verificar os códigos de natureza de receita específicos.
2.1.1.8.01.1.1	Operações de Crédito Internas para Programas de Educação - Principal	Art. 32 e 33 da LC nº 101/2000
2.1.1.8.01.2.0	Operações de Crédito Internas para Programas de Saúde	Esta natureza é agregadora. Verificar os códigos de natureza de receita específicos.
2.1.1.8.01.2.1	Operações de Crédito Internas para Programas de Saúde - Principal	Art. 32 e 33 da LC nº 101/2000
2.1.1.8.01.5.0	Operações de Crédito Internas para Programas de Modernização da Administração Pública	Esta natureza é agregadora. Verificar os códigos de natureza de receita específicos.
2.1.1.8.01.5.1	Operações de Crédito Internas para Programas de Modernização da Administração Pública - Principal	Art. 32 e 33 da LC nº 101/2000
2.1.1.9.00.0.0	Outras Operações de Crédito - Mercado Interno	Esta natureza é agregadora. Verificar os códigos de natureza de receita específicos.
2.1.1.9.00.1.0	Outras Operações de Crédito - Mercado Interno	Esta natureza é agregadora. Verificar os códigos de natureza de receita específicos.



2.1.1.9.00.1.1	Outras Operações de Crédito - Mercado Interno - Principal	Lei Complementar no 101, de 4 de maio de 2000
2.2.0.0.00.0.0	Alienação de Bens	Esta natureza é agregadora. Verificar os códigos de natureza de receita específicos.
2.2.1.0.00.0.0	Alienação de Bens Móveis	Esta natureza é agregadora. Verificar os códigos de natureza de receita específicos.
2.2.1.1.00.0.0	Alienação de Títulos Mobiliários	Esta natureza é agregadora. Verificar os códigos de natureza de receita específicos.
2.2.1.1.00.1.0	Alienação de Títulos Mobiliários	Esta natureza é agregadora. Verificar os códigos de natureza de receita específicos.
2.2.1.1.00.1.1	Alienação de Títulos Mobiliários - Principal	Arts. 17 a 19 da Lei nº 8.666, de 21 de junho de 1993, e Decreto nº 99.658, de 30 de outubro de 1990.
2.2.1.3.00.0.0	Alienação de Bens Móveis e Semoventes	Esta natureza é agregadora. Verificar os códigos de natureza de receita específicos.
2.2.1.3.00.1.0	Alienação de Bens Móveis e Semoventes	Esta natureza é agregadora. Verificar os códigos de natureza de receita específicos.
2.2.1.3.00.1.1	Alienação de Bens Móveis e Semoventes - Principal	Arts. 17 a 19 da Lei nº 8.666, de 21 de junho de 1993, e Decreto nº 99.658, de 30 de outubro de 1990.
2.2.2.0.00.0.0	Alienação de Bens Imóveis	Esta natureza é agregadora. Verificar os códigos de natureza de receita específicos.
2.2.2.0.00.1.0	Alienação de Bens Imóveis - Principal	Arts. 24 a 29 da Lei nº 9.636, de 15 de maio de 1998, e Lei nº 8.025, de 12 de abril de 1990.
2.2.2.0.00.1.2	Alienação de Bens Imóveis - Multas e Juros	Vide código de receita principal.
2.4.0.0.00.0.0	Transferências de Capital	Esta natureza é agregadora. Verificar os códigos de natureza de receita específicos.
2.4.1.0.00.0.0	Transferências da União e de suas Entidades	Esta natureza é agregadora. Verificar os códigos de natureza de receita específicos.
2.4.1.8.00.0.0	Transferências da União - Específicas de Estados, DF e Municípios	Portaria Interministerial STN/SOF nº 5/2015
2.4.1.8.04.0.0	Transferências de Recursos do Sistema Único de Saúde - SUS - Bloco Investimentos na Rede de Serviços Públicos de Saúde	Esta natureza é agregadora. Verificar os códigos de natureza de receita específicos.
2.4.1.8.04.1.0	Transferências de Recursos do Sistema Único de Saúde - SUS destinados à Atenção Básica	Esta natureza é agregadora. Verificar os códigos de natureza de receita específicos.
2.4.1.8.04.1.1	Transferências de Recursos do Sistema Único de Saúde - SUS destinados à Atenção Básica - Principal	Art. 198 da CF, Art. 77 do ADCT; Lei Complementar nº 141, de 2012; e Nt Conjunta nº 11, de 2018 / CCONF-SUCON/FNS-MS.
2.4.1.8.04.2.0	Transferências de Recursos do Sistema Único de Saúde - SUS destinados à Atenção Especializada	Esta natureza é agregadora. Verificar os códigos de natureza de receita específicos.
2.4.1.8.04.2.1	Transferências de Recursos do Sistema Único de Saúde - SUS destinados à Atenção Especializada - Principal	Art. 198 da CF, Art. 77 do ADCT; Lei Complementar nº 141, de 2012; e Nt Conjunta nº 11, de 2018 / CCONF-SUCON/FNS-MS.
2.4.1.8.04.3.0	Transferências de Recursos do Sistema Único de Saúde - SUS destinados à Vigilância em Saúde	Esta natureza é agregadora. Verificar os códigos de natureza de receita específicos.
2.4.1.8.04.3.1	Transferências de Recursos do Sistema Único de Saúde - SUS destinados à Vigilância em Saúde - Principal	Art. 198 da CF, Art. 77 do ADCT; Lei Complementar nº 141, de 2012; e Nt Conjunta nº 11, de 2018 / CCONF-SUCON/FNS-MS.
2.4.1.8.04.4.0	Transferências de Recursos do Sistema Único de Saúde - SUS destinados à Gestão e Desenvolvimento de Tecnologias em Saúde no SUS	Esta natureza é agregadora. Verificar os códigos de natureza de receita específicos.
2.4.1.8.04.4.1	Transferências de Recursos do Sistema Único de Saúde - SUS destinados à Gestão e Desenvolvimento de Tecnologias em Saúde no SUS - Principal	Art. 198 da CF, Art. 77 do ADCT; Lei Complementar nº 141, de 2012; e Nt Conjunta nº 11, de 2018 / CCONF-SUCON/FNS-MS.
2.4.1.8.04.5.0	Transferências de Recursos do Sistema Único de Saúde - SUS destinados à Gestão do SUS	Esta natureza é agregadora. Verificar os códigos de natureza de receita específicos.
2.4.1.8.04.5.1	Transferências de Recursos do Sistema Único de Saúde - SUS destinados à Gestão do SUS - Principal	Art. 198 da CF, Art. 77 do ADCT; Lei Complementar nº 141, de 2012; e Nt Conjunta nº 11, de 2018 / CCONF-SUCON/FNS-MS.
2.4.1.8.04.6.0	Outras Transferências de Recursos do Sistema Único de Saúde - SUS, não detalhadas anteriormente	Esta natureza é agregadora. Verificar os códigos de natureza de receita específicos.
2.4.1.8.04.6.1	Outras Transferências de Recursos do Sistema Único de Saúde - SUS, não detalhadas anteriormente - Principal	Art. 198 da CF, Art. 77 do ADCT; Lei Complementar nº 141, de 2012; e Nt Conjunta nº 11, de 2018 / CCONF-SUCON/FNS-MS.
2.4.1.8.05.0.0	Transferências de Recursos Destinados a Programas de Educação	Esta natureza é agregadora. Verificar os códigos de natureza de receita específicos.
2.4.1.8.05.1.0	Transferências de Recursos Destinados a Programas de Educação	Esta natureza é agregadora. Verificar os códigos de natureza de receita específicos.
2.4.1.8.05.1.1	Transferências de Recursos Destinados a Programas de Educação - Principal	Legislação Específica
2.4.1.8.10.0.0	Transferência de Convênios da União e de suas Entidades	Esta natureza é agregadora. Verificar os códigos de natureza de receita específicos.
2.4.1.8.10.1.0	Transferências de Convênio da União para o Sistema Único de Saúde - SUS	Esta natureza é agregadora. Verificar os códigos de natureza de receita específicos.
2.4.1.8.10.1.1	Transferências de Convênio da União para o Sistema Único de Saúde - SUS - Principal	Lei nº 8.666/93
2.4.1.8.10.2.0	Transferências de Convênio da União destinadas a Programas de Educação	Esta natureza é agregadora. Verificar os códigos de natureza de receita específicos.
2.4.1.8.10.2.1	Transferências de Convênio da União destinadas a Programas de Educação - Principal	Lei nº 8.666/93
2.4.1.8.10.5.0	Transferências de Convênios da União destinadas a Programas de Saneamento Básico	Esta natureza é agregadora. Verificar os códigos de natureza de receita específicos.
2.4.1.8.10.5.1	Transferências de Convênios da União destinadas a Programas de Saneamento Básico - Principal	Lei nº 8.666/93
2.4.1.8.10.7.0	Transferências de Convênios da União destinadas a Programas de Infraestrutura em Transporte	Esta natureza é agregadora. Verificar os códigos de natureza de receita específicos.
2.4.1.8.10.7.1	Transferências de Convênios da União destinadas a Programas de Infraestrutura em Transporte - Principal	Lei nº 8.666/93
2.4.1.8.10.9.0	Outras Transferências de Convênios da União	Esta natureza é agregadora. Verificar os códigos de natureza de receita específicos.
2.4.1.8.10.9.1	Outras Transferências de Convênios da União - Principal	Lei nº 8.666/93
2.4.1.8.99.0.0	Outras Transferências da União	Esta natureza é agregadora. Verificar os códigos de natureza de receita específicos.
2.4.1.8.99.1.0	Outras Transferências da União	Esta natureza é agregadora. Verificar os códigos de natureza de receita específicos.
2.4.1.8.99.1.1	Outras Transferências da União - Principal	Lei nº 8.666/93
2.4.2.0.00.0.0	Transferências dos Estados e do Distrito Federal e de suas Entidades	Esta natureza é agregadora. Verificar os códigos de natureza de receita específicos.
2.4.2.8.00.0.0	Transferências dos Estados, Distrito Federal, e de suas Entidades	Portaria Interministerial STN/SOF nº 5/2015
2.4.2.8.03.0.0	Transferências de Recursos do Sistema Único de Saúde - SUS	Esta natureza é agregadora. Verificar os códigos de natureza de receita específicos.
2.4.2.8.03.1.0	Transferências de Recursos do Sistema Único de Saúde - SUS	Esta natureza é agregadora. Verificar os códigos de natureza de receita específicos.
2.4.2.8.03.1.1	Transferências de Recursos do Sistema Único de Saúde - SUS - Principal	Lei nº 8.666/93
2.4.2.8.05.0.0	Transferências de Recursos Destinados a Programas de Educação	Esta natureza é agregadora. Verificar os códigos de natureza de receita específicos.
2.4.2.8.05.1.0	Transferências de Recursos Destinados a Programas de Educação	Esta natureza é agregadora. Verificar os códigos de natureza de receita específicos.
2.4.2.8.05.1.1	Transferências de Recursos Destinados a Programas de Educação - Principal	Lei nº 8.666/93
2.4.2.8.10.0.0	Transferências de Convênios dos Estados e do Distrito Federal e de suas Entidades	Esta natureza é agregadora. Verificar os códigos de natureza de receita específicos.
2.4.2.8.10.1.0	Transferências de Convênios dos Estados para o Sistema Único de Saúde - SUS	Esta natureza é agregadora. Verificar os códigos de natureza de receita específicos.
2.4.2.8.10.1.1	Transferências de Convênios dos Estados para o Sistema Único de Saúde - SUS - Principal	Lei nº 8.666/93
2.4.2.8.10.2.0	Transferências de Convênios dos Estados destinadas a Programas de Educação	Esta natureza é agregadora. Verificar os códigos de natureza de receita específicos.
2.4.2.8.10.2.1	Transferências de Convênios dos Estados destinadas a Programas de Educação - Principal	Lei nº 8.666/93
2.4.2.8.10.5.0	Transferências de Convênios dos Estados destinadas a Programas de Saneamento Básico	Esta natureza é agregadora. Verificar os códigos de natureza de receita específicos.

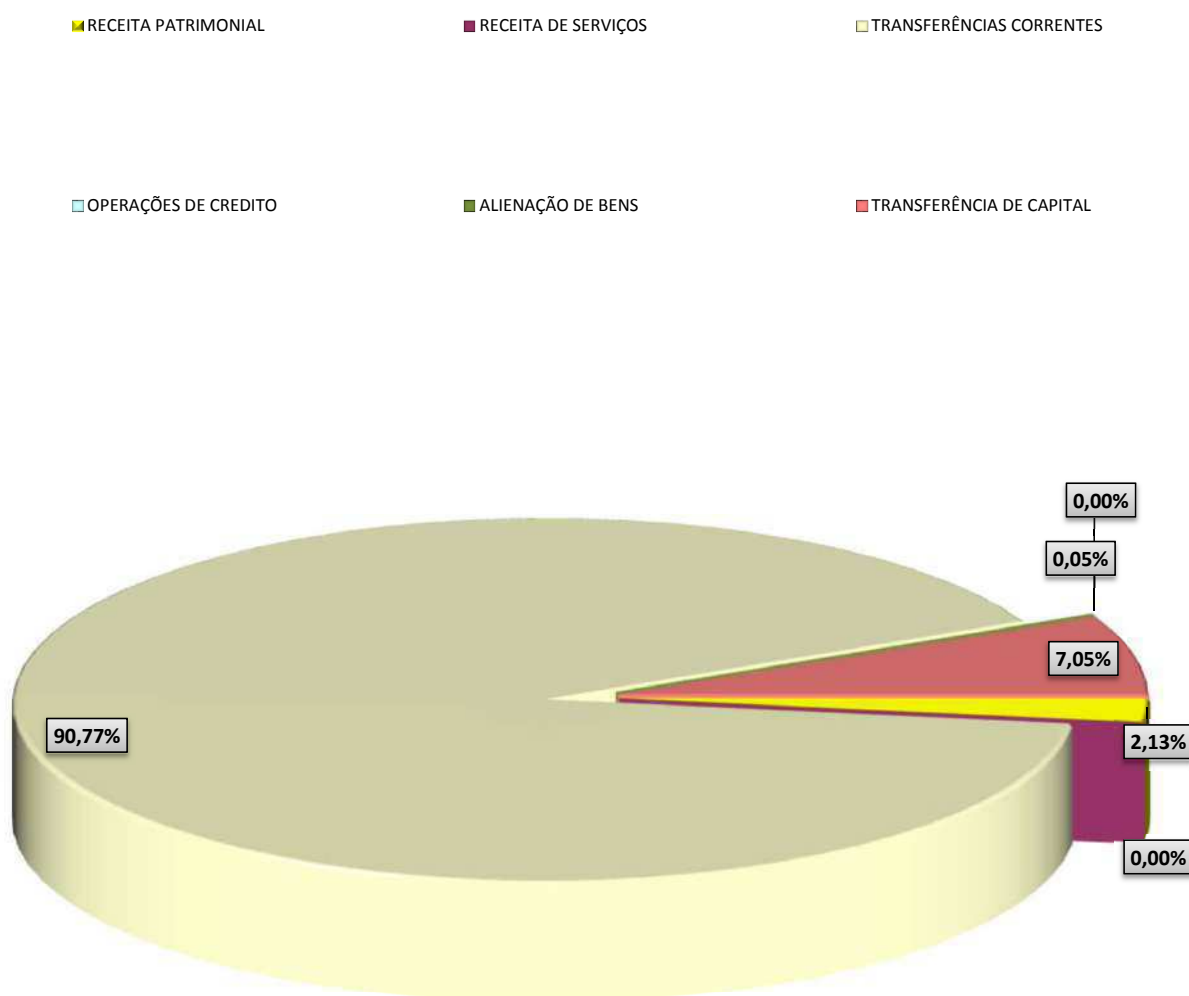


2.4.2.8.10.5.1	Transferências de Convênios dos Estados destinadas a Programas de Saneamento Básico - Principal	Lei nº 8.666/93
2.4.2.8.10.7.0	Transferências de Convênios dos Estados destinadas a Programas de Infraestrutura em Transporte	Esta natureza é agregadora. Verificar os códigos de natureza de receita específicos.
2.4.2.8.10.7.1	Transferências de Convênios dos Estados destinadas a Programas de Infraestrutura em Transporte - Principal	Lei nº 8.666/93
2.4.2.8.10.9.0	Outras Transferências de Convênio dos Estados	Esta natureza é agregadora. Verificar os códigos de natureza de receita específicos.
2.4.2.8.10.9.1	Outras Transferências de Convênio dos Estados - Principal	Lei nº 8.666/93
2.4.2.8.99.0.0	Outras Transferências dos Estados	Esta natureza é agregadora. Verificar os códigos de natureza de receita específicos.
2.4.2.8.99.1.1	Outras Transferências dos Estados - Principal	Lei nº 8.666/93
2.4.3.0.00.0.0	Transferências dos Municípios e de suas Entidades	Esta natureza é agregadora. Verificar os códigos de natureza de receita específicos.
2.4.3.8.00.0.0	Transferências dos Municípios e de suas Entidades	Portaria Interministerial STN/SOF nº 5/2015
2.4.3.8.01.0.0	Transferências de Municípios a Consórcios Públicos	Esta natureza é agregadora. Verificar os códigos de natureza de receita específicos.
2.4.3.8.01.1.0	Transferências de Municípios a Consórcios Públicos	Esta natureza é agregadora. Verificar os códigos de natureza de receita específicos.
2.9.0.0.00.0.0	Outras Receitas de Capital	Esta natureza é agregadora. Verificar os códigos de natureza de receita específicos.
2.9.0.0.00.0.0	Demais Receitas de Capital	Esta natureza é agregadora. Verificar os códigos de natureza de receita específicos.
2.9.0.0.00.1.0	Demais Receitas de Capital	Esta natureza é agregadora. Verificar os códigos de natureza de receita específicos.
2.9.9.8.00.0.0	Demais Receitas de Capital Específicas de Estados, DF e Municípios	Portaria Interministerial STN/SOF nº 5/2015
2.9.9.8.01.0.0	Demais Receitas de Capital Específicas de E/DF/M	Esta natureza é agregadora. Verificar os códigos de natureza de receita específicos.
7.0.0.0.00.0.0	Receitas Correntes - Intra-Orcamentarias	Esta natureza é agregadora. Verificar os códigos de natureza de receita específicos.
7.2.0.0.00.0.0	Receitas De Contribuicoes - Intra-Orcamentarias	Esta natureza é agregadora. Verificar os códigos de natureza de receita específicos.
7.2.1.0.00.0.0	Contribuições Sociais - Intra-Orcamentarias	Esta natureza é agregadora. Verificar os códigos de natureza de receita específicos.
7.2.1.8.00.0.0	Contribuições Sociais - Intra-Orcamentarias	Esta natureza é agregadora. Verificar os códigos de natureza de receita específicos.
7.2.1.8.02.0.0	Contribuição de Parcelamento - Contribuição Servidor	Esta natureza é agregadora. Verificar os códigos de natureza de receita específicos.
7.2.1.8.02.1.0	Contribuição de Parcelamento - Contribuição Servidor	Esta natureza é agregadora. Verificar os códigos de natureza de receita específicos.
7.2.1.8.02.1.1	Contribuição de Parcelamento - Contribuição Servidor - Principal	Legislação Específica
7.2.1.8.02.1.2	Contribuição de Parcelamento - Contribuição Servidor - Multas e Juros	Legislação Específica
7.2.1.8.03.0.0	Contribuição Patronal de Servidor Ativo Civil para o RPPS	Esta natureza é agregadora. Verificar os códigos de natureza de receita específicos.
7.2.1.8.03.1.0	Contribuição Patronal de Servidor Ativo Civil para o RPPS	Esta natureza é agregadora. Verificar os códigos de natureza de receita específicos.
7.2.1.8.03.1.1	Contribuição Patronal de Servidor Ativo Civil para o RPPS - Principal	Legislação Específica
7.2.1.8.03.1.2	Contribuição Patronal de Servidor Ativo Civil para o RPPS - Multas e Juros	Legislação Específica
7.2.1.8.04.0.0	Contribuição de Parcelamento - Contribuição Patronal	Esta natureza é agregadora. Verificar os códigos de natureza de receita específicos.
7.2.1.8.04.1.0	Contribuição de Parcelamento - Contribuição Patronal	Esta natureza é agregadora. Verificar os códigos de natureza de receita específicos.
7.2.1.8.04.1.1	Contribuição de Parcelamento - Contribuição Patronal - Principal	Legislação Específica
7.9.9.0.01.1.1	Aportes Periódicos para Amortização de Déficit Atuarial do RPPS - Principal - Intraorçamentária	Legislação Específica



MUNICÍPIO DE PESQUEIRA

Representação Gráfica das Receitas por Origem

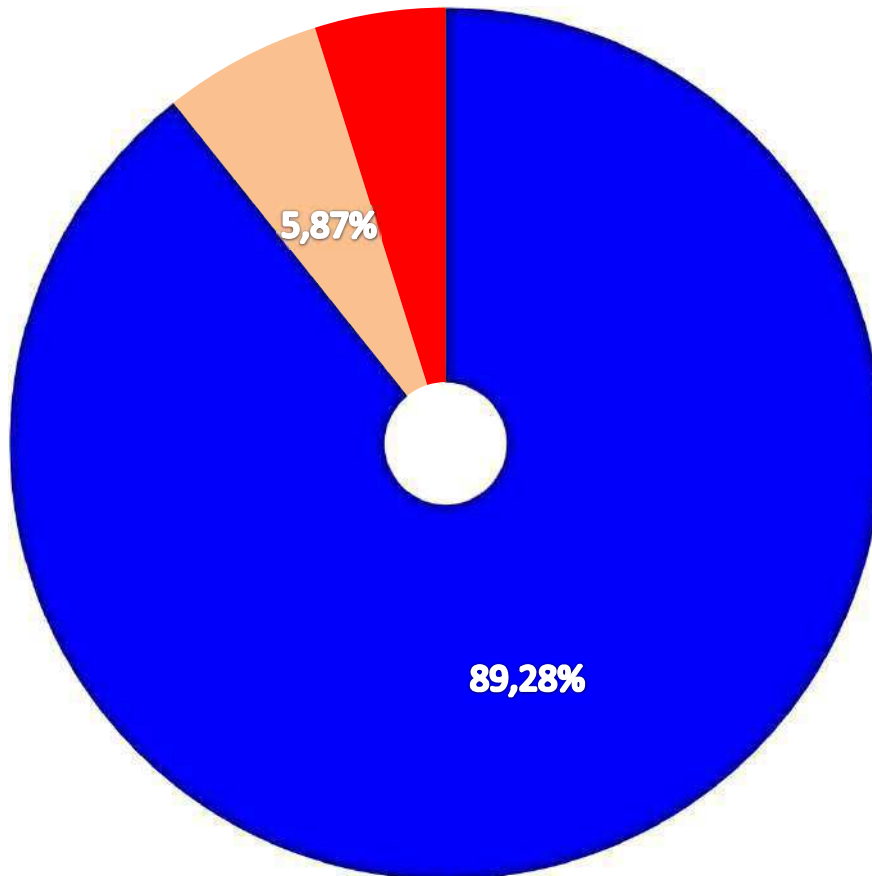




MUNICÍPIO DE PESQUEIRA

Composição da Receita Municipal

- Total das Receitas Correntes
- Total das Receitas de Capital
- Total das Receitas Intra-orçamentárias





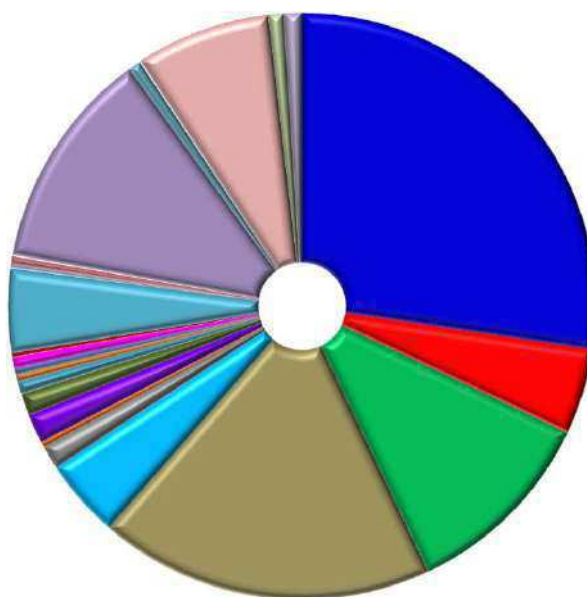
MUNICÍPIO DE PESQUEIRA
Relação das Fontes de Recursos
Orçamento 2019

Documento Assinado Digitalmente por: MARIA JOSE CASTRO TENORIO
Acesse em: <https://etce.tce.pe.gov.br/epp/validaDoc.seam> Código do documento: 1880308a-0779-4ec4-8321-ddb1f39d8feb

Código	Id-Uso	Descrição	Valor	Percentual
1	0.1.00	01 – Recursos Próprios	36.108.692,00	27,36%
2	0.1.01	02 – Impostos e Transferências MDE	6.227.142,00	4,72%
3	0.1.02	03 – Receita de Imp e de Transferência de Imp - Saúde	14.354.296,00	10,87%
4	0.1.18	04 – FUNDEB 60%	24.386.180,00	18,47%
5	0.1.19	05 – FUNDEB 40%	5.720.820,00	4,33%
6	0.1.18	06 – Complemento da União ao FUNDEB 60%	1.722.000,00	1,30%
7	0.1.19	07 – Complemento da União ao FUNDEB 40%	378.000,00	0,29%
9	0.1.35	Recursos Transferidos pelo FNAS	2.119.000,00	1,61%
10	0.1.36	Salário-Educação	1.600.000,00	1,21%
11	0.1.37	PDDE - Programa Dinheiro Direto da Escola	35.000,00	0,03%
12	0.1.37	PNAE - Programa Nacional de Alimentação Escolar	882.000,00	0,67%
13	0.1.37	PNATE - Programa Nacional de Apoio ao Transporte Escolar	555.000,00	0,42%
14	0.1.37	Outras Transf. do FNDE	440.000,00	0,33%
15	0.1.32	Convênios - Educação	785.000,00	0,59%
16	0.1.33	Convênios - Saúde	40.000,00	0,03%
17	0.1.31	Convênio Assistência Social	300.000,00	0,23%
18	0.1.34	Outros Convênios	6.068.000,00	4,60%
24	0.1.00	Alienação de Bens	50.000,00	0,04%
28	0.1.37	PETE - Programa Estadual de Transporte Escolar	220.000,00	0,17%
29	0.1.00	FEM - Fundo de Desenvolvimento Municipal	600.000,00	0,45%
30	0.1.61	FEAS - Fundo Estadual de Assistência Social	151.000,00	0,11%
44	0.1.38	Bloco Custeio das Ações e Serviços Públicos de Saúde - União	16.063.000,00	12,17%
45	0.1.38	Bloco de Investimentos das Ações e Serviços Públicos de Saúde- União	890.000,00	0,67%
46	0.1.67	Bloco de Custeio das Ações e Serviços Públicos de Saúde - Estado	100.000,00	0,08%
47	0.1.67	Bloco de Investimentos das Ações e Serviços Públicos de Saúde - Estado	10.000,00	0,01%
91	0.1.03	Contribuição Previdenciária - Fundo Previdenciário	9.781.116,60	7,41%
93	0.1.03	Taxa de Administração - Fundo Previdenciário	1.099.883,40	0,83%
1303		Consórcio Público - Recursos Próprios	1.313.870,00	1,00%
				0,00%
				0,00%
				0,00%
				0,00%
TOTAL			132.000.000,00	100,00%

Discriminação das Fontes de Recursos

- 01 – Recursos Próprios
- 02 – Impostos e Transferências MDE
- 03 – Receita de Imp e de Transferência de Imp - Saúde
- 04 – FUNDEB 60%
- 05 – FUNDEB 40%
- 06 – Complemento da União ao FUNDEB 60%
- 07 – Complemento da União ao FUNDEB 40%
- Recursos Transferidos pelo FNAS
- Salário-Educação
- PDDE - Programa Dinheiro Direto da Escola
- PNAE - Programa Nacional de Alimentação Escolar
- PNATE - Programa Nacional de Apoio ao Transporte Escolar
- Outras Transf. do FNDE
- Convênios - Educação
- Convênios - Saúde
- Convênio Assistência Social
- Outros Convênios
- Alienação de Bens
- PETE - Programa Estadual de Transporte Escolar
- FEM - Fundo de Desenvolvimento Municipal
- FEAS - Fundo Estadual de Assistência Social
- Bloco Custeio das Ações e Serviços Públicos de Saúde - União
- Bloco de Investimentos das Ações e Serviços Públicos de Saúde - União
- Bloco de Custeio das Ações e Serviços Públicos de Saúde - Estado
- Bloco de Investimentos das Ações e Serviços Públicos de Saúde - Estado
- Contribuição Previdenciária - Fundo Previdenciário
- Taxa de Administração - Fundo Previdenciário
- Consórcio Público - Recursos Próprios
-
-
-



MUNICÍPIO DE PESQUEIRA

TABELA EXPLICATIVA DA EVOLUÇÃO DA DESPESA

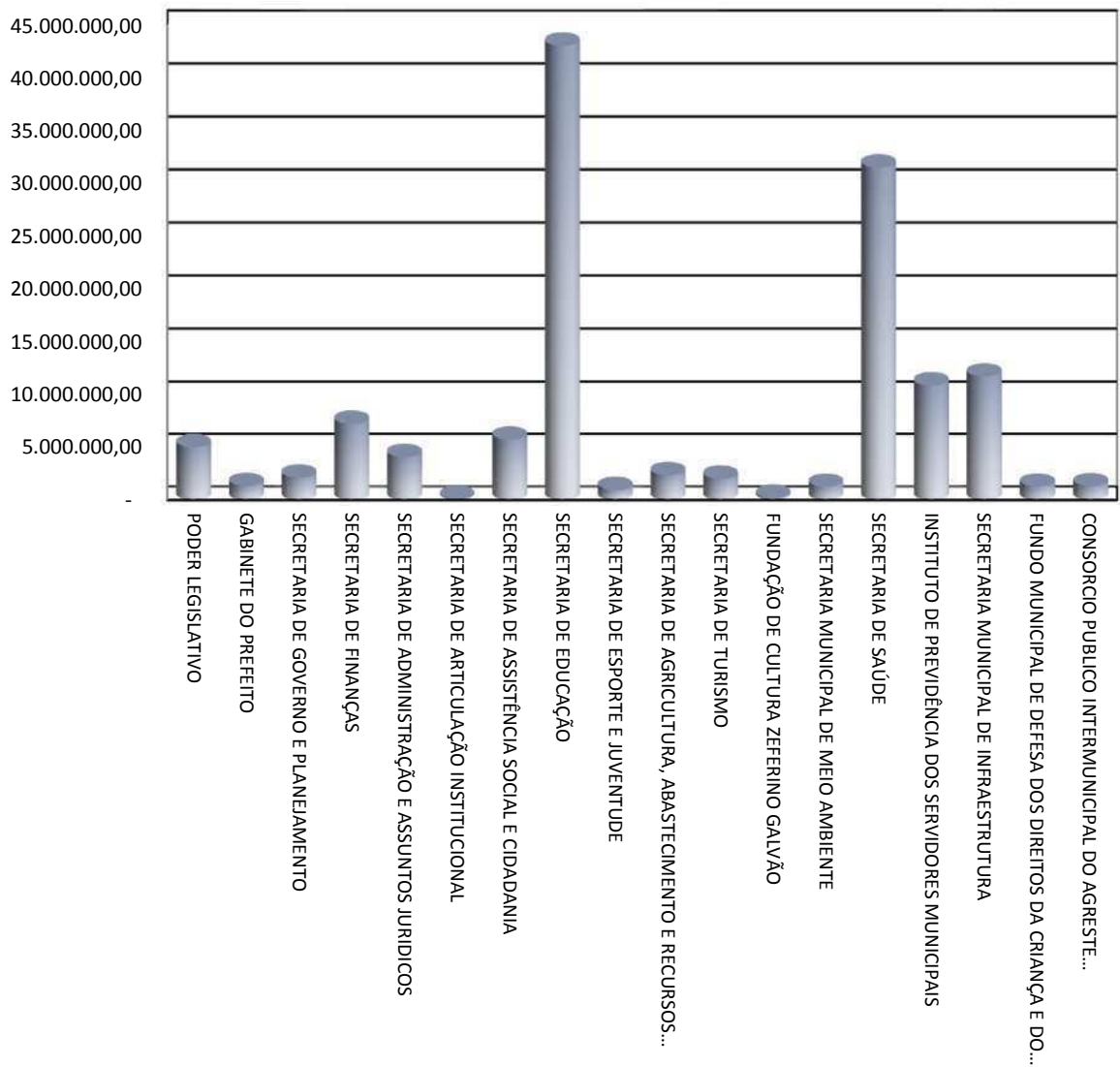
CÓDIGO	DISCRIMINAÇÃO DA DESPESA	REALIZADA EM 2016	REALIZADA EM 2017	ORÇADA EM 2018	ORÇADA EM 2019
3.0.00.00	DESPESAS CORRENTES	92.239.126,21	96.115.506,40	102.929.000,00	108.363.000,00
3.1.00.00	Pessoal e Encargos Sociais	63.827.811,30	66.979.406,50	69.246.000,00	74.258.680,00
3.2.00.00	Juros e Encargos da Dívida	-	-	40.000,00	40.000,00
3.3.00.00	Outras Despesas Correntes	28.411.314,91	29.136.099,90	33.643.000,00	34.064.320,00
4.0.00.00	DESPESAS DE CAPITAL	5.528.107,31	4.082.430,78	24.684.000,00	13.548.000,00
4.4.00.00	Investimentos	4.772.905,74	2.882.595,48	22.949.000,00	11.866.000,00
4.5.00.00	Inversões Financeiras	-	-	62.000,00	-
4.6.00.00	Amortização da Dívida	755.201,57	1.199.835,30	1.673.000,00	1.682.000,00
9.9.99.99	RESERVA DE CONTINGÊNCIA	-	-	3.572.000,00	3.688.000,00
	DESPESAS CORRENTES INTRAORÇAMENTÁRIAS	5.851.130,44	6.534.809,62	5.168.000,00	6.141.000,00
	DESPESAS DE CAPITAL INTRAORÇAMENTÁRIAS	-	441.367,54	251.000,00	260.000,00
	TOTAL GERAL	103.618.363,96	107.174.114,34	136.604.000,00	132.000.000,00





MUNICÍPIO DE PESQUEIRA

Distribuição do Orçamento por Órgãos e Fundos Especiais



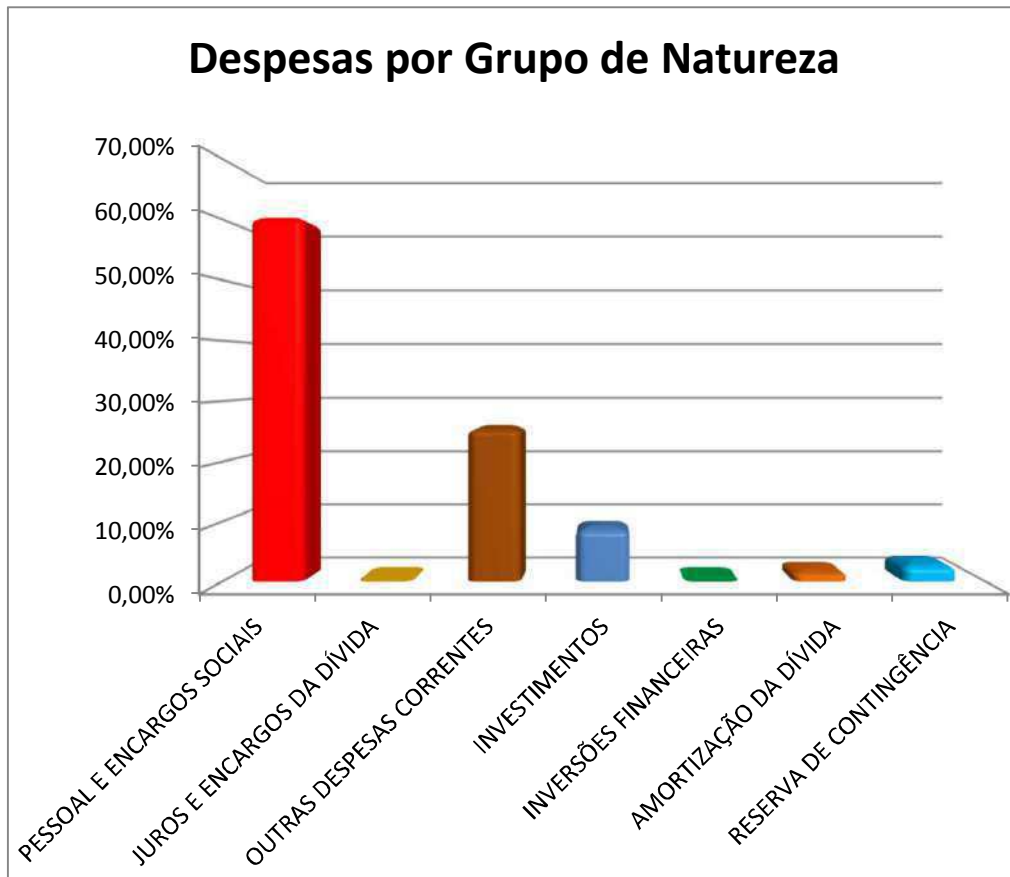


MUNICÍPIO DE PESQUEIRA

Período: Exercício de 2019

DESPESAS POR GRUPO DE NATUREZA

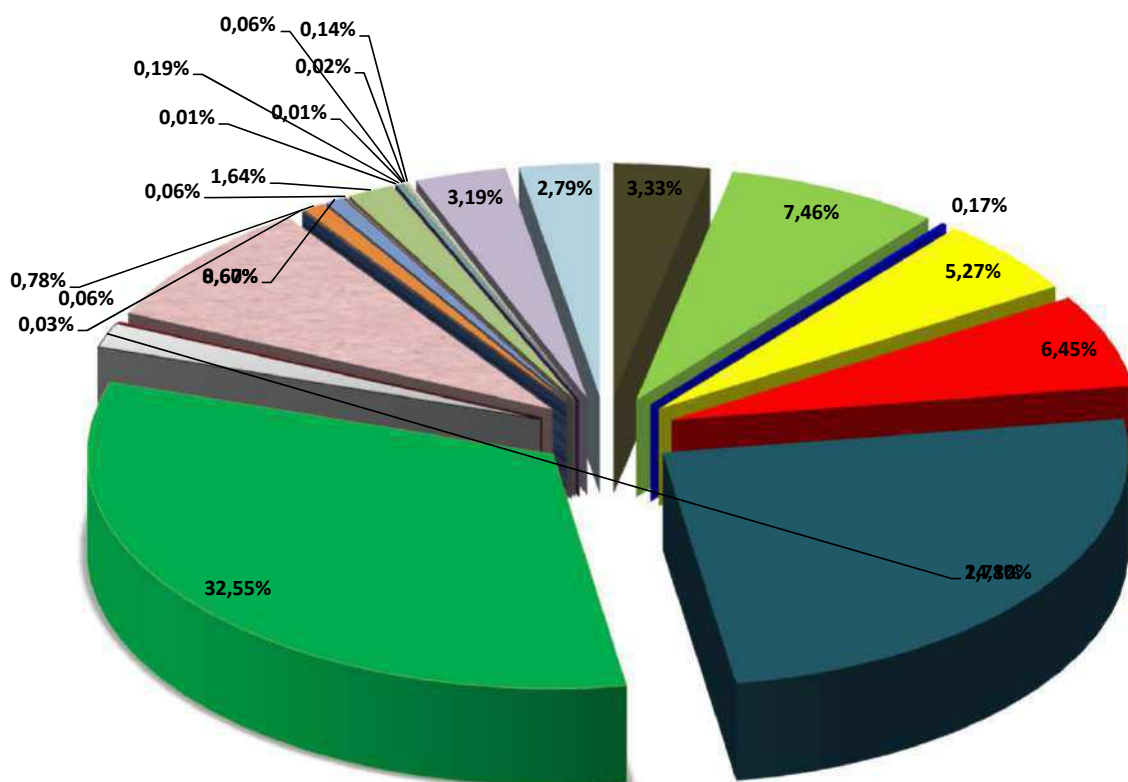
Categoria	Despesa	Valor	%
3.1.00.00.00.00	PESSOAL E ENCARGOS SOCIAIS	80.380.680,00	60,89%
3.2.00.00.00.00	JUROS E ENCARGOS DA DÍVIDA	59.000,00	0,04%
3.3.00.00.00.00	OUTRAS DESPESAS CORRENTES	34.064.320,00	25,81%
4.4.00.00.00.00	INVESTIMENTOS	11.866.000,00	8,99%
4.5.00.00.00.00	INVERSÕES FINANCEIRAS	-	0,00%
4.6.00.00.00.00	AMORTIZAÇÃO DA DÍVIDA	1.942.000,00	1,47%
9.9.00.00.00.00	RESERVA DE CONTINGÊNCIA	3.688.000,00	2,79%
TOTAL		132.000.000,00	100,00%





MUNICÍPIO DE PESQUEIRA

Distribuição das Despesas por Função



- 01 - LEGISLATIVA
- 04 - ADMINISTRAÇÃO
- 06 - SEGURANÇA PÚBLICA
- 08 - ASSISTÊNCIA SOCIAL
- 09 - PREVIDÊNCIA SOCIAL
- 10 - SAÚDE
- 12 - EDUCAÇÃO
- 13 - CULTURA
- 14 - DIREITOS DA CIDADANIA
- 15 - URBANISMO
- 16 - HABITAÇÃO
- 17 - SANEAMENTO
- 18 - GESTÃO AMBIENTAL
- 19 - CIÊNCIA E TECNOLOGIA
- 20 - AGRICULTURA
- 22 - INDÚSTRIA
- 23 - COMÉRCIO E SERVIÇOS
- 24 - COMUNICAÇÕES
- 25 - ENERGIA
- 26 - TRANSPORTE
- 27 - DESPORTO E LAZER
- 28 - ENCARGOS ESPECIAIS
- RESERVA DE CONTINGÊNCIA

**Prefeitura Municipal de Pesqueira**Praça Comendador José Didier, s/n - Centro - 55.200-000 - Pesqueira/ PE
CNPJ: 10.264.406/0001-35 Fone: 87 3835-8715 <http://www.pesqueira.pe.gov.br/>prefeituramunicipaldepesqueira@hotmail.com

Usuário: Gustavo Caldas

Chave de autenticação: 1584-5553-141

**Relação das Funções Contempladas na LOA**

Valores em R\$ - LOA

2019

Função	Valores em R\$ - LOA	2019
1 Legislativa	4.400.000,00	4.400.000,00
4 Administração	9.844.753,40	9.844.753,40
6 Segurança Pública	220.000,00	220.000,00
8 Assistência Social	6.057.000,00	6.057.000,00
9 Previdência Social	8.110.000,00	8.110.000,00
10 Saúde	32.734.296,00	32.734.296,00
12 Educação	42.061.142,00	42.061.142,00
13 Cultura	2.550.000,00	2.550.000,00
14 Direitos da Cidadania	7.000,00	7.000,00
15 Urbanismo	11.350.500,00	11.350.500,00
16 Habitação	400.000,00	400.000,00
17 Saneamento	1.030.000,00	1.030.000,00
18 Gestão Ambiental	990.000,00	990.000,00
19 Ciência e Tecnologia	800.000,00	800.000,00
20 Agricultura	2.164.192,00	2.164.192,00
22 Indústria	15.000,00	15.000,00
23 Comércio e Serviços	550.000,00	550.000,00
24 Comunicações	17.000,00	17.000,00
25 Energia	80.000,00	80.000,00
26 Transporte	300.000,00	300.000,00
27 Desporto e Lazer	85.000,00	85.000,00
28 Encargos Especiais	4.171.116,60	4.171.116,60
99 Reserva de Contingência	3.880.000,00	3.880.000,00
Total Geral	132.000.000,00	132.000.000,00

Prefeitura Municipal de Pesqueira - PE
 Rua do Comércio, 100 - Centro - 55.200-000 - Pesqueira - PE
 Fone: (87) 3835-8715 - Fax: (87) 3835-8716
 E-mail: prefeituramunicipaldepesqueira@hotmail.com
 CNPJ: 10.264.406/0001-35



Relação das Subfunções Contempladas na LOA

Valores em R\$ - RUA

Subfunção	Valores em R\$ - RUA
31 Ação Legislativa	5.019.000,00
121 Planejamento e Orçamento	1.557.820,00
122 Administração Geral	238.998.229,40
123 Administração Financeira	80.000,00
126 Tecnologia da Informação	80.000,00
128 Formação de Recursos Humanos	338.142,00
131 Comunicação Social	79.000,00
181 Policiamento	1.100.000,00
182 Defesa Civil	000.000,00
243 Assistência à Criança e ao Adolescente	590.000,00
244 Assistência Comunitária	3.480.000,00
272 Previdência do Regime Estatutário	8.419.000,00
301 Atenção Básica	8.785.000,00
302 Assistência Hospitalar e Ambulatorial	10.797.000,00
303 Suporte Profilático e Terapêutico	3.300.000,00
304 Vigilância Sanitária	90.000,00
305 Vigilância Epidemiológica	1.080.000,00
306 Alimentação e Nutrição	1.727.000,00
361 Ensino Fundamental	38.053.000,00
362 Ensino Médio	510.000,00
363 Ensino Profissional	600.000,00
364 Ensino Superior	260.000,00
365 Educação Infantil	400.000,00
366 Educação de Jovens e Adultos	680.000,00
367 Educação Especial	64.000,00
392 Difusão Cultural	2.253.000,00
422 Direitos Individuais, Coletivos e Difusos	1.856.000,00
451 Infra-Estrutura Urbana	905.000,00
452 Serviços Urbanos	10.422.500,00
453 Transportes Coletivos Urbanos	27.000,00
511 Saneamento Básico Rural	22.000,00
512 Saneamento Básico Urbano	765.000,00
541 Preservação e Conservação Ambiental	64.000,00
542 Controle Ambiental	90.000,00
544 Recursos Hídricos	81.000,00
605 Abastecimento	89.000,00
606 Extensão Rural	79.192,00
608 Promoção da Produção Agropecuária	256.000,00
661 Promoção Industrial	15.000,00
691 Promoção Comercial	45.000,00
695 Turismo	135.000,00
722 Telecomunicações	17.000,00
752 Energia Elétrica	80.000,00
782 Transporte Rodoviário	30.000,00
812 Desporto Comunitário	185.000,00
843 Serviço da Dívida Interna	1.950.000,00
846 Outros Encargos Especiais	1.659.116,60
999 Reserva de Contingência	3.688.000,00
Total Geral	132.000.000,00

PREFEITURA MUNICIPAL DE PESQUEIRA
DEMONSTRATIVO DAS RECEITAS E DESPESAS COM MANUTENÇÃO
E DESENVOLVIMENTO DO ENSINO
 (ART. 212 - CONSTITUIÇÃO FEDERAL - 1988)



FONTES DE FINANCIAMENTO DA EDUCAÇÃO BÁSICA		
RECEITA PREVISTA RESULTANTE DE IMPOSTOS E TRANSFERÊNCIAS		
Discriminação	Valor em R\$	%
IMPOSTOS MUNICIPAIS	8.652.000,00	13,97
DÍVIDA ATIVA	860.000,00	1,39
MULTA E JUROS DE MORA DOS TRIBUTOS E DÍVIDA ATIVA TRIBUTÁRIA	39.000,00	0,06
SUBTOTAL	9.551.000,00	15,42
TRANSFERÊNCIAS DA UNIÃO		
	38.756.000,00	62,58
FPM	38.718.000,00	62,52
ITR	8.000,00	0,01
LC 87/96	30.000,00	0,05
TRANSFERÊNCIAS DO ESTADO		
	13.619.800,00	21,99
IPVA	2.259.800,00	3,65
ICMS	11.300.000,00	18,25
IPI	60.000,00	0,10
SUBTOTAL DAS TRANSFERÊNCIAS	52.375.800,00	84,58
TOTAL DAS RECEITAS	61.926.800,00	100,00
TRANSFERÊNCIA BRUTA DO FUNDEB	32.207.000,00	
(-) DEDUÇÃO P/ FORM. DO FUNDEB	(9.921.800,00)	
TRANSF. LÍQUIDA DO FUNDEB	22.285.200,00	
OUTRAS REC. VINC. EDUCAÇÃO, EXCETO PNAE	3.015.000,00	

Nota: No total de deduções das despesas p/fins de limite constitucional, estão consideradas as somas das seguintes subfunções:
 122- Administração Geral, 306- Alimentação e Nutrição, 363- Ensino Profissional, 364- Ensino Superior e 367- Educação Especial.

APLICAÇÃO NA MANUTENÇÃO E DESENVOLVIMENTO DA EDUCAÇÃO BÁSICA		
DESPESA ORÇADA COM MANUTENÇÃO E DESENVOLVIMENTO DO ENSINO POR SUBFUNÇÃO		
Discriminação	Valor em R\$	%
12.122 ADMINISTRAÇÃO GERAL	10.000,00	0,02
12.128 FORMAÇÃO DE RECURSOS HUMANOS	459.142,00	1,07
12.306 ALIMENTAÇÃO E NUTRIÇÃO	1.721.000,00	4,01
12.331 PROTEÇÃO E BENEFÍCIOS AO TRABALHADOR		
12.361 ENSINO FUNDAMENTAL	38.953.000,00	90,37
12.362 ENSINO MÉDIO	551.000,00	1,27
12.363 ENSINO PROFISSIONAL	60.000,00	0,14
12.364 ENSINO SUPERIOR	26.000,00	0,06
12.365 EDUCAÇÃO INFANTIL	849.000,00	1,97
12.366 EDUCAÇÃO DE JOVENS E ADULTOS	268.000,00	0,62
12.367 EDUCAÇÃO ESPECIAL	64.000,00	0,15
12.368 EDUCAÇÃO BÁSICA	-	
DESPESA TOTAL COM EDUCAÇÃO	42.961.142,00	100,00
SUBTOTAL	42.961.142,00	69,37%
(-) TRANSF. LÍQUIDA DO FUNDEB	22.285.200,00	
(-) OUTRAS REC. VINC. EDUCAÇÃO, EXCETO PNAE, PNAC E PNAP	3.015.000,00	
(-) DEDUÇÕES DAS DESP. P/FINS DE LIMITE CONSTITUCIONAL	1.881.000,00	
DESPESA PRÓPRIA COM EDUCAÇÃO	15.779.942,00	25,48%



PREFEITURA MUNICIPAL DE PESQUEIRA
DEMONSTRATIVO DA RECEITA DE IMPOSTOS E DAS DESPESAS PRÓPRIAS COM SAÚDE
(Art. 7º da Lei Complementar 141 de 13 de janeiro de 2012)

FONTES DE FINANCIAMENTO DA SAÚDE		
RECEITA PREVISTA RESULTANTE DE IMPOSTOS E TRANSFERÊNCIAS		
Discriminação	Valor em R\$	%
IMPOSTOS MUNICIPAIS	8.652.000,00	14,73
DÍVIDA ATIVA	860.000,00	1,46
MULTA E JUROS DE MORA DOS TRIBUTOS E DÍVIDA ATIVA TRIBUTÁRIA	39.000,00	0,07
SUBTOTAL	9.551.000,00	16,27
TRANSFERÊNCIAS DA UNIÃO	35.548.000,00	60,54
FPM	35.510.000,00	60,47
ITR	8.000,00	0,01
LC 87/96	30.000,00	0,05
TRANSFERÊNCIAS DO ESTADO	13.619.800,00	23,19
IPVA	2.259.800,00	3,85
ICMS	11.300.000,00	19,24
IPI	60.000,00	0,10
SUBTOTAL DAS TRANSFERÊNCIAS	49.167.800,00	83,73
TOTAL DAS RECEITAS	58.718.800,00	100,00
TRANSF. DE RECURSOS DO SUS	16.816.000,00	

APLICAÇÃO EM AÇÕES E SERVIÇOS DE SAÚDE		
DESPESA DESTINADA ÀS AÇÕES E SERVIÇOS PÚBLICOS DE SAÚDE		
Discriminação	Valor em R\$	%
10.121 PLANEJAMENTO E ORÇAMENTO	-	
10.122 ADMINISTRAÇÃO GERAL	11.446.296,00	34,97
10.301 ATENÇÃO BÁSICA	8.785.000,00	26,84
10.302 ASSISTÊNCIA HOSPITALAR E AMBULATORIAL	10.792.000,00	32,97
10.303 SUPORTE PROFILÁTICO E TERAPÊUTICO	533.000,00	1,63
10.304 VIGILÂNCIA SANITÁRIA	90.000,00	0,27
10.305 VIGILÂNCIA EPIDEMIOLÓGICA	1.085.000,00	3,31
DESPESA TOTAL COM SAÚDE	32.731.296,00	100,00
(-) TRANSF. DE RECURSOS DO SUS	16.816.000,00	
(-) COMPENSAÇÃO DE CANCEL. RAP NO EXERCÍCIO ANTERIOR	-	
DESPESA PRÓPRIA COM SAÚDE	15.915.296,00	27,10%



**DEMONSTRATIVO DOS RECURSOS DESTINADOS À
CRIANÇA E AO ADOLESCENTE**

RECEITA ORÇAMENTÁRIA PREVISTA NESTE ORÇAMENTO		
Discriminação	Valor em R\$	%
RECEITAS CORRENTES	117.847.000,00	100,00%
TOTAL DAS RECEITAS	117.847.000,00	100,00%

DESPESA DESTINADA PARA ASSISTÊNCIA À CRIANÇA E AO ADOLESCENTE		
Discriminação	Valor em R\$	%
08.243 ASSIST. À CRIANÇA E AO ADOLESCENTE	459.000,00	0,39%
TOTAL APLICADO	459.000,00	0,39%



PREFEITURA MUNICIPAL DE PESQUEIRA
DEMONSTRATIVO DOS RECURSOS DESTINADOS À
RESERVA DE CONTINGÊNCIA

RECEITA CORRENTE PREVISTA NESTE ORÇAMENTO		
Discriminação	Valor em R\$	%
RECEITAS CORRENTES	117.847.000,00	100,00%
TOTAL DAS RECEITAS	117.847.000,00	100,00%

DESPESA DESTINADA A RESERVA DE CONTINGÊNCIA		
Discriminação	Valor em R\$	%
RESERVA DE CONTINGÊNCIA	3.688.000,00	3,13%
TOTAL APLICADO	3.688.000,00	3,13%



Município de Pesqueira

Praça Comendador José Didier, s/n - Centro - 55.200-000 - Pesqueira/ PE
 CNPJ: 10.264.406/0001-35 Fone: 87 3835-8715 prefeitura municipal de pesqueira@hotmail.com
<http://www.pesqueira.pe.gov.br/>



Usuário: Gustavo Caldas

Chave de Autenticação
1130-8763-219

Página
1 / 12

Anexo 2 da Lei Nº 4.320/64 - Receitas Segundo as Categorias Econômicas

RECEITAS		Valores em R\$ - Período: Orçamento/2019		
Código	Especificação	Desdobramento	Fonte	Categoria Econômica
1	Receitas Correntes			117.848.000,00
1.1	Impostos, Taxas e Contribuições de Melhoria		10.426.000,00	
1.1.1	Impostos	9.551.000,00		
1.1.1.3	Impostos sobre a Renda e Proventos de Qualquer Natureza	3.218.000,00		
1.1.1.3.03	Imposto sobre a Renda - Retido na Fonte	3.218.000,00		
1.1.1.3.03.1	Imposto sobre a Renda - Retido na Fonte - Trabalho	2.915.000,00		
1.1.1.3.03.1.1	Imposto sobre a Renda - Retido na Fonte - Trabalho - Principal	2.915.000,00		
1.1.1.3.03.1.1	Imposto sobre a Renda - Retido na Fonte - Trabalho - Principal	2.915.000,00		
1.1.1.3.03.4	Imposto sobre a Renda - Retido na Fonte - Outros Rendimentos	303.000,00		
1.1.1.3.03.4.1	Imposto sobre a Renda - Retido na Fonte - Outros Rendimentos - Principal	303.000,00		
1.1.1.3.03.4.1	Imposto sobre a Renda - Retido na Fonte - Outros Rendimentos - Principal	303.000,00		
1.1.1.8	Impostos Específicos de Estados/DF Municípios	6.333.000,00		
1.1.1.8.01	Impostos sobre o Patrimônio para Estados/DF/Municípios	1.789.000,00		
1.1.1.8.01.1	Imposto sobre a Propriedade Predial e Territorial Urbana	1.483.000,00		
1.1.1.8.01.1.1	Imposto sobre a Propriedade Predial e Territorial Urbana - Principal	708.000,00		
1.1.1.8.01.1.1.01	Imposto Predial Territorial Urbano	708.000,00		
1.1.1.8.01.1.1.01	Imposto Predial Territorial Urbano	708.000,00		
1.1.1.8.01.1.3	Imposto sobre a Propriedade Predial e Territorial Urbana - Dívida Ativa	760.000,00		
1.1.1.8.01.1.3	Imposto sobre a Propriedade Predial e Territorial Urbana - Dívida Ativa	760.000,00		
1.1.1.8.01.1.4	Imposto sobre a Propriedade Predial e Territorial Urbana - Dívida Ativa - Multas e Juros	15.000,00		
1.1.1.8.01.1.4	Imposto sobre a Propriedade Predial e Territorial Urbana - Dívida Ativa - Multas e Juros	15.000,00		
1.1.1.8.01.4	Imposto sobre Transmissão "Inter Vivos" de Bens Imóveis e de Direitos Reais sobre Imóveis	306.000,00		
1.1.1.8.01.4.1	Imposto sobre Transmissão "Inter Vivos" de Bens Imóveis e de Direitos Reais sobre Imóveis - Principal	262.000,00		
1.1.1.8.01.4.1	Imposto sobre Transmissão "Inter Vivos" de Bens Imóveis e de Direitos Reais sobre Imóveis - Principal	262.000,00		
1.1.1.8.01.4.2	Imposto sobre Transmissão "Inter Vivos" de Bens Imóveis e de Direitos Reais sobre Imóveis - Multas e Juros	2.000,00		
1.1.1.8.01.4.2	Imposto sobre Transmissão "Inter Vivos" de Bens Imóveis e de Direitos Reais sobre Imóveis - Multas e Juros	2.000,00		
1.1.1.8.01.4.3	Imposto sobre Transmissão "Inter Vivos" de Bens Imóveis e de Direitos Reais sobre Imóveis - Dívida Ativa	30.000,00		
1.1.1.8.01.4.3	Imposto sobre Transmissão "Inter Vivos" de Bens Imóveis e de Direitos Reais sobre Imóveis - Dívida Ativa	30.000,00		
1.1.1.8.01.4.4	Imposto sobre Transmissão "Inter Vivos" de Bens Imóveis e de Direitos Reais sobre Imóveis - Dívida Ativa - Multas e Juros	12.000,00		
1.1.1.8.01.4.4	Imposto sobre Transmissão "Inter Vivos" de Bens Imóveis e de Direitos Reais sobre Imóveis - Dívida Ativa - Multas e Juros	12.000,00		
1.1.1.8.02	Impostos sobre a Produção, circulação de Mercadorias e Serviços	4.544.000,00		
1.1.1.8.02.3	Imposto sobre Serviços de Qualquer Natureza	4.544.000,00		
1.1.1.8.02.3.1	Imposto sobre Serviços de Qualquer Natureza - Principal	4.452.000,00		
1.1.1.8.02.3.1.01	Imposto Sobre Serviços de Qualquer Natureza - ISQN	3.795.000,00		
1.1.1.8.02.3.1.01	Imposto Sobre Serviços de Qualquer Natureza - ISQN	3.795.000,00		
1.1.1.8.02.3.1.02	ISQN - Simples Nacional	657.000,00		
1.1.1.8.02.3.1.02	ISQN - Simples Nacional	657.000,00		
1.1.1.8.02.3.2	Imposto sobre Serviços de Qualquer Natureza - Multas e Juros	10.000,00		
1.1.1.8.02.3.2	Imposto sobre Serviços de Qualquer Natureza - Multas e Juros	10.000,00		
1.1.1.8.02.3.3	Imposto sobre Serviços de Qualquer Natureza - Dívida Ativa	70.000,00		
1.1.1.8.02.3.3	Imposto sobre Serviços de Qualquer Natureza - Dívida Ativa	70.000,00		
1.1.1.8.02.3.4	Imposto sobre Serviços de Qualquer Natureza - Dívida Ativa - Multas e Juros	12.000,00		
1.1.1.8.02.3.4	Imposto sobre Serviços de Qualquer Natureza - Dívida Ativa - Multas e Juros	12.000,00		

Documento Assinado Digitalmente por: MARIA JOSE CASTRO TENORIO
 Assinatura: https://etce.tce.pe.gov.br/epp/validaDoc.seam Código do documento: 1880308a-0779-4ec4-8321-ddb1f39d8feb



Município de Pesqueira

Praça Comendador José Didier, s/n - Centro - 55.200-000 - Pesqueira/ PE
 CNPJ: 10.264.406/0001-35 Fone: 87 3835-8715 prefeitura municipal de pesqueira@hotmail.com
<http://www.pesqueira.pe.gov.br/>



Usuário: Gustavo Caldas	Chave de Autenticação 1130-8763-219	Página 2 / 12
-------------------------	--	------------------

Anexo 2 da Lei Nº 4.320/64 - Receitas Segundo as Categorias Econômicas

RECEITAS

Valores em R\$ - Período: Orçamento/2019

1.1.2	Taxas	805.000,00
1.1.2.2	Taxas pela Prestação de Serviços	64.000,00
1.1.2.2.01	Taxas pela Prestação de Serviços	64.000,00
1.1.2.2.01.1	Taxas pela Prestação de Serviços	64.000,00
1.1.2.2.01.1.1	Taxas pela Prestação de Serviços - Principal	64.000,00
1.1.2.2.01.1.1.02	Taxa de Cemitério	10.000,00
1.1.2.2.01.1.1.02	Taxa de Cemitério	10.000,00
1.1.2.2.01.1.1.03	Taxa de Limpeza Pública	35.000,00
1.1.2.2.01.1.1.03	Taxa de Limpeza Pública	35.000,00
1.1.2.2.01.1.1.04	Taxa de Serviços Cadastrais	10.000,00
1.1.2.2.01.1.1.04	Taxa de Serviços Cadastrais	10.000,00
1.1.2.2.01.1.1.09	Outras Taxas pela Prestação de Serviços	9.000,00
1.1.2.2.01.1.1.99.02	Taxas pela Prestação de Serviços - Principal - Prefeitura	9.000,00
1.1.2.2.01.1.1.99.02	Taxas pela Prestação de Serviços - Principal - Prefeitura	9.000,00
1.1.2.8	Taxas - Específicas de Estados, DF e Municípios	741.000,00
1.1.2.8.01	Taxas de Inspeção, Controle e Fiscalização	741.000,00
1.1.2.8.01.1	Taxa de Fiscalização de Vigilância Sanitária	50.000,00
1.1.2.8.01.1.1	Taxa de Fiscalização de Vigilância Sanitária	50.000,00
1.1.2.8.01.1.1	Taxa de Fiscalização de Vigilância Sanitária	50.000,00
1.1.2.8.01.9	Taxas de Inspeção, Controle e Fiscalização - Outras	691.000,00
1.1.2.8.01.9.1	TAXAS DE INSPEÇÃO, CONTROLE E FISCALIZAÇÃO- OUTRAS- PRINCIPAL	691.000,00
1.1.2.8.01.9.1.01	TAXAS DE SERVIÇOS ADMINISTRATIVOS	30.000,00
1.1.2.8.01.9.1.01.01	Taxas de Serviços Administrativos- Prefeitura	30.000,00
1.1.2.8.01.9.1.01.01	Taxas de Serviços Administrativos- Prefeitura	30.000,00
1.1.2.8.01.9.1.02	Taxa de Licença para Funcionamento para Estabelecimento Comerciais, Indústrias e Prestadores de Serviços	389.000,00
1.1.2.8.01.9.1.02	Taxa de Licença para Funcionamento para Estabelecimento Comerciais, Indústrias e Prestadores de Serviços	389.000,00
1.1.2.8.01.9.1.06	Taxa de Licença para Execução de Obras	87.000,00
1.1.2.8.01.9.1.06	Taxa de Licença para Execução de Obras	87.000,00
1.1.2.8.01.9.1.09	Taxa de Utilização de Área de Domínio Público	180.000,00
1.1.2.8.01.9.1.09	Taxa de Utilização de Área de Domínio Público	180.000,00
1.1.2.8.01.9.1.99	Outras Taxas Específicas de Estados, DF e Municípios	5.000,00
1.1.2.8.01.9.1.99	Outras Taxas Específicas de Estados, DF e Municípios	5.000,00
1.1.3	Contribuição de Melhoria	70.000,00
1.1.3.8	Contribuição de Melhoria - Específica de Estados, DF e Municípios	70.000,00
1.1.3.8.99	Outras Contribuições de Melhoria	70.000,00
1.1.3.8.99.1	Outras Contribuições de Melhoria	70.000,00
1.1.3.8.99.1.1	Outras Contribuições de Melhoria - Principal	70.000,00
1.1.3.8.99.1.1	Outras Contribuições de Melhoria - Principal	70.000,00
1.2	Contribuições	4.637.000,00
1.2.1	Contribuições Sociais	3.071.000,00
1.2.1.8	Contribuições Sociais específicas de Estados, DF, Municípios	3.071.000,00
1.2.1.8.01	Contribuição do Servidor Civil para o Plano de Seguridade Social - CPSSS - Específico de EST/DF/MUN	3.064.000,00
1.2.1.8.01.1	CPSSS do Servidor Civil Ativo	3.064.000,00
1.2.1.8.01.1.1	Contribuição do Servidor Ativo Civil - Principal	3.064.000,00
1.2.1.8.01.1.1.01	Contribuição Servidor - Prefeitura Municipal	2.009.000,00

Documento Assinado Digitalmente por: MARIA JOSE CASTRO TENORIO
 Assinatura em: https://etce.tce.pe.gov.br/epp/validarDoc.seam Código do documento: 1880308a-0779-4ec4-8321-ddb1f39d8feb



Município de Pesqueira

Praça Comendador José Didier, s/n - Centro - 55.200-000 - Pesqueira/ PE
 CNPJ: 10.264.406/0001-35 Fone: 87 3835-8715 prefeituramunicipaldepesqueira@hotmail.com
<http://www.pesqueira.pe.gov.br/>



Usuário: Gustavo Caldas

Chave de Autenticação
1130-8763-219

Página
3 / 12

Anexo 2 da Lei Nº 4.320/64 - Receitas Segundo as Categorias Econômicas

RECEITAS

Valores em R\$ - Período: Orçamento/2019

1.2.1.8.01.1.1.01	Contribuição Servidor - Prefeitura Municipal	2.009.000,00	
1.2.1.8.01.1.1.02	Contribuição Servidor - Fundo Municipal de Saúde	891.000,00	
1.2.1.8.01.1.1.02	Contribuição Servidor - Fundo Municipal de Saúde	891.000,00	
1.2.1.8.01.1.1.03	Contribuição Servidor - Fundo Municipal de Assistência Social	17.000,00	
1.2.1.8.01.1.1.03	Contribuição Servidor - Fundo Municipal de Assistência Social	17.000,00	
1.2.1.8.01.1.1.04	Contribuição Servidor - Auxílio Reclusão	2.000,00	
1.2.1.8.01.1.1.04	Contribuição Servidor - Auxílio Reclusão	2.000,00	
1.2.1.8.01.1.1.05	Contribuição Servidor - Licença Maternidade	21.000,00	
1.2.1.8.01.1.1.05	Contribuição Servidor - Licença Maternidade	21.000,00	
1.2.1.8.01.1.1.06	Contribuição Servidor - Licença Médica	121.000,00	
1.2.1.8.01.1.1.06	Contribuição Servidor - Licença Médica	121.000,00	
1.2.1.8.01.1.1.07	Contribuição Servidor - Pessoal Cedido	3.000,00	
1.2.1.8.01.1.1.07	Contribuição Servidor - Pessoal Cedido	3.000,00	
1.2.1.8.03	CPSSS Patronal - Servidor Civil - Específico de EST/DF/MUN	7.000,00	
1.2.1.8.03.1	CPSSS Patronal - Servidor Civil Ativo	7.000,00	
1.2.1.8.03.1.1	Contribuição Patronal de Servidor Ativo Civil para o RPPS - Pessoal Cedido	7.000,00	
1.2.1.8.03.1.1.01	Contribuição Patronal - Pessoal Cedido	6.000,00	
1.2.1.8.03.1.1.01	Contribuição Patronal - Pessoal Cedido	6.000,00	
1.2.1.8.03.1.1.02	Contribuição Alíquota Suplementar de Servidor Ativo Civil para o RPPS - Pessoal Cedido	1.000,00	
1.2.1.8.03.1.1.02	Contribuição Alíquota Suplementar de Servidor Ativo Civil para o RPPS - Pessoal Cedido	1.000,00	
1.2.4	Contribuição para o Custeio do Serviço de Iluminação Pública	1.566.000,00	
1.2.4.0.00.1	Contribuição para o Custeio do Serviço de Iluminação Pública	1.566.000,00	
1.2.4.0.00.1.1	Contribuição para o Custeio do Serviço de Iluminação Pública - Principal	1.566.000,00	
1.2.4.0.00.1.1	Contribuição para o Custeio do Serviço de Iluminação Pública - Principal	1.566.000,00	
1.3	Receita Patrimonial		2.327.000,00
1.3.2	Valores Mobiliários	2.196.000,00	
1.3.2.1	Juros e Correções Monetárias	2.196.000,00	
1.3.2.1.00.1	Remuneração de Depósitos Bancários	790.000,00	
1.3.2.1.00.1.1	Remuneração de Depósitos Bancários - Principal	790.000,00	
1.3.2.1.00.1.1.02	Receita de Remuneração de Depósitos Bancários de Recursos Vinculados - FUNDEB	49.000,00	
1.3.2.1.00.1.1.02	Receita de Remuneração de Depósitos Bancários de Recursos Vinculados - FUNDEB	49.000,00	
1.3.2.1.00.1.1.03	Receita de Remuneração de Depósitos Bancários de Recursos Vinculados - Fundo de Saúde	262.000,00	
1.3.2.1.00.1.1.03	Receita de Remuneração de Depósitos Bancários de Recursos Vinculados - Fundo de Saúde	262.000,00	
1.3.2.1.00.1.1.07	Receita de Remuneração de Depósitos Bancários de Recursos Vinculados - Fundo Nacional de Assistência Social (FNAS)	48.000,00	
1.3.2.1.00.1.1.07	Receita de Remuneração de Depósitos Bancários de Recursos Vinculados - Fundo Nacional de Assistência Social (FNAS)	48.000,00	
1.3.2.1.00.1.1.08	Receita de Remuneração de Depósitos Bancários de Recursos Vinculados - Convênios Prefeitura	101.000,00	
1.3.2.1.00.1.1.08	Receita de Remuneração de Depósitos Bancários de Recursos Vinculados - Convênios Prefeitura	101.000,00	
1.3.2.1.00.1.1.09	Receita de Remuneração de Depósitos Bancários de Recursos Vinculados - Outros	2.000,00	
1.3.2.1.00.1.1.09.01	Receita de Remuneração de Depósitos Bancários de Recursos Vinculados - FUNDECA	2.000,00	
1.3.2.1.00.1.1.09.01	Receita de Remuneração de Depósitos Bancários de Recursos Vinculados - FUNDECA	2.000,00	
1.3.2.1.00.1.1.10	Receita de Remuneração Dep. Banc. Vinc. Outros	220.000,00	
1.3.2.1.00.1.1.10.99	Receita de Remuneração Dep. Banc. Vinc. Outras	220.000,00	
1.3.2.1.00.1.1.10.99	Receita de Remuneração Dep. Banc. Vinc. Outras	220.000,00	
1.3.2.1.00.1.1.99	Remuneração de Outros Depósitos de Recursos Não Vinculados	108.000,00	

Documento Assinado Digitalmente por: MARIA JOSE CASTRO TENORIO
 Assinatura em: <https://etce.tce.pe.gov.br/epp/vvalidaDoc.seam> Código do documento: 1880308a-0779-4e4-8321-ddb1f39d8feb



Município de Pesqueira

Praça Comendador José Didier, s/n - Centro - 55.200-000 - Pesqueira/ PE
 CNPJ: 10.264.406/0001-35 Fone: 87 3835-8715 prefeitura municipal de pesqueira@hotmail.com
<http://www.pesqueira.pe.gov.br/>



Usuário: Gustavo Caldas

Chave de Autenticação
1130-8763-219

Página
4 / 12

Anexo 2 da Lei Nº 4.320/64 - Receitas Segundo as Categorias Econômicas

RECEITAS

Valores em R\$ - Período: Orçamentos/2019

1.3.2.1.00.1.1.99.02	Remuneração de Outros Depositos de Recursos Não Vinculados - Diversos	99.000,00
1.3.2.1.00.1.1.99.02	Remuneração de Outros Depositos de Recursos Não Vinculados - Diversos	99.000,00
1.3.2.1.00.1.1.99.05	Remuneração de Outros Dep. Recursos Não Vinculados - FUNDECA	9.000,00
1.3.2.1.00.1.1.99.05	Remuneração de Outros Dep. Recursos Não Vinculados - FUNDECA	9.000,00
1.3.2.1.00.4	Remuneração dos Recursos do Regime Próprio de Previdência Social - RPPS	1.406.000,00
1.3.2.1.00.4.1	Remuneração dos Recursos do Regime Próprio de Previdência Social - RPPS - Principal	1.406.000,00
1.3.2.1.00.4.1.01	Remuneração dos Recursos do Regime Próprio de Previdência Social - RPPS - Renda Fixa	1.406.000,00
1.3.2.1.00.4.1.01	Remuneração dos Recursos do Regime Próprio de Previdência Social - RPPS - Renda Fixa	1.406.000,00
1.3.9	Demais Receitas Patrimoniais	131.000,00
1.3.9.0.00.1	Demais Receitas Patrimoniais	131.000,00
1.3.9.0.00.1.1	Demais Receitas Patrimoniais - Principal	131.000,00
1.3.9.0.00.1.1	Demais Receitas Patrimoniais - Principal	131.000,00
1.6	Receita de Serviços	
1.6.1	Serviços Administrativos e Comerciais Gerais	5.000,00
1.6.1.0.01	Serviços Administrativos e Comerciais Gerais	5.000,00
1.6.1.0.01.1	Serviços Administrativos e Comerciais Gerais	5.000,00
1.6.1.0.01.1.1	Serviços Administrativos e Comerciais Gerais - Principal	5.000,00
1.6.1.0.01.1.1.26	Serviços de Abate de Animais	5.000,00
1.6.1.0.01.1.1.26	Serviços de Abate de Animais	5.000,00
1.7	Transferências Correntes	99.193.000,00
1.7.1	Transferências da União e de suas Entidades	56.703.200,00
1.7.1.8	Transferências da União - Específicas de Estados, DF e Municípios	56.703.200,00
1.7.1.8.01	Participação na Receita da União	31.622.200,00
1.7.1.8.01.2	Cota-Parte do Fundo de Participação dos Municípios - Cota Mensal	28.407.800,00
1.7.1.8.01.2.1	Cota-Parte do Fundo de Participação dos Municípios - Cota Mensal - Principal	28.407.800,00
1.7.1.8.01.2.1	Cota-Parte do Fundo de Participação dos Municípios - Cota Mensal - Principal	35.510.000,00
1.7.1.8.01.2.1	Cota-Parte do Fundo de Participação dos Municípios - Cota Mensal - Principal	-7.102.200,00
1.7.1.8.01.3	Cota-Parte do Fundo de Participação do Municípios - 1% Cota entregue no mês de dezembro	1.579.000,00
1.7.1.8.01.3.1	Cota-Parte do Fundo de Participação do Municípios - 1% Cota entregue no mês de dezembro - Principal	1.579.000,00
1.7.1.8.01.3.1	Cota-Parte do Fundo de Participação do Municípios - 1% Cota entregue no mês de dezembro - Principal	1.579.000,00
1.7.1.8.01.4	Cota-Parte do Fundo de Participação dos Municípios - 1% Cota entregue no mês de julho	1.629.000,00
1.7.1.8.01.4.1	Cota-Parte do Fundo de Participação dos Municípios - 1% Cota entregue no mês de julho - Principal	1.629.000,00
1.7.1.8.01.4.1	Cota-Parte do Fundo de Participação dos Municípios - 1% Cota entregue no mês de julho - Principal	1.629.000,00
1.7.1.8.01.5	Cota-Parte do Imposto Sobre a Propriedade Territorial Rural	6.400,00
1.7.1.8.01.5.1	Cota-Parte do Imposto Sobre a Propriedade Territorial Rural - Principal	6.400,00
1.7.1.8.01.5.1	Cota-Parte do Imposto Sobre a Propriedade Territorial Rural - Principal	8.000,00
1.7.1.8.01.5.1	Cota-Parte do Imposto Sobre a Propriedade Territorial Rural - Principal	-1.600,00
1.7.1.8.02	Transferência da Compensação Financeira pela Exploração de Recursos Naturais	413.000,00
1.7.1.8.02.6	Cota-Parte do Fundo Especial do Petróleo - FEP	413.000,00
1.7.1.8.02.6.1	Cota-Parte do Fundo Especial do Petróleo - FEP - Principal	413.000,00
1.7.1.8.02.6.1	Cota-Parte do Fundo Especial do Petróleo - FEP - Principal	413.000,00
1.7.1.8.03	Transferência de Recursos do Sistema Único de Saúde - SUS - Bloco Custeio das Ações e Serviços Públicos de Saúde	15.801.000,00
1.7.1.8.03.1	Transferência de Recursos do SUS - Atenção Básica	7.058.000,00
1.7.1.8.03.1.1.07	Piso de Atenção Básica Fixo - PAB FIXO	1.910.000,00
1.7.1.8.03.1.1.07	Piso de Atenção Básica Fixo - PAB FIXO	1.910.000,00

Documento Assinado Digitalmente por: MARIA JOSE CASTRO TENORIO
 Assinatura em: https://etce.tce.pe.gov.br/epp/vvalidaDoc.seam Código do documento: 1880308a-0779-4ec4-8321-ddb1f39d8feb



Município de Pesqueira

Praça Comendador José Didier, s/n - Centro - 55.200-000 - Pesqueira/ PE
 CNPJ: 10.264.406/0001-35 Fone: 87 3835-8715 prefeitura municipal de pesqueira@hotmail.com
<http://www.pesqueira.pe.gov.br/>

Usuário: Gustavo Caldas

Chave de Autenticação
1130-8763-219

Página
5 / 12



Anexo 2 da Lei Nº 4.320/64 - Receitas Segundo as Categorias Econômicas

RECEITAS

Valores em R\$ - Período: Orçamentos/2019

1.7.1.8.03.1.1.08	Piso de Atenção Básica Variável - PAB VARIÁVEL	3.233.000,00
1.7.1.8.03.1.1.08	Piso de Atenção Básica Variável - PAB VARIÁVEL	3.233.000,00
1.7.1.8.03.1.1.09	Agente Comunitário de Saúde	1.435.000,00
1.7.1.8.03.1.1.09	Agente Comunitário de Saúde	1.435.000,00
1.7.1.8.03.1.1.10	Custeio de Atenção a Saúde Bucal	230.000,00
1.7.1.8.03.1.1.10	Custeio de Atenção a Saúde Bucal	230.000,00
1.7.1.8.03.1.1.99	Outros Programas Financ. por Transf. fundo a fundo- ATB	250.000,00
1.7.1.8.03.1.1.99	Outros Programas Financ. por Transf. fundo a fundo- ATB	250.000,00
1.7.1.8.03.2	Transferência de Recursos do SUS – Atenção de Média e Alta Complexidade Ambulatorial e Hospitalar	7.348.000,00
1.7.1.8.03.2.1	Transferência de Recursos do SUS- MAC	7.348.000,00
1.7.1.8.03.2.1.01	Atenção a Saúde da População para Procedimentos no MAC	6.960.000,00
1.7.1.8.03.2.1.01	Atenção a Saúde da População para Procedimentos no MAC	6.960.000,00
1.7.1.8.03.2.1.02	SAMU	188.000,00
1.7.1.8.03.2.1.02	SAMU	188.000,00
1.7.1.8.03.2.1.99	Outros Programas Financ. por Transf. Fundo a Fundo- MAC	200.000,00
1.7.1.8.03.2.1.99	Outros Programas Financ. por Transf. Fundo a Fundo- MAC	200.000,00
1.7.1.8.03.3	Transferência de Recursos do SUS – Vigilância em Saúde	583.000,00
1.7.1.8.03.3.1	Transferência de Recursos do SUS - Vigilância em Saúde	583.000,00
1.7.1.8.03.3.1.01	Vigilância em Saúde	573.000,00
1.7.1.8.03.3.1.01	Vigilância em Saúde	573.000,00
1.7.1.8.03.3.1.02	Vigilância Sanitária	10.000,00
1.7.1.8.03.3.1.02	Vigilância Sanitária	10.000,00
1.7.1.8.03.4	Transferência de Recursos do SUS – Assistência Farmacêutica	332.000,00
1.7.1.8.03.4.1	Transferência de Recursos do SUS - Assistência Farmacêutica	332.000,00
1.7.1.8.03.4.1.01	Promoção da Assist. Farm. e Insumos Estratégicos na Atenção básica em Saúde	332.000,00
1.7.1.8.03.4.1.01	Promoção da Assist. Farm. e Insumos Estratégicos na Atenção básica em Saúde	332.000,00
1.7.1.8.03.5	Transferência de Recursos do SUS – Gestão do SUS	80.000,00
1.7.1.8.03.5.1	Transferência de Recursos do SUS - Gestão do SUS	80.000,00
1.7.1.8.03.5.1.01	Implementação da Segurança Alimentar e Nutricional na Saúde	80.000,00
1.7.1.8.03.5.1.01	Implementação da Segurança Alimentar e Nutricional na Saúde	80.000,00
1.7.1.8.03.9	Transferência de Recursos do SUS – Outros Programas Financiados por Transferências Fundo a Fundo	400.000,00
1.7.1.8.03.9.1	Outros Programas Financ. por Transf. Fundo a Fundo	400.000,00
1.7.1.8.03.9.1.99	Demais Programas - Fundo a Fundo	400.000,00
1.7.1.8.03.9.1.99	Demais Programas - Fundo a Fundo	400.000,00
1.7.1.8.05	Transferências de Recursos do Fundo Nacional do Desenvolvimento da Educação – FNDE	3.472.000,00
1.7.1.8.05.1	Transferências do Salário-Educação	1.600.000,00
1.7.1.8.05.1.1	Transferências do Salário-Educação - Principal	1.600.000,00
1.7.1.8.05.1.1.10	Transferências do Salário-Educação Principal	1.600.000,00
1.7.1.8.05.1.1.10	Transferências do Salário-Educação Principal	1.600.000,00
1.7.1.8.05.2	Transferências Diretas do FNDE referentes ao Programa Dinheiro Direto na Escola – PDDE	35.000,00
1.7.1.8.05.2.1	Transferências Diretas do FNDE referentes ao Programa Dinheiro Direto na Escola – PDDE - Principal	35.000,00
1.7.1.8.05.2.1.10	Transferências Diretas do FNDE referentes ao Programa Dinheiro Direto na Escola-PDDE - Principal	35.000,00
1.7.1.8.05.2.1.10	Transferências Diretas do FNDE referentes ao Programa Dinheiro Direto na Escola-PDDE - Principal	35.000,00
1.7.1.8.05.3	Transferências Diretas do FNDE referentes ao Programa Nacional de Alimentação Escolar – PNAE	882.000,00
1.7.1.8.05.3.1	Transferências Diretas do FNDE referentes ao Programa Nacional de Alimentação Escolar – PNAE - Principal	882.000,00

Documento Assinado Digitalmente por: MARIA JOSE CASTRO TENORIO
 Asses em: https://etce.tce.pe.gov.br/epp/validaDoc.seam Código do documento: 1880308a-0779-4ec4-8321-ddb1f39d8feb



Município de Pesqueira

Praça Comendador José Didier, s/n - Centro - 55.200-000 - Pesqueira/ PE
 CNPJ: 10.264.406/0001-35 Fone: 87 3835-8715 prefeituramunicipaldepesqueira@hotmail.com
<http://www.pesqueira.pe.gov.br/>



Usuário: Gustavo Caldas

Chave de Autenticação
1130-8763-219

Página
6 / 12

Anexo 2 da Lei Nº 4.320/64 - Receitas Segundo as Categorias Econômicas

RECEITAS

Valores em R\$ - Período: Orçamentos/2019

1.7.1.8.05.3.1.01	Transferências Diretas ao FNDE - Ensino Fundamental	118.000,00
1.7.1.8.05.3.1.01	Transferências Diretas ao FNDE - Ensino Fundamental	118.000,00
1.7.1.8.05.3.1.02	Transferências Diretas ao FNDE - Pré-Escola	142.000,00
1.7.1.8.05.3.1.02	Transferências Diretas ao FNDE - Pré-Escola	142.000,00
1.7.1.8.05.3.1.03	Transferências Diretas ao FNDE - EJA	97.000,00
1.7.1.8.05.3.1.03	Transferências Diretas ao FNDE - EJA	97.000,00
1.7.1.8.05.3.1.04	Transferências Diretas ao FNDE - Creche	163.000,00
1.7.1.8.05.3.1.04	Transferências Diretas ao FNDE - Creche	163.000,00
1.7.1.8.05.3.1.05	Transferências Diretas ao FNDE - Alimentação Escolar - Mais Educação - Ensino Fundamental	347.000,00
1.7.1.8.05.3.1.05	Transferências Diretas ao FNDE - Alimentação Escolar - Mais Educação - Ensino Fundamental	347.000,00
1.7.1.8.05.3.1.06	Transferências Diretas ao FNDE - Quilombola	5.000,00
1.7.1.8.05.3.1.06	Transferências Diretas ao FNDE - Quilombola	5.000,00
1.7.1.8.05.3.1.07	Transferências Diretas ao FNDE - Alimentação Escolar - AEE	10.000,00
1.7.1.8.05.3.1.07	Transferências Diretas ao FNDE - Alimentação Escolar - AEE	10.000,00
1.7.1.8.05.4	Transferências Diretas do FNDE referentes ao Programa Nacional de Apoio ao Transporte do Escolar – PNATE	555.000,00
1.7.1.8.05.4.1	Transferências Diretas do FNDE referentes ao Programa Nacional de Apoio ao Transporte do Escolar – PNATE - Principal	555.000,00
1.7.1.8.05.4.1	Transferências Diretas do FNDE referentes ao Programa Nacional de Apoio ao Transporte do Escolar – PNATE - Principal	555.000,00
1.7.1.8.05.9	Outras Transferências Diretas do Fundo Nacional do Desenvolvimento da Educação – FNDE	400.000,00
1.7.1.8.05.9.1	Outras Transferências Diretas do Fundo Nacional do Desenvolvimento da Educação – FNDE - Principal	400.000,00
1.7.1.8.05.9.1	Outras Transferências Diretas do Fundo Nacional do Desenvolvimento da Educação – FNDE - Principal	400.000,00
1.7.1.8.06	Transferência Financeira do ICMS – Desoneração – L.C. Nº 87/96	24.000,00
1.7.1.8.06.1	Transferência Financeira do ICMS – Desoneração – L.C. Nº 87/96	24.000,00
1.7.1.8.06.1.1	Transferência Financeira do ICMS – Desoneração – L.C. Nº 87/96 - Principal	24.000,00
1.7.1.8.06.1.1	Transferência Financeira do ICMS – Desoneração – L.C. Nº 87/96 - Principal	30.000,00
1.7.1.8.06.1.1	Transferência Financeira do ICMS – Desoneração – L.C. Nº 87/96 - Principal	-6.000,00
1.7.1.8.09	Transferências de Recursos de Complementação da União ao Fundo de Manutenção e Desenvolvimento da Educação Básica e de Valorização dos Profissionais da Educação – FUNDEB	2.100.000,00
1.7.1.8.09.1	Transferências de Recursos da Complementação da União ao Fundo de Manutenção e Desenvolvimento da Educação Básica e de Valorização dos Profissionais da Educação – FUNDEB	2.100.000,00
1.7.1.8.09.1.1	Transferência de Recursos da Complementação da União ao Fundo de Manutenção e Desenvolvimento da Educação Básica e de Valorização dos Profissionais da Educação - FUNDEB	2.100.000,00
1.7.1.8.09.1.1	Transferência de Recursos da Complementação da União ao Fundo de Manutenção e Desenvolvimento da Educação Básica e de Valorização dos Profissionais da Educação - FUNDEB	2.100.000,00
1.7.1.8.10	Transferências de Convênios da União e de Suas Entidades	1.000.000,00
1.7.1.8.10.2	Transferências de Convênios da União Destinadas a Programas de Educação	785.000,00
1.7.1.8.10.2.1	Transferências de Convênios da União Destinadas a Programas de Educação - Principal	785.000,00
1.7.1.8.10.2.1	Transferências de Convênios da União Destinadas a Programas de Educação - Principal	785.000,00
1.7.1.8.10.3	Transferências de Convênios da União Destinadas a Programas de Assistência Social	115.000,00
1.7.1.8.10.3.1	Transferências de Convênios da União Destinadas a Programas de Assistência Social - Principal	115.000,00
1.7.1.8.10.3.1	Transferências de Convênios da União Destinadas a Programas de Assistência Social - Principal	115.000,00
1.7.1.8.10.9	Outras Transferências de Convênios da União	100.000,00
1.7.1.8.10.9.1	Outras Transferências de Convênios da União - Principal	100.000,00
1.7.1.8.10.9.1.99	Outras Transf. de Conv. da União - Prefeitura	100.000,00
1.7.1.8.10.9.1.99	Outras Transf. de Conv. da União - Prefeitura	100.000,00
1.7.1.8.12	Transferências de Recursos do Fundo Nacional de Assistência Social – FNAS	2.071.000,00

Documento Assinado Digitalmente por: MARIA JOSE CASTRO TENORIO
 Asses em: <https://etce.tce.pe.gov.br/epp/validaDoc.seam> Código do documento: 1880308a-0779-4ec4-8321-ddb1f39d8feb



Município de Pesqueira

Praça Comendador José Didier, s/n - Centro - 55.200-000 - Pesqueira/ PE
 CNPJ: 10.264.406/0001-35 Fone: 87 3835-8715 prefeitura municipal de pesqueira@hotmail.com
<http://www.pesqueira.pe.gov.br/>

Usuário: Gustavo Caldas

Chave de Autenticação
1130-8763-219

Página
7 / 12



Anexo 2 da Lei Nº 4.320/64 - Receitas Segundo as Categorias Econômicas

RECEITAS

Valores em R\$ - Período: Orçamento/2019

1.7.1.8.12.1	Transferências de Recursos do Fundo Nacional de Assistência Social – FNAS	2.071.000,00
1.7.1.8.12.1.1	Transf. de Rec. do Fundo Nac. de Assistência Social - FNAS- Principal	2.071.000,00
1.7.1.8.12.1.1.01	Programas	323.000,00
1.7.1.8.12.1.1.01.01	Programa Primeira Infancia no SUAS	120.000,00
1.7.1.8.12.1.1.01.01	Programa Primeira Infancia no SUAS	120.000,00
1.7.1.8.12.1.1.01.02	Comp Ações Estratégicas do Programa de Erradicação do Trabalho Infantil	60.000,00
1.7.1.8.12.1.1.01.02	Comp Ações Estratégicas do Programa de Erradicação do Trabalho Infantil	60.000,00
1.7.1.8.12.1.1.01.03	BPC na Escola	10.000,00
1.7.1.8.12.1.1.01.03	BPC na Escola	10.000,00
1.7.1.8.12.1.1.01.04	ACESSUAS - Programa Nacional de Promoção do Acesso ao Mundo do Trabalho	133.000,00
1.7.1.8.12.1.1.01.04	ACESSUAS - Programa Nacional de Promoção do Acesso ao Mundo do Trabalho	133.000,00
1.7.1.8.12.1.1.02	Bloco da Proteção Social Especial de Média Complexidade	229.000,00
1.7.1.8.12.1.1.02.01	Componente - Piso Fixo de Media Complexidade - PAEFI	199.000,00
1.7.1.8.12.1.1.02.01	Componente - Piso Fixo de Media Complexidade - PAEFI	199.000,00
1.7.1.8.12.1.1.02.02	Componente - Piso de Alta Complexidade I - Criança/Adolescente	30.000,00
1.7.1.8.12.1.1.02.02	Componente - Piso de Alta Complexidade I - Criança/Adolescente	30.000,00
1.7.1.8.12.1.1.03	Bloco da Proteção Social Basica	925.000,00
1.7.1.8.12.1.1.03.01	Componente - Serviço de Convivencia e Fortalecimento de Vinculos - SCFV	565.000,00
1.7.1.8.12.1.1.03.01	Componente - Serviço de Convivencia e Fortalecimento de Vinculos - SCFV	565.000,00
1.7.1.8.12.1.1.03.02	Componente - Piso Básico Fixo	360.000,00
1.7.1.8.12.1.1.03.02	Componente - Piso Básico Fixo	360.000,00
1.7.1.8.12.1.1.04	Bloco da Gestão do SUAS	129.000,00
1.7.1.8.12.1.1.04.01	Componente - Índice de Gestão Descentralizada do SUAS	129.000,00
1.7.1.8.12.1.1.04.01	Componente - Índice de Gestão Descentralizada do SUAS	129.000,00
1.7.1.8.12.1.1.05	Bloco da Gestão do Programa Bolsa Família e do Cadastro Único	387.000,00
1.7.1.8.12.1.1.05.01	Índice de Gestão Descentralizada - IGDBF	387.000,00
1.7.1.8.12.1.1.05.01	Índice de Gestão Descentralizada - IGDBF	387.000,00
1.7.1.8.12.1.1.99	Outras Transferências do FNAS	78.000,00
1.7.1.8.12.1.1.99	Outras Transferências do FNAS	78.000,00
1.7.1.8.99	Outras Transferências da União	200.000,00
1.7.1.8.99.1	Outras Transferências da União	200.000,00
1.7.1.8.99.1.1	Outras Transferências da União - Principal	200.000,00
1.7.1.8.99.1.1	Outras Transferências da União - Principal	200.000,00
1.7.2	Transferências dos Estados e do Distrito Federal e de suas Entidades	11.731.800,00
1.7.2.8	Transferências dos Estados - Específicas de Estados, DF e Municípios	11.731.800,00
1.7.2.8.01	Participação na Receita dos Estados	10.980.800,00
1.7.2.8.01.1	Cota-Parte do ICMS	9.000.000,00
1.7.2.8.01.1.1	Cota-Parte do ICMS - Principal	9.000.000,00
1.7.2.8.01.1.1	Cota-Parte do ICMS - Principal	11.300.000,00
1.7.2.8.01.1.1	Cota-Parte do ICMS - Principal	-2.300.000,00
1.7.2.8.01.2	Cota-Parte do IPVA	1.759.800,00
1.7.2.8.01.2.1	Cota-Parte do IPVA - Principal	1.759.800,00
1.7.2.8.01.2.1	Cota-Parte do IPVA - Principal	2.259.800,00
1.7.2.8.01.2.1	Cota-Parte do IPVA - Principal	-500.000,00
1.7.2.8.01.3	Cota-Parte do IPI - Municípios	48.000,00

Documento Assinado Digitalmente por: MARIA JOSE CASTRO TENORIO
 Asses em: https://etce.tce.pe.gov.br/epp/validaDoc.seam Código do documento: 1880308a-0779-4ec4-8321-ddb1f39d8feb



Município de Pesqueira

Praça Comendador José Didier, s/n - Centro - 55.200-000 - Pesqueira/ PE
 CNPJ: 10.264.406/0001-35 Fone: 87 3835-8715 prefeituramunicipaldepesqueira@hotmail.com
<http://www.pesqueira.pe.gov.br/>



Usuário: Gustavo Caldas	Chave de Autenticação 1130-8763-219	Página 8 / 12
-------------------------	--	------------------

Anexo 2 da Lei Nº 4.320/64 - Receitas Segundo as Categorias Econômicas

RECEITAS

Valores em R\$ - Período: Orçamento/2019

1.7.2.8.01.3.1	Cota-Parte do IPI - Municípios - Principal	48.000,00
1.7.2.8.01.3.1	Cota-Parte do IPI - Municípios - Principal	60.000,00
1.7.2.8.01.3.1	Cota-Parte do IPI - Municípios - Principal	-12.000,00
1.7.2.8.01.4	Cota-Parte da Contribuição de Intervenção no Domínio Econômico	120.000,00
1.7.2.8.01.4.1	Cota-Parte da Contribuição de Intervenção no Domínio Econômico - Principal	120.000,00
1.7.2.8.01.4.1	Cota-Parte da Contribuição de Intervenção no Domínio Econômico - Principal	120.000,00
1.7.2.8.01.5	Outras Participações na Receita dos Estados	53.000,00
1.7.2.8.01.5.1	Outras Participações na Receita dos Estados - Principal	53.000,00
1.7.2.8.01.5.1	Outras Participações na Receita dos Estados - Principal	53.000,00
1.7.2.8.03	Transferência de Recursos do Estado para Programas de Saúde – Repasse Fundo a Fundo	100.000,00
1.7.2.8.03.1	Transferência de Recursos do Estado para Programas de Saúde – Repasse Fundo a Fundo	100.000,00
1.7.2.8.03.1.1	Transferência de Recursos do Estado para Programas de Saúde – Repasse Fundo a Fundo - Principal	100.000,00
1.7.2.8.03.1.1.99	Outras Transferências de Recursos do Estado	100.000,00
1.7.2.8.03.1.1.99	Outras Transferências de Recursos do Estado	100.000,00
1.7.2.8.10	Transferência de Convênios dos Estados e do Distrito Federal e de Suas Entidades	180.000,00
1.7.2.8.10.9	Outras Transferências de Convênio dos Estados	180.000,00
1.7.2.8.10.9.1	Outras Transferências de Convênio dos Estados - Principal	180.000,00
1.7.2.8.10.9.1.01	Outras Transferências de Convênio dos Estados - Assistência Social	80.000,00
1.7.2.8.10.9.1.01	Outras Transferências de Convênio dos Estados - Assistência Social	80.000,00
1.7.2.8.10.9.1.99	Outras Transf. de Conv. dos Estados	100.000,00
1.7.2.8.10.9.1.99	Outras Transf. de Conv. dos Estados	100.000,00
1.7.2.8.99	Outras Transferências dos Estados	471.000,00
1.7.2.8.99.1	Outras Transferências dos Estados	471.000,00
1.7.2.8.99.1.1	Outras Transferências dos Estados - Principal	471.000,00
1.7.2.8.99.1.1.99	Outras Transf. dos Estados	471.000,00
1.7.2.8.99.1.1.99.02	Outras Transf. dos Estados - Assistência Social	151.000,00
1.7.2.8.99.1.1.99.02	Outras Transf. dos Estados - Assistência Social	151.000,00
1.7.2.8.99.1.1.99.03	Outras Transf. dos Estados - Prefeitura	100.000,00
1.7.2.8.99.1.1.99.03	Outras Transf. dos Estados - Prefeitura	100.000,00
1.7.2.8.99.1.1.99.04	Outras Transf. dos Estados - Educação	220.000,00
1.7.2.8.99.1.1.99.04	Outras Transf. dos Estados - Educação	220.000,00
1.7.4	Transferências de Instituições Privadas	700.000,00
1.7.4.0.00.1	Transferências de Instituições Privadas	700.000,00
1.7.4.0.00.1.1	Transferências de Instituições Privadas - Principal	400.000,00
1.7.4.0.00.1.1	Transferências de Instituições Privadas - Principal	400.000,00
1.7.4.0.00.1.2	Transferências de Instituições Privadas - FMAS	300.000,00
1.7.4.0.00.1.2	Transferências de Instituições Privadas - FMAS	300.000,00
1.7.5	Transferências de Outras Instituições Públicas	30.058.000,00
1.7.5.8	Transferências de Outras Instituições Públicas - Específicas de Estados, DF e Municípios	30.058.000,00
1.7.5.8.01	Transferências de Recursos do Fundo de Manutenção e Desenvolvimento da Educação Básica e de Valorização dos Profissionais da Educação – FUNDEB	30.058.000,00
1.7.5.8.01.1	Transferências de Recursos do Fundo de Manutenção e Desenvolvimento da Educação Básica e de Valorização dos Profissionais da Educação – FUNDEB	30.058.000,00
1.7.5.8.01.1.1	Transferências de Recursos do Fundo de Manutenção e Desenvolvimento da Educação Básica e de Valorização dos Profissionais da Educação – FUNDEB - Principal	30.058.000,00
1.7.5.8.01.1.1	Transferências de Recursos do Fundo de Manutenção e Desenvolvimento da Educação Básica e de Valorização dos	30.058.000,00

Documento Assinado Digitalmente por: MARIA JOSE CASTRO TENORIO
 Asses em: <https://etce.tce.pe.gov.br/epp/validaDoc.seam> Código do documento: 1880308a-0779-4e4-8321-ddb1f39d8feb



Município de Pesqueira

Praça Comendador José Didier, s/n - Centro - 55.200-000 - Pesqueira/ PE
 CNPJ: 10.264.406/0001-35 Fone: 87 3835-8715 prefeitura municipal de pesqueira@hotmail.com
<http://www.pesqueira.pe.gov.br/>



Usuário: Gustavo Caldas

Chave de Autenticação
1130-8763-219

Página
9 / 12

Anexo 2 da Lei Nº 4.320/64 - Receitas Segundo as Categorias Econômicas

RECEITAS

Valores em R\$ - Período: Orçamento/2019

1.9	Profissionais da Educação – FUNDEB - Principal		
	Outras Receitas Correntes		1.259.000,00
1.9.2	Indenizações, Restituições e Ressarcimentos	862.000,00	
1.9.2.1	Indenizações	2.000,00	
1.9.2.1.99	Outras Indenizações	2.000,00	
1.9.2.1.99.1	Outras Indenizações	2.000,00	
1.9.2.1.99.1.1	Outras Indenizações - Principal	2.000,00	
1.9.2.1.99.1.1.04	Outras Indenizações (CONDECA)	2.000,00	
1.9.2.1.99.1.1.04	Outras Indenizações (CONDECA)	2.000,00	
1.9.2.2	Restituições	860.000,00	
1.9.2.2.99	Outras Restituições	860.000,00	
1.9.2.2.99.1	Outras Restituições	860.000,00	
1.9.2.2.99.1.1	Outras Restituições - Principal	860.000,00	
1.9.2.2.99.1.1.01	Outras Restituições - PM	811.000,00	
1.9.2.2.99.1.1.01	Outras Restituições - PM	811.000,00	
1.9.2.2.99.1.1.02	Outras Restituições - FMS	48.000,00	
1.9.2.2.99.1.1.02	Outras Restituições - FMS	48.000,00	
1.9.2.2.99.1.1.04	Outras Restituições - RPPS Principal	1.000,00	
1.9.2.2.99.1.1.04	Outras Restituições - RPPS Principal	1.000,00	
1.9.9	Demais Receitas Correntes	397.000,00	
1.9.9.0.99	Outras Receitas	397.000,00	
1.9.9.0.99.1	Outras Receitas - Primárias	397.000,00	
1.9.9.0.99.1.1	Outras Receitas - Primárias - Principal	397.000,00	
1.9.9.0.99.1.1.01	Outras Receitas - RPPS	2.000,00	
1.9.9.0.99.1.1.01	Outras Receitas - RPPS	2.000,00	
1.9.9.0.99.1.1.02	Outras Receitas-PM	395.000,00	
1.9.9.0.99.1.1.02	Outras Receitas-PM	395.000,00	
2	Receitas de Capital		7.752.000,00
2.2	Alienação de Bens		50.000,00
2.2.1	Alienação de Bens Móveis	50.000,00	
2.2.1.1	Alienação de Títulos Mobiliários	25.000,00	
2.2.1.1.00.1	Alienação de Títulos Mobiliários	25.000,00	
2.2.1.1.00.1.1	Alienação de Títulos Mobiliários - Principal	25.000,00	
2.2.1.1.00.1.1	Alienação de Títulos Mobiliários - Principal	25.000,00	
2.2.1.3	Alienação de Bens Móveis e Semoventes	25.000,00	
2.2.1.3.00.1	Alienação de Bens Móveis e Semoventes	25.000,00	
2.2.1.3.00.1.1	Alienação de Bens Móveis e Semoventes - Principal	25.000,00	
2.2.1.3.00.1.1	Alienação de Bens Móveis e Semoventes - Principal	25.000,00	
2.4	Transferências de Capital		7.702.000,00
2.4.1	Transferências da União e de suas Entidades	6.782.000,00	
2.4.1.8	Transferências da União - Específicas de Estados, DF e Municípios	6.782.000,00	
2.4.1.8.04	Transferências de Recursos do Sistema Único de Saúde – SUS - Bloco Investimentos na Rede de Serviços Públicos de Saúde	890.000,00	
2.4.1.8.04.6	Outras Transferências de Recursos do Sistema Único de Saúde – SUS, não detalhadas anteriormente	890.000,00	
2.4.1.8.04.6.1	Outras Transf. de Recursos do Sistema único de Saúde- SUS	890.000,00	
2.4.1.8.04.6.1	Outras Transf. de Recursos do Sistema único de Saúde- SUS	890.000,00	

Documento Assinado Digitalmente por: MARIA JOSE CASTRO TENORIO
 Asses em: https://etce.tce.pe.gov.br/epp/validaDoc.seam Código do documento: 1880308a-0779-4e04-8321-ddb1f39d8feb



Município de Pesqueira

Praça Comendador José Didier, s/n - Centro - 55.200-000 - Pesqueira/ PE
 CNPJ: 10.264.406/0001-35 Fone: 87 3835-8715 prefeitura municipal de pesqueira@hotmail.com
<http://www.pesqueira.pe.gov.br/>



Usuário: Gustavo Caldas

Chave de Autenticação
1130-8763-219

Página
10 / 12

Anexo 2 da Lei Nº 4.320/64 - Receitas Segundo as Categorias Econômicas

RECEITAS

Valores em R\$ - Período: Orçamento/2019

2.4.1.8.05	Transferências de Recursos Destinados a Programas de Educação	30.000,00	
2.4.1.8.05.1	Transferências de Recursos Destinados a Programas de Educação	30.000,00	
2.4.1.8.05.1.1	Transferências de Recursos Destinados a Programas de Educação - Principal	30.000,00	
2.4.1.8.05.1.1	Transferências de Recursos Destinados a Programas de Educação - Principal	30.000,00	
2.4.1.8.10	Transferência de Convênios da União e de suas Entidades	5.662.000,00	
2.4.1.8.10.9	Outras Transferências de Convênios da União	5.662.000,00	
2.4.1.8.10.9.1	Outras Transferências de Convênios da União - Principal	5.662.000,00	
2.4.1.8.10.9.1.01	Transferências de Convênios da União - Assistência Social	105.000,00	
2.4.1.8.10.9.1.01	Transferências de Convênios da União - Assistência Social	105.000,00	
2.4.1.8.10.9.1.99	Outras Transferências de Convênios da União	5.557.000,00	
2.4.1.8.10.9.1.99	Outras Transferências de Convênios da União	5.557.000,00	
2.4.1.8.99	Outras Transferências da União	200.000,00	
2.4.1.8.99.1	Outras Transferências da União	200.000,00	
2.4.1.8.99.1.1	Outras Transferências da União - Principal	200.000,00	
2.4.1.8.99.1.1	Outras Transferências da União - Principal	200.000,00	
2.4.2	Transferências dos Estados e do Distrito Federal e de suas Entidades	920.000,00	
2.4.2.8	Transferências dos Estados, Distrito Federal, e de suas Entidades	920.000,00	
2.4.2.8.03	Transferências de Recursos do Sistema Único de Saúde – SUS	10.000,00	
2.4.2.8.03.1	Transferências de Recursos do Sistema Único de Saúde – SUS	10.000,00	
2.4.2.8.03.1.1	Transferências de Recursos do Sistema Único de Saúde – SUS - Principal	10.000,00	
2.4.2.8.03.1.1	Transferências de Recursos do Sistema Único de Saúde – SUS - Principal	10.000,00	
2.4.2.8.05	Transferências de Recursos Destinados a Programas de Educação	10.000,00	
2.4.2.8.05.1	Transferências de Recursos Destinados a Programas de Educação	10.000,00	
2.4.2.8.05.1.1	Transferências de Recursos Destinados a Programas de Educação - Principal	10.000,00	
2.4.2.8.05.1.1	Transferências de Recursos Destinados a Programas de Educação - Principal	10.000,00	
2.4.2.8.10	Transferências de Convênios dos Estados e do Distrito Federal e de suas Entidades	250.000,00	
2.4.2.8.10.1	Transferências de Convênios dos Estados para o Sistema Único de Saúde – SUS	40.000,00	
2.4.2.8.10.1.1	Transferências de Convênios dos Estados para o Sistema Único de Saúde – SUS - Principal	40.000,00	
2.4.2.8.10.1.1	Transferências de Convênios dos Estados para o Sistema Único de Saúde – SUS - Principal	40.000,00	
2.4.2.8.10.9	Outras Transferências de Convênio dos Estados	210.000,00	
2.4.2.8.10.9.1	Outras Transferências de Convênio dos Estados - Principal	210.000,00	
2.4.2.8.10.9.1	Outras Transferências de Convênio dos Estados - Principal	210.000,00	
2.4.2.8.99	Outras Transferências dos Estados	650.000,00	
2.4.2.8.99.1	Outras Transferências dos Estados	650.000,00	
2.4.2.8.99.1.1	Outras Transferências dos Estados - Principal	650.000,00	
2.4.2.8.99.1.1.01	FEM - Fundo de Desenvolvimento Municipal	600.000,00	
2.4.2.8.99.1.1.01	FEM - Fundo de Desenvolvimento Municipal	600.000,00	
2.4.2.8.99.1.1.99	Outras Transferências do Estado	50.000,00	
2.4.2.8.99.1.1.99	Outras Transferências do Estado	50.000,00	
7	Receitas Correntes Intraorçamentárias		6.401.000,00
7.2	Contribuições - Intraorçamentária		6.401.000,00
7.2.1	Contribuições Sociais - Intraorçamentária	6.401.000,00	
7.2.1.8	Contribuições Sociais específicas de Estados, DF, Municípios - Intraorçamentária	6.401.000,00	
7.2.1.8.03	CPSSS Patronal - Servidor Civil - Específico de EST/DF/MUN - Intraorçamentária	6.037.000,00	
7.2.1.8.03.1	CPSSS Patronal - Servidor Civil Ativo - Intraorçamentária	6.037.000,00	

Documento Assinado Digitalmente por: MARIA JOSE CASTRO TENORIO
 Asses em: https://etce.tce.pe.gov.br/epp/validaDoc.seam Código do documento: 1880308a-0779-4e4-8321-ddb1f39d8feb



Município de Pesqueira

Praça Comendador José Didier, s/n - Centro - 55.200-000 - Pesqueira/ PE
CNPJ: 10.264.406/0001-35 Fone: 87 3835-8715 prefeituramunicipaldepesqueira@hotmail.com
<http://www.pesqueira.pe.gov.br/>



Usuário: Gustavo Caldas

Chave de Autenticação
1130-8763-219

Página
11 / 12

Anexo 2 da Lei Nº 4.320/64 - Receitas Segundo as Categorias Econômicas

RECEITAS

Valores em R\$ - Período: Orçamentos/2019

7.2.1.8.03.1.1	Contribuição Patronal de Servidor Ativo Civil para o RPPS - Pessoal Cedido - Intraorçamentária	6.037.000,00
7.2.1.8.03.1.1.01	Contribuição Patronal - Prefeitura Municipal	3.401.000,00
7.2.1.8.03.1.1.01	Contribuição Patronal - Prefeitura Municipal	3.401.000,00
7.2.1.8.03.1.1.02	Contribuição Patronal - Fundo Municipal de Saúde	1.700.000,00
7.2.1.8.03.1.1.02	Contribuição Patronal - Fundo Municipal de Saúde	1.700.000,00
7.2.1.8.03.1.1.03	Contribuição Patronal - Fundo Municipal de Ação Social	32.000,00
7.2.1.8.03.1.1.03	Contribuição Patronal - Fundo Municipal de Ação Social	32.000,00
7.2.1.8.03.1.1.04	Contribuição Patronal - Auxílio Reclusão	4.000,00
7.2.1.8.03.1.1.04	Contribuição Patronal - Auxílio Reclusão	4.000,00
7.2.1.8.03.1.1.05	Contribuição Patronal - Licença Maternidade	40.000,00
7.2.1.8.03.1.1.05	Contribuição Patronal - Licença Maternidade	40.000,00
7.2.1.8.03.1.1.06	Contribuição Patronal - Licença Médica	231.000,00
7.2.1.8.03.1.1.06	Contribuição Patronal - Licença Médica	231.000,00
7.2.1.8.03.1.1.07	Contribuição Previdenciária para Amortização do Deficit Atuarial - Prefeitura Municipal	438.000,00
7.2.1.8.03.1.1.07	Contribuição Previdenciária para Amortização do Deficit Atuarial - Prefeitura Municipal	438.000,00
7.2.1.8.03.1.1.08	Contribuição Previdenciária para Amortização do Deficit Atuarial - Fundo Municipal de Saúde	162.000,00
7.2.1.8.03.1.1.08	Contribuição Previdenciária para Amortização do Deficit Atuarial - Fundo Municipal de Saúde	162.000,00
7.2.1.8.03.1.1.09	Contribuição Previdenciária para Amortização do Deficit Atuarial - Fundo Municipal de Ação Social	3.000,00
7.2.1.8.03.1.1.09	Contribuição Previdenciária para Amortização do Deficit Atuarial - Fundo Municipal de Ação Social	3.000,00
7.2.1.8.03.1.1.10	Contribuição Previdenciária para Amortização do Deficit Atuarial - Auxílio Reclusão	1.000,00
7.2.1.8.03.1.1.10	Contribuição Previdenciária para Amortização do Deficit Atuarial - Auxílio Reclusão	1.000,00
7.2.1.8.03.1.1.11	Contribuição Previdenciária para Amortização do Deficit Atuarial - Licença Maternidade	4.000,00
7.2.1.8.03.1.1.11	Contribuição Previdenciária para Amortização do Deficit Atuarial - Licença Maternidade	4.000,00
7.2.1.8.03.1.1.12	Contribuição Previdenciária para Amortização do Deficit Atuarial - Licença Médica	21.000,00
7.2.1.8.03.1.1.12	Contribuição Previdenciária para Amortização do Deficit Atuarial - Licença Médica	21.000,00
7.2.1.8.04	CPSSS Patronal - Parcelamentos - Específico de EST/DF/MUN - Intraorçamentária	364.000,00
7.2.1.8.04.1	CPSSS Patronal - Parcelamentos - Servidor Civil Ativo - Intraorçamentária	364.000,00
7.2.1.8.04.1.1	Contribuição de Parcelamento RPPS - Intraorçamentária - Contribuição Patronal	219.000,00
7.2.1.8.04.1.1.01	Contribuição de Parcelamento RPPS - Intraorçamentária - Contribuição Patronal nº02797/2013	57.000,00
7.2.1.8.04.1.1.01	Contribuição de Parcelamento RPPS - Intraorçamentária - Contribuição Patronal nº02797/2013	57.000,00
7.2.1.8.04.1.1.02	Contribuição de Parcelamento RPPS - Intraorçamentária - Contribuição Patronal nº00048/2014	122.000,00
7.2.1.8.04.1.1.02	Contribuição de Parcelamento RPPS - Intraorçamentária - Contribuição Patronal nº00048/2014	122.000,00
7.2.1.8.04.1.1.03	Contribuição de Parcelamento RPPS - Intraorçamentária - Contribuição Patronal nº00692/2014	7.000,00
7.2.1.8.04.1.1.03	Contribuição de Parcelamento RPPS - Intraorçamentária - Contribuição Patronal nº00692/2014	7.000,00
7.2.1.8.04.1.1.04	Contribuição de Parcelamento RPPS - Intraorçamentária - Contribuição Patronal nº00693/2014	17.000,00
7.2.1.8.04.1.1.04	Contribuição de Parcelamento RPPS - Intraorçamentária - Contribuição Patronal nº00693/2014	17.000,00
7.2.1.8.04.1.1.05	Contribuição de Parcelamento RPPS - Intraorçamentária - Contribuição Patronal nº02796/2013	16.000,00
7.2.1.8.04.1.1.05	Contribuição de Parcelamento RPPS - Intraorçamentária - Contribuição Patronal nº02796/2013	16.000,00
7.2.1.8.04.1.2	Multas e Juros - Parcelamento - Contribuição patronal	145.000,00
7.2.1.8.04.1.2.01	Multas e Juros - Parcelamento - Contribuição patronal nº02797/2013	43.000,00
7.2.1.8.04.1.2.01	Multas e Juros - Parcelamento - Contribuição patronal nº02797/2013	43.000,00
7.2.1.8.04.1.2.02	Multas e Juros - Parcelamento - Contribuição patronal nº00048/2014	78.000,00
7.2.1.8.04.1.2.02	Multas e Juros - Parcelamento - Contribuição patronal nº00048/2014	78.000,00
7.2.1.8.04.1.2.03	Multas e Juros - Parcelamento - Contribuição patronal nº00692/2014	4.000,00
7.2.1.8.04.1.2.03	Multas e Juros - Parcelamento - Contribuição patronal nº00692/2014	4.000,00

Documento Assinado Digitalmente por: MARIA JOSE CASTRO TENORIO
Asses em: <https://etce.tce.pe.gov.br/epp/validaDoc.seam> Código do documento: 1880308a-0779-4e4-8321-ddb1f39d8feb



Município de Pesqueira

Praça Comendador José Didier, s/n - Centro - 55.200-000 - Pesqueira/ PE
CNPJ: 10.264.406/0001-35 Fone: 87 3835-8715 prefeituramunicipaldepesqueira@hotmail.com
<http://www.pesqueira.pe.gov.br/>

Usuário: Gustavo Caldas

Chave de Autenticação
1130-8763-219

Página
12 / 12



Anexo 2 da Lei Nº 4.320/64 - Receitas Segundo as Categorias Econômicas

RECEITAS

Valores em R\$ - Período: Orçamentos / 2019

7.2.1.8.04.1.2.04	Multas e Juros - Parcelamento - Contribuição patronal nº00693/2014	8.000,00
7.2.1.8.04.1.2.04	Multas e Juros - Parcelamento - Contribuição patronal nº00693/2014	8.000,00
7.2.1.8.04.1.2.05	Multas e Juros - Parcelamento - Contribuição patronal nº02796/2013	12.000,00
7.2.1.8.04.1.2.05	Multas e Juros - Parcelamento - Contribuição patronal nº02796/2013	12.000,00
TOTAL GERAL		132.000.000,00

Resumo

Impostos, Taxas e Contribuições de Melhoria	10.426.000,00
Contribuições	4.637.000,00
Receita Patrimonial	2.327.000,00
Receita de Serviços	5.000,00
Transferências Correntes	99.193.000,00
Outras Receitas Correntes	1.259.000,00
Total das Receitas Correntes	117.847.000,00
Alienação de Bens	50.000,00
Transferências de Capital	7.702.000,00
Total das Receitas de Capital	7.752.000,00
Contribuições - Intraorçamentária	6.401.000,00
Total das Receitas Correntes Intra-Orçamentárias	6.401.000,00
Total das Receitas de Capital Intra-Orçamentárias	
TOTAL GERAL	132.000.000,00

Entidades Consolidadas: Prefeitura Municipal de Pesqueira, Câmara Municipal de Pesqueira, Fundo Municipal de Saúde de Pesqueira, Fundo Municipal de Assistência Social de Pesqueira, Instituto de Previdência dos Servidores Municipais de Pesqueira, Fundo Municipal de Defesa dos Direitos da Criança e do Adolescente - FUNDECA, Câmara Municipal de Pesqueira, CONSÓRCIO DOS MUNICÍPIOS PERNAMBUCANOS, Consórcio Público Intermunicipal do Agreste Pernambucano e Fronteiras - CONIAPE, Fundo Municipal de Educação de Pesqueira

Documento Assinado Digitalmente por: MARIA JOSE CASTRO TENORIO
Assinatura em: https://eic.ice.pe.gov.br/epp/validaDoc.seam Código do documento: 180308a-0779-4ec4-8321-ddb1f39d8feb



Anexo 2 da Lei N° 4.320/64 - Despesas Segundo as Categorias Econômicas por Órgãos e Fundos

DESPESAS

Valores em R\$ - Período: Orçamento 2019

Código	Especificação	Desdobramento	Fonte	Categoria econômica
--------	---------------	---------------	-------	---------------------

Unidade Gestora: 10 - Fundo Municipal de Educação de Pesqueira

Unidade Orçamentária: 8001 - DEPARTAMENTO DE ADMINISTRAÇÃO

Código	Especificação	Desdobramento	Fonte	Categoria econômica
3	Despesas Correntes			4.636.000,00
3.1	Pessoal e Encargos Sociais		3.316.000,00	
3.1.90	Aplicações Diretas	3.106.000,00		
3.1.90.04	Contratação por Tempo Determinado	746.000,00		
3.1.90.11	Vencimentos e Vantagens Fixas – Pessoal Civil	2.030.000,00		
3.1.90.13	Obrigações Patronais	310.000,00		
3.1.90.93	Indenizações e Restituições	5.000,00		
3.1.90.94	Indenizações e Restituições Trabalhistas	10.000,00		
3.1.90.96	Ressarcimento de Despesas de Pessoal Requisitado	5.000,00		
3.1.91	Aplicação Direta Decorrente de Operação entre Órgãos, Fundos e Entidades Integrantes dos Orçamentos Fiscal e da Seguridade Social	210.000,00		
3.1.91.13	Obrigações Patronais	210.000,00		
3.3	Outras Despesas Correntes		1.514.000,00	
3.3.50	Transferências a Instituições Privadas sem Fins Lucrativos	2.000,00		
3.3.50.43	Subvenções Sociais	2.000,00		
3.3.90	Aplicações Diretas	1.512.000,00		
3.3.90.14	Diárias – Civil	20.000,00		
3.3.90.30	Material de Consumo	300.000,00		
3.3.90.31	Premiações Culturais, Artísticas, Científicas, Desportivas e Outras	5.000,00		
3.3.90.32	Material, Bem ou Serviço para Distribuição Gratuita	5.000,00		
3.3.90.35	Serviços de Consultoria	150.000,00		
3.3.90.36	Outros Serviços de Terceiros – Pessoa Física	210.000,00		
3.3.90.39	Outros Serviços de Terceiros - Pessoa Jurídica	500.000,00		
3.3.90.47	Obrigações Tributárias e Contributivas	20.000,00		
3.3.90.48	Outros Auxílios Financeiros a Pessoas Físicas	300.000,00		
3.3.90.93	Indenizações e Restituições	2.000,00		
4	Despesas de Capital			40.000,00
4.4	Investimentos		40.000,00	
4.4.90	Aplicações Diretas	40.000,00		
4.4.90.51	Obras e Instalações	15.000,00		
4.4.90.52	Equipamentos e Material Permanente	25.000,00		
Total da Unidade Orçamentária:				4.820.000,00

Unidade Orçamentária: 8002 - DEPARTAMENTO DE ENSINO

Código	Especificação	Desdobramento	Fonte	Categoria econômica
3	Despesas Correntes			2.643.000,00
3.1	Pessoal e Encargos Sociais		111.000,00	
3.1.90	Aplicações Diretas	100.000,00		
3.1.90.04	Contratação por Tempo Determinado	55.000,00		
3.1.90.11	Vencimentos e Vantagens Fixas – Pessoal Civil	35.000,00		
3.1.90.13	Obrigações Patronais	10.000,00		
3.1.91	Aplicação Direta Decorrente de Operação entre Órgãos, Fundos e Entidades Integrantes dos Orçamentos Fiscal e da Seguridade Social	11.000,00		
3.1.91.13	Obrigações Patronais	11.000,00		
3.3	Outras Despesas Correntes		2.532.000,00	

Documento assinado Digitalmente por: JOSE INALDO DA SILVA MARIJA JOSE CASTRO TENORIO
 Acesse em: <https://etce.tce.pe.gov.br/epp/validaDoc.seam> Código do documento: 3eab21f1f-aeab-4b79-b04c-a1674eadf88



Anexo 2 da Lei N° 4.320/64 - Despesas Segundo as Categorias Econômicas por Órgãos e Fundos

DESPESAS

Valores em R\$ - Período: Orçamento 2019

3.3.90	Aplicações Diretas	2.532.000,00	
3.3.90.18	Auxílio Financeiro a Estudantes	5.000,00	
3.3.90.30	Material de Consumo	1.135.000,00	
3.3.90.32	Material, Bem ou Serviço para Distribuição Gratuita	144.000,00	
3.3.90.33	Passagens e Despesas com Locomoção	5.000,00	
3.3.90.35	Serviços de Consultoria	100.000,00	
3.3.90.36	Outros Serviços de Terceiros – Pessoa Física	358.000,00	
3.3.90.39	Outros Serviços de Terceiros - Pessoa Jurídica	760.000,00	
3.3.90.47	Obrigações Tributárias e Contributivas	5.000,00	
3.3.90.48	Outros Auxílios Financeiros a Pessoas Físicas	20.000,00	
4	Despesas de Capital		1.367.142,00
4.4	Investimentos		1.367.142,00
4.4.90	Aplicações Diretas	1.367.142,00	
4.4.90.51	Obras e Instalações	675.000,00	
4.4.90.52	Equipamentos e Material Permanente	692.142,00	
Total da Unidade Orçamentária:			4.010.142,00

Unidade Orçamentária: 8004 - DEPARTAMENTO DE JOVENS E ADULTOS

Código	Especificação	Desdobramento	Fonte	Categoria econômica
3	Despesas Correntes			33.000,00
3.1	Pessoal e Encargos Sociais		10.000,00	
3.1.90	Aplicações Diretas	10.000,00		
3.1.90.11	Vencimentos e Vantagens Fixas – Pessoal Civil	6.000,00		
3.1.90.13	Obrigações Patronais	4.000,00		
3.3	Outras Despesas Correntes		27.000,00	
3.3.90	Aplicações Diretas	27.000,00		
3.3.90.30	Material de Consumo	10.000,00		
3.3.90.36	Outros Serviços de Terceiros – Pessoa Física	8.000,00		
3.3.90.39	Outros Serviços de Terceiros - Pessoa Jurídica	9.000,00		
Total da Unidade Orçamentária:				67.000,00

Unidade Orçamentária: 8006 - DEPARTAMENTO DE ORIENTAÇÃO A MERENDA E EVENTOS

Código	Especificação	Desdobramento	Fonte	Categoria econômica
3	Despesas Correntes			1.817.000,00
3.3	Outras Despesas Correntes		1.817.000,00	
3.3.90	Aplicações Diretas	1.817.000,00		
3.3.90.30	Material de Consumo	1.730.000,00		
3.3.90.32	Material, Bem ou Serviço para Distribuição Gratuita	30.000,00		
3.3.90.35	Serviços de Consultoria	5.000,00		
3.3.90.36	Outros Serviços de Terceiros – Pessoa Física	27.000,00		
3.3.90.39	Outros Serviços de Terceiros - Pessoa Jurídica	25.000,00		
4	Despesas de Capital			10.000,00
4.4	Investimentos		10.000,00	
4.4.90	Aplicações Diretas	10.000,00		
4.4.90.52	Equipamentos e Material Permanente	10.000,00		
Total da Unidade Orçamentária:				1.827.000,00

Unidade Orçamentária: 8007 - FUNDO DE DESENVOLVIMENTO DA EDUCAÇÃO BÁSICA-FUNDEB

Código	Especificação	Desdobramento	Fonte	Categoria econômica
3	Despesas Correntes			32.152.000,00

Documento Assinado Digitalmente por: JOSE INACIO ANSILVEIRA MARIA JOSE CASTRO THORIO
 Acesse em: <https://etce.tce.pe.gov.br/epp/validad>
 Assinatura: 3eab211f-aeaf-4b799-9d9-af1674eae62be8



Anexo 2 da Lei N° 4.320/64 - Despesas Segundo as Categorias Econômicas por Órgãos e Fundos

DESPESAS		Valores em R\$ - Período: Orçamento 2019	
3.1	Pessoal e Encargos Sociais		31.580.180,00
3.1.90	Aplicações Diretas	27.832.000,00	
3.1.90.04	Contratação por Tempo Determinado	2.740.000,00	
3.1.90.11	Vencimentos e Vantagens Fixas – Pessoal Civil	23.256.000,00	
3.1.90.13	Obrigações Patronais	1.724.000,00	
3.1.90.16	Outras Despesas Variáveis – Pessoal Civil	37.000,00	
3.1.90.94	Indenizações e Restituições Trabalhistas	10.000,00	
3.1.90.96	Ressarcimento de Despesas de Pessoal Requisitado	65.000,00	
3.1.91	Aplicação Direta Decorrente de Operação entre Órgãos, Fundos e Entidades Integrantes dos Orçamentos Fiscal e da Seguridade Social	3.748.180,00	
3.1.91.13	Obrigações Patronais	3.748.180,00	
3.3	Outras Despesas Correntes		571.820,00
3.3.90	Aplicações Diretas	571.820,00	
3.3.90.14	Diárias – Civil	10.000,00	
3.3.90.18	Auxílio Financeiro a Estudantes	30.000,00	
3.3.90.30	Material de Consumo	142.000,00	
3.3.90.32	Material, Bem ou Serviço para Distribuição Gratuita	5.000,00	
3.3.90.35	Serviços de Consultoria	30.000,00	
3.3.90.36	Outros Serviços de Terceiros – Pessoa Física	119.820,00	
3.3.90.39	Outros Serviços de Terceiros - Pessoa Jurídica	176.000,00	
3.3.90.47	Obrigações Tributárias e Contributivas	25.000,00	
3.3.90.92	Despesas de Exercícios Anteriores	14.000,00	
3.3.90.93	Indenizações e Restituições	20.000,00	
4	Despesas de Capital		55.000,00
4.4	Investimentos		55.000,00
4.4.90	Aplicações Diretas	55.000,00	
4.4.90.51	Obras e Instalações	20.000,00	
4.4.90.52	Equipamentos e Material Permanente	35.000,00	
Total da Unidade Orçamentária:			32.267.000,00
Total da Unidade Gestora:			42.951.142,00

Unidade Gestora: 1 - Prefeitura Municipal de Pesqueira
Unidade Orçamentária: 12001 - DEPARTAMENTO DE ABASTECIMENTO

Código	Especificação	Desdobramento	Fonte	Categoria econômica
3	Despesas Correntes			1160.000,00
3.1	Pessoal e Encargos Sociais		915.000,00	
3.1.90	Aplicações Diretas	909.000,00		
3.1.90.04	Contratação por Tempo Determinado	195.000,00		
3.1.90.11	Vencimentos e Vantagens Fixas – Pessoal Civil	700.000,00		
3.1.90.13	Obrigações Patronais	10.000,00		
3.1.90.96	Ressarcimento de Despesas de Pessoal Requisitado	4.000,00		
3.1.91	Aplicação Direta Decorrente de Operação entre Órgãos, Fundos e Entidades Integrantes dos Orçamentos Fiscal e da Seguridade Social	6.000,00		
3.1.91.13	Obrigações Patronais	6.000,00		
3.3	Outras Despesas Correntes		945.000,00	
3.3.50	Transferências a Instituições Privadas sem Fins Lucrativos	20.000,00		
3.3.50.43	Subvenções Sociais	20.000,00		
3.3.90	Aplicações Diretas	925.000,00		
3.3.90.14	Diárias – Civil	8.000,00		

Documento Assinado Digitalmente por: JOSE INALDO DA SILVA, MARIA JOSE CARVALHO TENOR
 Acesse em: <https://etce.tce.pe.gov.br/epp/validaDoc.seam> Código do documento: 3eab21f-a8b-79-b64-e0e-6e62be8



Anexo 2 da Lei N° 4.320/64 - Despesas Segundo as Categorias Econômicas por Órgãos e Fundos

DESPESAS

Valores em R\$ - Período: Orçamento 2019

3.3.90.30	Material de Consumo	113.000,00		
3.3.90.32	Material, Bem ou Serviço para Distribuição Gratuita	9.000,00		
3.3.90.35	Serviços de Consultoria	2.000,00		
3.3.90.36	Outros Serviços de Terceiros – Pessoa Física	152.000,00		
3.3.90.39	Outros Serviços de Terceiros - Pessoa Jurídica	617.000,00		
3.3.90.41	Contribuições	5.000,00		
3.3.90.47	Obrigações Tributárias e Contributivas	5.000,00		
3.3.90.48	Outros Auxílios Financeiros a Pessoas Físicas	10.000,00		
3.3.90.93	Indenizações e Restituições	4.000,00		
4	Despesas de Capital			4.192,00
4.4	Investimentos		149.192,00	
4.4.90	Aplicações Diretas	149.192,00		
4.4.90.51	Obras e Instalações	79.192,00		
4.4.90.52	Equipamentos e Material Permanente	70.000,00		
Total da Unidade Orçamentária:				2.089.192,00

Unidade Orçamentária: 12002 - DEPARTAMENTO DE IRRIGAÇÃO E RECURSOS HÍDRICOS

Código	Especificação	Desdobramento	Fonte	Categoria Econômica
3	Despesas Correntes			106.000,00
3.1	Pessoal e Encargos Sociais		10.000,00	
3.1.90	Aplicações Diretas	10.000,00		
3.1.90.04	Contratação por Tempo Determinado	4.000,00		
3.1.90.11	Vencimentos e Vantagens Fixas – Pessoal Civil	6.000,00		
3.3	Outras Despesas Correntes		96.000,00	
3.3.90	Aplicações Diretas	96.000,00		
3.3.90.14	Diárias – Civil	5.000,00		
3.3.90.30	Material de Consumo	25.000,00		
3.3.90.36	Outros Serviços de Terceiros – Pessoa Física	33.000,00		
3.3.90.39	Outros Serviços de Terceiros - Pessoa Jurídica	33.000,00		
4	Despesas de Capital			88.000,00
4.4	Investimentos		88.000,00	
4.4.90	Aplicações Diretas	88.000,00		
4.4.90.51	Obras e Instalações	48.000,00		
4.4.90.52	Equipamentos e Material Permanente	40.000,00		
Total da Unidade Orçamentária:				194.000,00

Unidade Orçamentária: 12003 - DEPARTAMENTO DE CONTROLE E PRODUÇÃO ANIMAL

Código	Especificação	Desdobramento	Fonte	Categoria Econômica
3	Despesas Correntes			115.000,00
3.3	Outras Despesas Correntes		115.000,00	
3.3.90	Aplicações Diretas	115.000,00		
3.3.90.30	Material de Consumo	23.000,00		
3.3.90.31	Premiações Culturais, Artísticas, Científicas, Desportivas e Outras	10.000,00		
3.3.90.32	Material, Bem ou Serviço para Distribuição Gratuita	18.000,00		
3.3.90.36	Outros Serviços de Terceiros – Pessoa Física	30.000,00		
3.3.90.39	Outros Serviços de Terceiros - Pessoa Jurídica	34.000,00		
4	Despesas de Capital			40.000,00
4.4	Investimentos		40.000,00	
4.4.90	Aplicações Diretas	40.000,00		

Documento Assinado Digitalmente por: JOSEF VALDIR DA SILVA SILVEIRA, MARIA JOSE CASTRO TENORIO
 Acesse em: <https://etce.tce.pe.gov.br/epp/validarDoc.aspx?CodigoDoDocumento=3eab211f-aea0-4b79-bd4c-a1616e4a6288>



Anexo 2 da Lei N° 4.320/64 - Despesas Segundo as Categorias Econômicas por Órgãos e Fundos

DESPESAS

Valores em R\$ - Período: Orçamento 2019

4.4.90.51	Obras e Instalações	30.000,00		
4.4.90.52	Equipamentos e Material Permanente	10.000,00		

Total da Unidade Orçamentária: 155.000,00

Unidade Orçamentária: 13001 - DEPARTAMENTO DE ADMINISTRAÇÃO

Código	Especificação	Desdobramento	Fonte	Categoria econômica
3	Despesas Correntes			99.000,00
3.1	Pessoal e Encargos Sociais		217.000,00	
3.1.90	Aplicações Diretas	213.000,00		
3.1.90.04	Contratação por Tempo Determinado	28.000,00		
3.1.90.11	Vencimentos e Vantagens Fixas – Pessoal Civil	180.000,00		
3.1.90.13	Obrigações Patronais	5.000,00		
3.1.91	Aplicação Direta Decorrente de Operação entre Órgãos, Fundos e Entidades Integrantes dos Orçamentos Fiscal e da Seguridade Social	4.000,00		
3.1.91.13	Obrigações Patronais	4.000,00		
3.3	Outras Despesas Correntes		180.000,00	
3.3.90	Aplicações Diretas	180.000,00		
3.3.90.14	Diárias – Civil	10.000,00		
3.3.90.30	Material de Consumo	40.000,00		
3.3.90.32	Material, Bem ou Serviço para Distribuição Gratuita	10.000,00		
3.3.90.36	Outros Serviços de Terceiros – Pessoa Física	15.000,00		
3.3.90.39	Outros Serviços de Terceiros - Pessoa Jurídica	90.000,00		
3.3.90.48	Outros Auxílios Financeiros a Pessoas Físicas	15.000,00		

Total da Unidade Orçamentária: 357.000,00

Unidade Orçamentária: 13002 - DEPARTAMENTO DE PROMOÇÃO E EVENTOS

Código	Especificação	Desdobramento	Fonte	Categoria econômica
3	Despesas Correntes			1.577.000,00
3.3	Outras Despesas Correntes		1.577.000,00	
3.3.90	Aplicações Diretas	1.577.000,00		
3.3.90.30	Material de Consumo	67.000,00		
3.3.90.32	Material, Bem ou Serviço para Distribuição Gratuita	15.000,00		
3.3.90.35	Serviços de Consultoria	5.000,00		
3.3.90.36	Outros Serviços de Terceiros – Pessoa Física	196.000,00		
3.3.90.39	Outros Serviços de Terceiros - Pessoa Jurídica	1.294.000,00		
4	Despesas de Capital			40.000,00
4.4	Investimentos		40.000,00	
4.4.90	Aplicações Diretas	40.000,00		
4.4.90.51	Obras e Instalações	30.000,00		
4.4.90.52	Equipamentos e Material Permanente	10.000,00		

Total da Unidade Orçamentária: 1.617.000,00

Unidade Orçamentária: 14001 - DEPARTAMENTO DE ADMINISTRAÇÃO

Código	Especificação	Desdobramento	Fonte	Categoria econômica
3	Despesas Correntes			90.000,00
3.1	Pessoal e Encargos Sociais		65.000,00	
3.1.90	Aplicações Diretas	65.000,00		
3.1.90.04	Contratação por Tempo Determinado	15.000,00		
3.1.90.11	Vencimentos e Vantagens Fixas – Pessoal Civil	50.000,00		
3.3	Outras Despesas Correntes		25.000,00	
3.3.90	Aplicações Diretas	25.000,00		

Documento assinado digitalmente por: JOSE INALDO DA SILVA VEIRA
 Acesso em: 09/05/2019 às 10:53:47
 e/ou: tce-pe.gov.br/epp/validaDoc.seam Código do documento: 211F-acab-4b79-b64c-a1674e462be8



Anexo 2 da Lei N° 4.320/64 - Despesas Segundo as Categorias Econômicas por Órgãos e Fundos

DESPESAS

Valores em R\$ - Período: Orçamento 2019

3.3.90.14	Diárias – Civil	5.000,00	
3.3.90.30	Material de Consumo	5.000,00	
3.3.90.36	Outros Serviços de Terceiros – Pessoa Física	5.000,00	
3.3.90.39	Outros Serviços de Terceiros - Pessoa Jurídica	10.000,00	
4	Despesas de Capital		
4.4	Investimentos		20.000,00
4.4.90	Aplicações Diretas	20.000,00	
4.4.90.51	Obras e Instalações	10.000,00	
4.4.90.52	Equipamentos e Material Permanente	10.000,00	

Total da Unidade Orçamentária: 100.000,00

Unidade Orçamentária: 14002 - DEPARTAMENTO DE PATRIMÔNIO

Código	Especificação	Desdobramento	Fonte	Categoria Econômica
3	Despesas Correntes			34.000,00
3.1	Pessoal e Encargos Sociais		14.000,00	
3.1.90	Aplicações Diretas	14.000,00		
3.1.90.04	Contratação por Tempo Determinado	4.000,00		
3.1.90.11	Vencimentos e Vantagens Fixas – Pessoal Civil	10.000,00		
3.3	Outras Despesas Correntes		20.000,00	
3.3.90	Aplicações Diretas	20.000,00		
3.3.90.14	Diárias – Civil	5.000,00		
3.3.90.30	Material de Consumo	5.000,00		
3.3.90.36	Outros Serviços de Terceiros – Pessoa Física	5.000,00		
3.3.90.39	Outros Serviços de Terceiros - Pessoa Jurídica	5.000,00		
4	Despesas de Capital			10.000,00
4.4	Investimentos		10.000,00	
4.4.90	Aplicações Diretas	10.000,00		
4.4.90.51	Obras e Instalações	5.000,00		
4.4.90.52	Equipamentos e Material Permanente	5.000,00		

Total da Unidade Orçamentária: 44.000,00

Unidade Orçamentária: 14003 - DEPARTAMENTO DE ASSUNTOS CULTURAIS

Código	Especificação	Desdobramento	Fonte	Categoria Econômica
3	Despesas Correntes			40.000,00
3.1	Pessoal e Encargos Sociais		20.000,00	
3.1.90	Aplicações Diretas	20.000,00		
3.1.90.04	Contratação por Tempo Determinado	10.000,00		
3.1.90.11	Vencimentos e Vantagens Fixas – Pessoal Civil	10.000,00		
3.3	Outras Despesas Correntes		23.000,00	
3.3.90	Aplicações Diretas	23.000,00		
3.3.90.14	Diárias – Civil	5.000,00		
3.3.90.30	Material de Consumo	5.000,00		
3.3.90.36	Outros Serviços de Terceiros – Pessoa Física	5.000,00		
3.3.90.39	Outros Serviços de Terceiros - Pessoa Jurídica	8.000,00		
4	Despesas de Capital			8.000,00
4.4	Investimentos		8.000,00	
4.4.90	Aplicações Diretas	8.000,00		
4.4.90.51	Obras e Instalações	4.000,00		
4.4.90.52	Equipamentos e Material Permanente	4.000,00		

Documento assinado Digitalmente por JOSÉ INALDO DA SILVA JOSÉ CASTRO
 Acesso em: https://etce.tce.pe.gov.br/ppp/validaDoc.seam Código do documento: 3eab211f-aea4-4b799d-fc-a1674eae62be8



Anexo 2 da Lei N° 4.320/64 - Despesas Segundo as Categorias Econômicas por Órgãos e Fundos

DESPESAS

Valores em R\$ - Período: Orçamento 2019

Total da Unidade Orçamentária: 51.000,00

Unidade Orçamentária: 15001 - DEPARTAMENTO DE CONTROLE AMBIENTAL

Código	Especificação	Desdobramento	Fonte	Categoria econômica
3	Despesas Correntes			9.000,00
3.3	Outras Despesas Correntes		192.000,00	
3.3.90	Aplicações Diretas	192.000,00		
3.3.90.30	Material de Consumo	60.000,00		
3.3.90.32	Material, Bem ou Serviço para Distribuição Gratuita	8.000,00		
3.3.90.36	Outros Serviços de Terceiros – Pessoa Física	32.000,00		
3.3.90.39	Outros Serviços de Terceiros - Pessoa Jurídica	92.000,00		
4	Despesas de Capital			8.000,00
4.4	Investimentos		683.000,00	
4.4.90	Aplicações Diretas	683.000,00		
4.4.90.51	Obras e Instalações	623.000,00		
4.4.90.52	Equipamentos e Material Permanente	50.000,00		
4.4.90.61	Aquisição de Imóveis	10.000,00		

Total da Unidade Orçamentária: 825.000,00

Unidade Orçamentária: 15002 - DIVISÃO DE ASSESSORIA ADMINISTRATIVA

Código	Especificação	Desdobramento	Fonte	Categoria econômica
3	Despesas Correntes			55.000,00
3.1	Pessoal e Encargos Sociais		250.000,00	
3.1.90	Aplicações Diretas	250.000,00		
3.1.90.04	Contratação por Tempo Determinado	100.000,00		
3.1.90.11	Vencimentos e Vantagens Fixas – Pessoal Civil	150.000,00		
3.3	Outras Despesas Correntes		100.000,00	
3.3.90	Aplicações Diretas	100.000,00		
3.3.90.14	Diárias – Civil	5.000,00		
3.3.90.30	Material de Consumo	10.000,00		
3.3.90.36	Outros Serviços de Terceiros – Pessoa Física	5.000,00		
3.3.90.39	Outros Serviços de Terceiros - Pessoa Jurídica	60.000,00		
3.3.90.47	Obrigações Tributárias e Contributivas	10.000,00		
3.3.90.48	Outros Auxílios Financeiros a Pessoas Físicas	10.000,00		
4	Despesas de Capital			2.000,00
4.4	Investimentos		20.000,00	
4.4.90	Aplicações Diretas	20.000,00		
4.4.90.51	Obras e Instalações	10.000,00		
4.4.90.52	Equipamentos e Material Permanente	10.000,00		

Total da Unidade Orçamentária: 370.000,00

Unidade Orçamentária: 15004 - FUNDO MUNICIPAL DE MEIO AMBIENTE

Código	Especificação	Desdobramento	Fonte	Categoria econômica
3	Despesas Correntes			6.000,00
3.3	Outras Despesas Correntes		6.000,00	
3.3.90	Aplicações Diretas	6.000,00		
3.3.90.30	Material de Consumo	2.000,00		
3.3.90.36	Outros Serviços de Terceiros – Pessoa Física	2.000,00		
3.3.90.39	Outros Serviços de Terceiros - Pessoa Jurídica	2.000,00		
4	Despesas de Capital			9.000,00

Documento Assinado Digitalmente por: JOSE INALDO DA SILVA TENORIO
 Acesso em: 10/05/2019 10:58:55 AM
 URL: https://etce.tce.pe.gov.br/epp/validaDoc.aspx?inCodigo=documento:3eab211f-aeab-4b79-bd4c-d1674eae62be8



Anexo 2 da Lei N° 4.320/64 - Despesas Segundo as Categorias Econômicas por Órgãos e Fundos

DESPESAS

Valores em R\$ - Período: Orçamento 2001

4.4	Investimentos		9.000,00
4.4.90	Aplicações Diretas	9.000,00	
4.4.90.51	Obras e Instalações	5.000,00	
4.4.90.52	Equipamentos e Material Permanente	4.000,00	

Total da Unidade Orçamentária: 15.000,00

Unidade Orçamentária: 20001 - DEPARTAMENTO DE ADMINISTRAÇÃO

Código	Especificação	Desdobramento	Fonte	Categoria econômica
3	Despesas Correntes			6.028.000,00
3.1	Pessoal e Encargos Sociais		1.910.000,00	
3.1.90	Aplicações Diretas	1.900.000,00		
3.1.90.04	Contratação por Tempo Determinado	600.000,00		
3.1.90.11	Vencimentos e Vantagens Fixas – Pessoal Civil	1.300.000,00		
3.1.91	Aplicação Direta Decorrente de Operação entre Órgãos, Fundos e Entidades Integrantes dos Orçamentos Fiscal e da Seguridade Social	10.000,00		
3.1.91.13	Obrigações Patronais	10.000,00		
3.3	Outras Despesas Correntes		4.118.000,00	
3.3.90	Aplicações Diretas	4.118.000,00		
3.3.90.14	Diárias – Civil	5.000,00		
3.3.90.30	Material de Consumo	608.000,00		
3.3.90.35	Serviços de Consultoria	10.000,00		
3.3.90.36	Outros Serviços de Terceiros – Pessoa Física	165.000,00		
3.3.90.39	Outros Serviços de Terceiros - Pessoa Jurídica	3.300.000,00		
3.3.90.47	Obrigações Tributárias e Contributivas	10.000,00		
3.3.90.48	Outros Auxílios Financeiros a Pessoas Físicas	20.000,00		
4	Despesas de Capital			10.000,00
4.4	Investimentos		10.000,00	
4.4.90	Aplicações Diretas	10.000,00		
4.4.90.52	Equipamentos e Material Permanente	10.000,00		

Total da Unidade Orçamentária: 6.038.000,00

Unidade Orçamentária: 20002 - DEPARTAMENTO DE SANEAMENTO, OBRAS E RODOVIAS

Código	Especificação	Desdobramento	Fonte	Categoria econômica
3	Despesas Correntes			11.000,00
3.3	Outras Despesas Correntes		311.000,00	
3.3.90	Aplicações Diretas	311.000,00		
3.3.90.30	Material de Consumo	75.000,00		
3.3.90.36	Outros Serviços de Terceiros – Pessoa Física	82.000,00		
3.3.90.39	Outros Serviços de Terceiros - Pessoa Jurídica	154.000,00		
4	Despesas de Capital			5.133.000,00
4.4	Investimentos		5.133.000,00	
4.4.90	Aplicações Diretas	5.133.000,00		
4.4.90.51	Obras e Instalações	5.088.000,00		
4.4.90.52	Equipamentos e Material Permanente	35.000,00		
4.4.90.61	Aquisição de Imóveis	10.000,00		

Total da Unidade Orçamentária: 5.444.000,00

Unidade Orçamentária: 20004 - DEPARTAMENTO DE URBANISMO

Código	Especificação	Desdobramento	Fonte	Categoria econômica
3	Despesas Correntes			200.000,00
3.3	Outras Despesas Correntes		200.000,00	

Documento assinado digitalmente por: JOSE INALDO DA SILVA MARIANO JOSE CANEVARO JUNIOR
 Acesse em: <https://portal.pe.gov.br/epp/validaDoc.seam?codigo=1674eae62be84d7b0e0c-a1674eae62be8>



Anexo 2 da Lei N° 4.320/64 - Despesas Segundo as Categorias Econômicas por Órgãos e Fundos

DESPESAS

Valores em R\$ - Período: Orçamento 2019

3.3.90	Aplicações Diretas	200.000,00		
3.3.90.30	Material de Consumo	130.000,00		
3.3.90.36	Outros Serviços de Terceiros – Pessoa Física	25.000,00		
3.3.90.39	Outros Serviços de Terceiros - Pessoa Jurídica	45.000,00		
4	Despesas de Capital			
4.4	Investimentos		40.000,00	
4.4.90	Aplicações Diretas	40.000,00		
4.4.90.51	Obras e Instalações	20.000,00		
4.4.90.52	Equipamentos e Material Permanente	20.000,00		

Total da Unidade Orçamentária: 240.000,00

Unidade Orçamentária: 2002 - GABINETE DO PREFEITO

Código	Especificação	Desdobramento	Fonte	Categoria econômica
3	Despesas Correntes			1.082.000,00
3.1	Pessoal e Encargos Sociais		821.000,00	
3.1.90	Aplicações Diretas	819.000,00		
3.1.90.04	Contratação por Tempo Determinado	5.000,00		
3.1.90.11	Vencimentos e Vantagens Fixas – Pessoal Civil	802.000,00		
3.1.90.13	Obrigações Patronais	12.000,00		
3.1.91	Aplicação Direta Decorrente de Operação entre Órgãos, Fundos e Entidades Integrantes dos Orçamentos Fiscal e da Seguridade Social	2.000,00		
3.1.91.13	Obrigações Patronais	2.000,00		
3.3	Outras Despesas Correntes		261.000,00	
3.3.90	Aplicações Diretas	261.000,00		
3.3.90.14	Diárias – Civil	50.000,00		
3.3.90.30	Material de Consumo	80.000,00		
3.3.90.32	Material, Bem ou Serviço para Distribuição Gratuita	15.000,00		
3.3.90.33	Passagens e Despesas com Locomoção	8.000,00		
3.3.90.36	Outros Serviços de Terceiros – Pessoa Física	11.000,00		
3.3.90.39	Outros Serviços de Terceiros - Pessoa Jurídica	85.000,00		
3.3.90.47	Obrigações Tributárias e Contributivas	10.000,00		
3.3.90.48	Outros Auxílios Financeiros a Pessoas Físicas	2.000,00		
4	Despesas de Capital			
4.4	Investimentos		36.000,00	
4.4.90	Aplicações Diretas	36.000,00		
4.4.90.51	Obras e Instalações	16.000,00		
4.4.90.52	Equipamentos e Material Permanente	20.000,00		

Total da Unidade Orçamentária: 1.118.000,00

Unidade Orçamentária: 2005 - COORDENADORIA MUNICIPAL DE POLÍTICAS PARA AS MULHERES

Código	Especificação	Desdobramento	Fonte	Categoria econômica
3	Despesas Correntes			51.000,00
3.1	Pessoal e Encargos Sociais		10.000,00	
3.1.90	Aplicações Diretas	8.000,00		
3.1.90.04	Contratação por Tempo Determinado	2.000,00		
3.1.90.11	Vencimentos e Vantagens Fixas – Pessoal Civil	4.000,00		
3.1.90.13	Obrigações Patronais	2.000,00		
3.1.91	Aplicação Direta Decorrente de Operação entre Órgãos, Fundos e Entidades Integrantes dos Orçamentos Fiscal e da Seguridade Social	2.000,00		
3.1.91.13	Obrigações Patronais	2.000,00		

Documento assinado Digitalmente por JOSE INALDO DA SILVA MARIJA JOSE CASTRO TENORIO
 Acesso em: https://etce.tce.pe.gov.br/ppa/validaDoc.seam Código do documento: 3eab21f-aeab-4b79-bd4c-a1674eae62b



Anexo 2 da Lei N° 4.320/64 - Despesas Segundo as Categorias Econômicas por Órgãos e Fundos

DESPESAS

Valores em R\$ - Período: Orçamento 2006

3.3	Outras Despesas Correntes		41.000,00	
3.3.90	Aplicações Diretas	41.000,00		
3.3.90.14	Diárias – Civil	2.000,00		
3.3.90.30	Material de Consumo	9.000,00		
3.3.90.32	Material, Bem ou Serviço para Distribuição Gratuita	2.000,00		
3.3.90.35	Serviços de Consultoria	2.000,00		
3.3.90.36	Outros Serviços de Terceiros – Pessoa Física	12.000,00		
3.3.90.39	Outros Serviços de Terceiros - Pessoa Jurídica	12.000,00		
3.3.90.48	Outros Auxílios Financeiros a Pessoas Físicas	2.000,00		
4	Despesas de Capital			
4.4	Investimentos		5.000,00	
4.4.90	Aplicações Diretas	5.000,00		
4.4.90.52	Equipamentos e Material Permanente	5.000,00		

Total da Unidade Orçamentária: 66.000,00

Unidade Orçamentária: 2006 - CONTROLADORIA MUNICIPAL

Código	Especificação	Desdobramento	Fonte	Categoria econômica
3	Despesas Correntes			41.000,00
3.1	Pessoal e Encargos Sociais		112.000,00	
3.1.90	Aplicações Diretas	110.000,00		
3.1.90.04	Contratação por Tempo Determinado	8.000,00		
3.1.90.11	Vencimentos e Vantagens Fixas – Pessoal Civil	100.000,00		
3.1.90.13	Obrigações Patronais	2.000,00		
3.1.91	Aplicação Direta Decorrente de Operação entre Órgãos, Fundos e Entidades Integrantes dos Orçamentos Fiscal e da Seguridade Social	2.000,00		
3.1.91.13	Obrigações Patronais	2.000,00		
3.3	Outras Despesas Correntes		34.000,00	
3.3.90	Aplicações Diretas	34.000,00		
3.3.90.14	Diárias – Civil	8.000,00		
3.3.90.30	Material de Consumo	5.000,00		
3.3.90.35	Serviços de Consultoria	5.000,00		
3.3.90.36	Outros Serviços de Terceiros – Pessoa Física	6.000,00		
3.3.90.39	Outros Serviços de Terceiros - Pessoa Jurídica	8.000,00		
3.3.90.48	Outros Auxílios Financeiros a Pessoas Físicas	2.000,00		
4	Despesas de Capital			
4.4	Investimentos		18.000,00	
4.4.90	Aplicações Diretas	18.000,00		
4.4.90.51	Obras e Instalações	10.000,00		
4.4.90.52	Equipamentos e Material Permanente	8.000,00		

Total da Unidade Orçamentária: 164.000,00

Unidade Orçamentária: 3001 - ASSESSORIA DE IMPRENSA

Código	Especificação	Desdobramento	Fonte	Categoria econômica
3	Despesas Correntes			86.000,00
3.3	Outras Despesas Correntes		86.000,00	
3.3.90	Aplicações Diretas	86.000,00		
3.3.90.30	Material de Consumo	9.000,00		
3.3.90.32	Material, Bem ou Serviço para Distribuição Gratuita	2.000,00		
3.3.90.36	Outros Serviços de Terceiros – Pessoa Física	20.000,00		
3.3.90.39	Outros Serviços de Terceiros - Pessoa Jurídica	55.000,00		

Documento Assinado Digitalmente por: JOSE INACIO DA SILVA JUNIOR
 Acesse em: [https://etce.tce.pe.gov.br/epp/vistoria/validador.asp?m=Código do documento: 3eab211f-aeab-4b79-b64c-a1614e4e62be8](https://etce.tce.pe.gov.br/epp/vistoria/validador.asp?m=Código%20do%20documento%3a3eab211f-aeab-4b79-b64c-a1614e4e62be8)



Anexo 2 da Lei N° 4.320/64 - Despesas Segundo as Categorias Econômicas por Órgãos e Fundos

DESPESAS

Valores em R\$ - Período: Orçamento 2019

4	Despesas de Capital			10.000,00
4.4	Investimentos			10.000,00
4.4.90	Aplicações Diretas	10.000,00		
4.4.90.52	Equipamentos e Material Permanente	10.000,00		
Total da Unidade Orçamentária:				96.000,00

Unidade Orçamentária: 3002 - DEPARTAMENTO DE ASSUNTOS INDIGENAS

Código	Especificação	Desdobramento	Fonte	Categoria Econômica
3	Despesas Correntes			49.680,00
3.1	Pessoal e Encargos Sociais		17.680,00	
3.1.90	Aplicações Diretas	17.680,00		
3.1.90.04	Contratação por Tempo Determinado	15.000,00		
3.1.90.11	Vencimentos e Vantagens Fixas – Pessoal Civil	2.680,00		
3.3	Outras Despesas Correntes		23.000,00	
3.3.90	Aplicações Diretas	23.000,00		
3.3.90.14	Diárias – Civil	8.000,00		
3.3.90.30	Material de Consumo	5.000,00		
3.3.90.36	Outros Serviços de Terceiros – Pessoa Física	5.000,00		
3.3.90.39	Outros Serviços de Terceiros - Pessoa Jurídica	5.000,00		
4	Despesas de Capital			10.000,00
4.4	Investimentos		10.000,00	
4.4.90	Aplicações Diretas	10.000,00		
4.4.90.51	Obras e Instalações	5.000,00		
4.4.90.52	Equipamentos e Material Permanente	5.000,00		
Total da Unidade Orçamentária:				50.680,00

Unidade Orçamentária: 3003 - DEPARTAMENTO DE PLANEJAMENTO

Código	Especificação	Desdobramento	Fonte	Categoria Econômica
3	Despesas Correntes			1.187.820,00
3.1	Pessoal e Encargos Sociais		738.820,00	
3.1.90	Aplicações Diretas	735.000,00		
3.1.90.04	Contratação por Tempo Determinado	75.000,00		
3.1.90.11	Vencimentos e Vantagens Fixas – Pessoal Civil	650.000,00		
3.1.90.13	Obrigações Patronais	10.000,00		
3.1.91	Aplicação Direta Decorrente de Operação entre Órgãos, Fundos e Entidades Integrantes dos Orçamentos Fiscal e da Seguridade Social	3.820,00		
3.1.91.13	Obrigações Patronais	3.820,00		
3.3	Outras Despesas Correntes		449.000,00	
3.3.90	Aplicações Diretas	449.000,00		
3.3.90.30	Material de Consumo	115.000,00		
3.3.90.32	Material, Bem ou Serviço para Distribuição Gratuita	2.000,00		
3.3.90.33	Passagens e Despesas com Locomoção	2.000,00		
3.3.90.35	Serviços de Consultoria	7.000,00		
3.3.90.36	Outros Serviços de Terceiros – Pessoa Física	34.000,00		
3.3.90.39	Outros Serviços de Terceiros - Pessoa Jurídica	275.000,00		
3.3.90.47	Obrigações Tributárias e Contributivas	4.000,00		
3.3.90.48	Outros Auxílios Financeiros a Pessoas Físicas	10.000,00		
4	Despesas de Capital			50.000,00
4.4	Investimentos		50.000,00	
4.4.90	Aplicações Diretas	50.000,00		

Documento assinado digitalmente por: JOSE INALDO DA SILVA VEIRA, MAIA JONAS ASTRO TENORIO
 Acesse em: <https://portal.cepe.gov.br/epp/validarDoc.seam> Código do documento: 3e2118-17-acab-4b79-bd4c-a1674eae62be8



Anexo 2 da Lei N° 4.320/64 - Despesas Segundo as Categorias Econômicas por Órgãos e Fundos

DESPESAS

Valores em R\$ - Período: Orçamento 2019

4.4.90.51	Obras e Instalações	5.000,00	
4.4.90.52	Equipamentos e Material Permanente	45.000,00	

Total da Unidade Orçamentária: 1.237.820,00

Unidade Orçamentária: 3004 - DEPARTAMENTO DE INCENTIVO A INDUSTRIA E COMERCIO

Código	Especificação	Desdobramento	Fonte	Categoria Econômica
3	Despesas Correntes			110.000,00
3.3	Outras Despesas Correntes		110.000,00	
3.3.90	Aplicações Diretas	110.000,00		
3.3.90.30	Material de Consumo	24.000,00		
3.3.90.31	Premiações Culturais, Artísticas, Científicas, Desportivas e Outras	2.000,00		
3.3.90.32	Material, Bem ou Serviço para Distribuição Gratuita	10.000,00		
3.3.90.33	Passagens e Despesas com Locomoção	5.000,00		
3.3.90.35	Serviços de Consultoria	13.000,00		
3.3.90.36	Outros Serviços de Terceiros – Pessoa Física	24.000,00		
3.3.90.39	Outros Serviços de Terceiros - Pessoa Jurídica	27.000,00		
3.3.90.48	Outros Auxílios Financeiros a Pessoas Físicas	5.000,00		
4	Despesas de Capital			26.000,00
4.4	Investimentos		26.000,00	
4.4.90	Aplicações Diretas	26.000,00		
4.4.90.51	Obras e Instalações	5.000,00		
4.4.90.52	Equipamentos e Material Permanente	21.000,00		

Total da Unidade Orçamentária: 136.000,00

Unidade Orçamentária: 3005 - FUNDO DE DESENVOLVIMENTO MUNICIPAL DE PESQUEIRA

Código	Especificação	Desdobramento	Fonte	Categoria Econômica
4	Despesas de Capital			600.000,00
4.4	Investimentos		600.000,00	
4.4.90	Aplicações Diretas	600.000,00		
4.4.90.51	Obras e Instalações	600.000,00		

Total da Unidade Orçamentária: 600.000,00

Unidade Orçamentária: 4001 - DEPARTAMENTO DE CONTABILIDADE

Código	Especificação	Desdobramento	Fonte	Categoria Econômica
3	Despesas Correntes			1.178.000,00
3.1	Pessoal e Encargos Sociais		815.000,00	
3.1.90	Aplicações Diretas	810.000,00		
3.1.90.04	Contratação por Tempo Determinado	50.000,00		
3.1.90.11	Vencimentos e Vantagens Fixas – Pessoal Civil	740.000,00		
3.1.90.13	Obrigações Patronais	10.000,00		
3.1.90.94	Indenizações e Restituições Trabalhistas	10.000,00		
3.1.91	Aplicação Direta Decorrente de Operação entre Órgãos, Fundos e Entidades Integrantes dos Orçamentos Fiscal e da Seguridade Social	5.000,00		
3.1.91.13	Obrigações Patronais	5.000,00		
3.3	Outras Despesas Correntes		364.000,00	
3.3.90	Aplicações Diretas	364.000,00		
3.3.90.14	Diárias – Civil	10.000,00		
3.3.90.30	Material de Consumo	30.000,00		
3.3.90.35	Serviços de Consultoria	100.000,00		
3.3.90.36	Outros Serviços de Terceiros – Pessoa Física	20.000,00		
3.3.90.39	Outros Serviços de Terceiros - Pessoa Jurídica	200.000,00		

Documento assinado digitalmente por: JOSE INALDO DA SILVA VELOSO, MAIOR, CPF: 01010101010, em 10/05/2019 às 14:57:46, com código de verificação: 4b7990e1-674e-a62b-e8



Anexo 2 da Lei N° 4.320/64 - Despesas Segundo as Categorias Econômicas por Órgãos e Fundos

DESPESAS

Valores em R\$ - Período: Orçamento 2019

Documento Assinado
 Acesso em: https://etcdi...
 Digitalizado por: JOSE INALDO
 A SRA. MARIA JOSE CASTRO TENORIO
 documento: 3eab211f-aead-4b79-bd4c-a1674eae62be8

3.3.90.47	Obrigações Tributárias e Contributivas	2.000,00		
3.3.90.48	Outros Auxílios Financeiros a Pessoas Físicas	2.000,00		
4	Despesas de Capital			1.000,00
4.4	Investimentos		17.000,00	
4.4.90	Aplicações Diretas	17.000,00		
4.4.90.51	Obras e Instalações	10.000,00		
4.4.90.52	Equipamentos e Material Permanente	7.000,00		
Total da Unidade Orçamentária:				1.196.000,00

Unidade Orçamentária: 4002 - DEPARTAMENTO DE ARRECADAÇÃO

Código	Especificação	Desdobramento	Fonte	Categoria econômica
3	Despesas Correntes			5.000,00
3.3	Outras Despesas Correntes		55.000,00	
3.3.90	Aplicações Diretas	55.000,00		
3.3.90.30	Material de Consumo	5.000,00		
3.3.90.35	Serviços de Consultoria	10.000,00		
3.3.90.36	Outros Serviços de Terceiros – Pessoa Física	30.000,00		
3.3.90.39	Outros Serviços de Terceiros - Pessoa Jurídica	10.000,00		
Total da Unidade Orçamentária:				55.000,00

Unidade Orçamentária: 4003 - DEPARTAMENTO DE TESOURARIA

Código	Especificação	Desdobramento	Fonte	Categoria econômica
3	Despesas Correntes			1.530.000,00
3.1	Pessoal e Encargos Sociais		410.000,00	
3.1.90	Aplicações Diretas	410.000,00		
3.1.90.91	Sentenças Judiciais	400.000,00		
3.1.90.93	Indenizações e Restituições	10.000,00		
3.2	Juros e Encargos da Dívida		59.000,00	
3.2.90	Aplicações Diretas	40.000,00		
3.2.90.21	Juros sobre a Dívida por Contrato	30.000,00		
3.2.90.22	Outros Encargos sobre a Dívida por Contrato	10.000,00		
3.2.91	Aplicação Direta Decorrente de Operação entre Órgãos, Fundos e Entidades Integrantes dos Orçamentos Fiscal e da Seguridade Social	19.000,00		
3.2.91.21	Juros sobre a Dívida por Contrato	19.000,00		
3.3	Outras Despesas Correntes		1.170.000,00	
3.3.90	Aplicações Diretas	1.170.000,00		
3.3.90.47	Obrigações Tributárias e Contributivas	1.000.000,00		
3.3.90.91	Sentenças Judiciais	40.000,00		
3.3.90.93	Indenizações e Restituições	130.000,00		
4	Despesas de Capital			1.880.000,00
4.6	Amortização da Dívida		1.880.000,00	
4.6.90	Aplicações Diretas	1.640.000,00		
4.6.90.71	Principal da Dívida Contratual Resgatado	1.640.000,00		
4.6.91	Aplicação Direta Decorrente de Operação entre Órgãos, Fundos e Entidades Integrantes dos Orçamentos Fiscal e da Seguridade Social	240.000,00		
4.6.91.71	Principal da Dívida Contratual Resgatado	240.000,00		
Total da Unidade Orçamentária:				3.519.000,00

Unidade Orçamentária: 4099 - RESERVA DE CONTINGÊNCIA

Código	Especificação	Desdobramento	Fonte	Categoria econômica
9	Reserva de Contingência			2.467.000,00



Anexo 2 da Lei N° 4.320/64 - Despesas Segundo as Categorias Econômicas por Órgãos e Fundos

DESPESAS

Valores em R\$ - Período: Orçamento 2019

9.9	Reserva de Contingência		2.467.000,00
9.9.99	A Definir	2.467.000,00	
9.9.99.99	A Classificar	2.467.000,00	

Total da Unidade Orçamentária: 2.467.000,00

Unidade Orçamentária: 5001 - ASSESSORIA JURÍDICA

Código	Especificação	Desdobramento	Fonte	Categoria econômica
3	Despesas Correntes			70.000,00
3.1	Pessoal e Encargos Sociais		48.000,00	
3.1.90	Aplicações Diretas	48.000,00		
3.1.90.04	Contratação por Tempo Determinado	30.000,00		
3.1.90.11	Vencimentos e Vantagens Fixas – Pessoal Civil	10.000,00		
3.1.90.93	Indenizações e Restituições	4.000,00		
3.1.90.96	Ressarcimento de Despesas de Pessoal Requisitado	4.000,00		
3.3	Outras Despesas Correntes		129.000,00	
3.3.90	Aplicações Diretas	129.000,00		
3.3.90.14	Diárias – Civil	5.000,00		
3.3.90.30	Material de Consumo	10.000,00		
3.3.90.33	Passagens e Despesas com Locomoção	4.000,00		
3.3.90.36	Outros Serviços de Terceiros – Pessoa Física	40.000,00		
3.3.90.39	Outros Serviços de Terceiros - Pessoa Jurídica	70.000,00		
4	Despesas de Capital			41.000,00
4.4	Investimentos		41.000,00	
4.4.90	Aplicações Diretas	41.000,00		
4.4.90.51	Obras e Instalações	6.000,00		
4.4.90.52	Equipamentos e Material Permanente	35.000,00		

Total da Unidade Orçamentária: 218.000,00

Unidade Orçamentária: 5002 - DEPARTAMENTO DE ADMINISTRAÇÃO

Código	Especificação	Desdobramento	Fonte	Categoria econômica
3	Despesas Correntes			3.699.000,00
3.1	Pessoal e Encargos Sociais		2.629.000,00	
3.1.90	Aplicações Diretas	2.127.000,00		
3.1.90.04	Contratação por Tempo Determinado	25.000,00		
3.1.90.11	Vencimentos e Vantagens Fixas – Pessoal Civil	790.000,00		
3.1.90.13	Obrigações Patronais	1.302.000,00		
3.1.90.94	Indenizações e Restituições Trabalhistas	10.000,00		
3.1.91	Aplicação Direta Decorrente de Operação entre Órgãos, Fundos e Entidades Integrantes dos Orçamentos Fiscal e da Seguridade Social	502.000,00		
3.1.91.13	Obrigações Patronais	502.000,00		
3.3	Outras Despesas Correntes		966.000,00	
3.3.50	Transferências a Instituições Privadas sem Fins Lucrativos	100.000,00		
3.3.50.43	Subvenções Sociais	100.000,00		
3.3.71	Transferências a Consórcios Públicos mediante contrato de rateio	50.000,00		
3.3.71.70	Rateio pela Participação em Consórcio Público	50.000,00		
3.3.90	Aplicações Diretas	816.000,00		
3.3.90.14	Diárias – Civil	16.000,00		
3.3.90.30	Material de Consumo	86.000,00		
3.3.90.31	Premiações Culturais, Artísticas, Científicas, Desportivas e Outras	2.000,00		
3.3.90.32	Material, Bem ou Serviço para Distribuição Gratuita	24.000,00		

Documento Assinado Digitalmente por: JOSE INALDO DA SILVA FERREIRA, MARIA JOSÉ QUEIROZ TENORIO
 Acesse em: <http://ceca.tce.pe.gov.br/epp/validaDoc.seam> Código do documento: 3e211f-2a19-4b79-b64c-a1674eae62be8



Anexo 2 da Lei N° 4.320/64 - Despesas Segundo as Categorias Econômicas por Órgãos e Fundos

DESPESAS

Valores em R\$ - Período: Orçamento 2019

3.3.90.35	Serviços de Consultoria	203.000,00	
3.3.90.36	Outros Serviços de Terceiros – Pessoa Física	88.000,00	
3.3.90.39	Outros Serviços de Terceiros - Pessoa Jurídica	345.000,00	
3.3.90.43	Subvenções Sociais	10.000,00	
3.3.90.47	Obrigações Tributárias e Contributivas	10.000,00	
3.3.90.48	Outros Auxílios Financeiros a Pessoas Físicas	12.000,00	
3.3.90.92	Despesas de Exercícios Anteriores	10.000,00	
3.3.90.93	Indenizações e Restituições	10.000,00	
4	Despesas de Capital		45.000,00
4.4	Investimentos		45.000,00
4.4.90	Aplicações Diretas	45.000,00	
4.4.90.51	Obras e Instalações	10.000,00	
4.4.90.52	Equipamentos e Material Permanente	35.000,00	
Total da Unidade Orçamentária:			3.630.000,00

Unidade Orçamentária: 5003 - DEPARTAMENTO DE RECURSOS HUMANOS

Código	Especificação	Desdobramento	Fonte	Categoria Econômica
3	Despesas Correntes			89.000,00
3.3	Outras Despesas Correntes		89.000,00	
3.3.90	Aplicações Diretas	89.000,00		
3.3.90.14	Diárias – Civil	2.000,00		
3.3.90.18	Auxílio Financeiro a Estudantes	10.000,00		
3.3.90.20	Auxílio Financeiro a Pesquisadores	2.000,00		
3.3.90.30	Material de Consumo	14.000,00		
3.3.90.31	Premiações Culturais, Artísticas, Científicas, Desportivas e Outras	2.000,00		
3.3.90.32	Material, Bem ou Serviço para Distribuição Gratuita	4.000,00		
3.3.90.33	Passagens e Despesas com Locomoção	2.000,00		
3.3.90.35	Serviços de Consultoria	10.000,00		
3.3.90.36	Outros Serviços de Terceiros – Pessoa Física	12.000,00		
3.3.90.39	Outros Serviços de Terceiros - Pessoa Jurídica	20.000,00		
3.3.90.48	Outros Auxílios Financeiros a Pessoas Físicas	7.000,00		
3.3.90.49	Auxílio-Transporte	4.000,00		
Total da Unidade Orçamentária:				89.000,00

Unidade Orçamentária: 5004 - DEPARTAMENTO DE MATERIAL E PATRIMÔNIO

Código	Especificação	Desdobramento	Fonte	Categoria Econômica
3	Despesas Correntes			91.000,00
3.1	Pessoal e Encargos Sociais		13.000,00	
3.1.90	Aplicações Diretas	13.000,00		
3.1.90.04	Contratação por Tempo Determinado	5.000,00		
3.1.90.11	Vencimentos e Vantagens Fixas – Pessoal Civil	5.000,00		
3.1.90.13	Obrigações Patronais	3.000,00		
3.3	Outras Despesas Correntes		78.000,00	
3.3.90	Aplicações Diretas	78.000,00		
3.3.90.14	Diárias – Civil	6.000,00		
3.3.90.30	Material de Consumo	20.000,00		
3.3.90.36	Outros Serviços de Terceiros – Pessoa Física	20.000,00		
3.3.90.39	Outros Serviços de Terceiros - Pessoa Jurídica	20.000,00		
3.3.90.47	Obrigações Tributárias e Contributivas	6.000,00		

Documento Assinado Digitalmente por: JOSE INACIO DA SILVA MARIAMARIA JOSE CASTRO TENENRIO
Acesse em: <https://etce.tce.pe.gov.br/epp/validador.asp> Código do documento: 3eab21f-aeab-4b79-b9a1-15e1eac2be8



Anexo 2 da Lei N° 4.320/64 - Despesas Segundo as Categorias Econômicas por Órgãos e Fundos

DESPESAS

Valores em R\$ - Período: Orçamento 2019

3.3.90.48	Outros Auxílios Financeiros a Pessoas Físicas	6.000,00	
4	Despesas de Capital		16.000,00
4.4	Investimentos		
4.4.90	Aplicações Diretas	16.000,00	
4.4.90.51	Obras e Instalações	8.000,00	
4.4.90.52	Equipamentos e Material Permanente	8.000,00	

Total da Unidade Orçamentária: 107.000,00

Unidade Orçamentária: 5005 - DEPARTAMENTO DE TRANSPORTE

Código	Especificação	Desdobramento	Fonte	Categoria econômica
3	Despesas Correntes			2.000,00
3.1	Pessoal e Encargos Sociais		4.000,00	
3.1.90	Aplicações Diretas	4.000,00		
3.1.90.04	Contratação por Tempo Determinado	2.000,00		
3.1.90.11	Vencimentos e Vantagens Fixas – Pessoal Civil	2.000,00		
3.3	Outras Despesas Correntes		23.000,00	
3.3.90	Aplicações Diretas	23.000,00		
3.3.90.30	Material de Consumo	10.000,00		
3.3.90.36	Outros Serviços de Terceiros – Pessoa Física	2.000,00		
3.3.90.39	Outros Serviços de Terceiros - Pessoa Jurídica	7.000,00		
3.3.90.47	Obrigações Tributárias e Contributivas	2.000,00		
3.3.90.48	Outros Auxílios Financeiros a Pessoas Físicas	2.000,00		
4	Despesas de Capital			5.000,00
4.4	Investimentos		5.000,00	
4.4.90	Aplicações Diretas	5.000,00		
4.4.90.52	Equipamentos e Material Permanente	5.000,00		

Total da Unidade Orçamentária: 32.000,00

Unidade Orçamentária: 6001 - CASA DE PESQUEIRA

Código	Especificação	Desdobramento	Fonte	Categoria econômica
3	Despesas Correntes			88.000,00
3.1	Pessoal e Encargos Sociais		55.000,00	
3.1.90	Aplicações Diretas	55.000,00		
3.1.90.04	Contratação por Tempo Determinado	5.000,00		
3.1.90.11	Vencimentos e Vantagens Fixas – Pessoal Civil	50.000,00		
3.3	Outras Despesas Correntes		25.000,00	
3.3.90	Aplicações Diretas	25.000,00		
3.3.90.14	Diárias – Civil	5.000,00		
3.3.90.30	Material de Consumo	10.000,00		
3.3.90.36	Outros Serviços de Terceiros – Pessoa Física	5.000,00		
3.3.90.39	Outros Serviços de Terceiros - Pessoa Jurídica	5.000,00		
4	Despesas de Capital			13.000,00
4.4	Investimentos		13.000,00	
4.4.90	Aplicações Diretas	13.000,00		
4.4.90.51	Obras e Instalações	5.000,00		
4.4.90.52	Equipamentos e Material Permanente	8.000,00		

Total da Unidade Orçamentária: 93.000,00

Unidade Orçamentária: 9001 - DEPARTAMENTO DE CULTURA E ESPORTE

Código	Especificação	Desdobramento	Fonte	Categoria econômica
--------	---------------	---------------	-------	---------------------

Documento Assinado Digitalmente por: JOSE INALDO DA SILVA, MARIA JOSÉ TENORIO
Acesse em: <https://eac.tec.pe.gov.br/epp/validaDoc.seam> Código do documento: 3e2c21f1f-af10-4b79-b04c-a1674eae62be8



Anexo 2 da Lei N° 4.320/64 - Despesas Segundo as Categorias Econômicas por Órgãos e Fundos

DESPESAS		Valores em R\$ - Período: Orçamento 2019	
3	Despesas Correntes		646.000,00
3.1	Pessoal e Encargos Sociais		218.000,00
3.1.90	Aplicações Diretas	218.000,00	
3.1.90.11	Vencimentos e Vantagens Fixas – Pessoal Civil	200.000,00	
3.1.90.13	Obrigações Patronais	18.000,00	
3.3	Outras Despesas Correntes		428.000,00
3.3.50	Transferências a Instituições Privadas sem Fins Lucrativos	30.000,00	
3.3.50.43	Subvenções Sociais	30.000,00	
3.3.90	Aplicações Diretas	398.000,00	
3.3.90.30	Material de Consumo	60.000,00	
3.3.90.31	Premiações Culturais, Artísticas, Científicas, Desportivas e Outras	20.000,00	
3.3.90.32	Material, Bem ou Serviço para Distribuição Gratuita	33.000,00	
3.3.90.35	Serviços de Consultoria	8.000,00	
3.3.90.36	Outros Serviços de Terceiros – Pessoa Física	47.000,00	
3.3.90.39	Outros Serviços de Terceiros - Pessoa Jurídica	210.000,00	
3.3.90.48	Outros Auxílios Financeiros a Pessoas Físicas	20.000,00	
4	Despesas de Capital		310.000,00
4.4	Investimentos		310.000,00
4.4.90	Aplicações Diretas	310.000,00	
4.4.90.51	Obras e Instalações	280.000,00	
4.4.90.52	Equipamentos e Material Permanente	30.000,00	
Total da Unidade Orçamentária:			956.000,00
Total da Unidade Gestora:			33.389.692,00

Unidade Gestora: 3 - Fundo Municipal de Saúde de Pesqueira Unidade Orçamentária: 16001 - DEPARTAMENTO DE ADMINISTRAÇÃO

Código	Especificação	Desdobramento	Fonte	Categoria Econômica
3	Despesas Correntes			10.422.000,00
3.1	Pessoal e Encargos Sociais		9.223.000,00	
3.1.90	Aplicações Diretas	8.217.000,00		
3.1.90.04	Contratação por Tempo Determinado	1.000.000,00		
3.1.90.11	Vencimentos e Vantagens Fixas – Pessoal Civil	6.600.000,00		
3.1.90.13	Obrigações Patronais	586.000,00		
3.1.90.16	Outras Despesas Variáveis – Pessoal Civil	5.000,00		
3.1.90.91	Sentenças Judiciais	10.000,00		
3.1.90.92	Despesas de Exercícios Anteriores	4.000,00		
3.1.90.94	Indenizações e Restituições Trabalhistas	10.000,00		
3.1.90.96	Ressarcimento de Despesas de Pessoal Requisitado	2.000,00		
3.1.91	Aplicação Direta Decorrente de Operação entre Órgãos, Fundos e Entidades Integrantes dos Orçamentos Fiscal e da Seguridade Social	1.006.000,00		
3.1.91.13	Obrigações Patronais	1.006.000,00		
3.3	Outras Despesas Correntes		1.204.000,00	
3.3.50	Transferências a Instituições Privadas sem Fins Lucrativos	300.000,00		
3.3.50.43	Subvenções Sociais	300.000,00		
3.3.72	Execução Orçamentária Delegada a Consórcios Públicos	60.000,00		
3.3.72.30	Material de Consumo	60.000,00		
3.3.90	Aplicações Diretas	844.000,00		
3.3.90.14	Diárias – Civil	200.000,00		
3.3.90.30	Material de Consumo	20.000,00		

Documento Assinado Digitalmente por: JOSE INALDO DA SILVA JUNIOR
Acesse em: <https://etce.tce.pe.gov.br/epp/validaDoc.aspx?CodigoDoc=33389692&CodigoDoc=16001>
MARIJA JOSE ASTRO TENORIO



Anexo 2 da Lei N° 4.320/64 - Despesas Segundo as Categorias Econômicas por Órgãos e Fundos

DESPESAS

Valores em R\$ - Período: Orçamento 2019

3.3.90.32	Material, Bem ou Serviço para Distribuição Gratuita	15.000,00	
3.3.90.34	Outras Despesas de Pessoal decorrentes de Contratos de Terceirização	2.000,00	
3.3.90.35	Serviços de Consultoria	270.000,00	
3.3.90.36	Outros Serviços de Terceiros – Pessoa Física	67.000,00	
3.3.90.37	Locação de Mão-de-Obra	2.000,00	
3.3.90.39	Outros Serviços de Terceiros - Pessoa Jurídica	256.000,00	
3.3.90.47	Obrigações Tributárias e Contributivas	5.000,00	
3.3.90.92	Despesas de Exercícios Anteriores	7.000,00	
4	Despesas de Capital		894.296,00
4.4	Investimentos		964.296,00
4.4.90	Aplicações Diretas	964.296,00	
4.4.90.51	Obras e Instalações	829.296,00	
4.4.90.52	Equipamentos e Material Permanente	115.000,00	
4.4.90.61	Aquisição de Imóveis	20.000,00	
4.6	Amortização da Dívida		20.000,00
4.6.91	Aplicação Direta Decorrente de Operação entre Órgãos, Fundos e Entidades Integrantes dos Orçamentos Fiscal e da	20.000,00	
	Seguridade Social		
4.6.91.71	Principal da Dívida Contratual Resgatado	20.000,00	
Total da Unidade Orçamentária:			11.411.296,00

Unidade Orçamentária: 16002 - FUNDO MUNICIPAL DE SAÚDE (ENTIDADE SUPERVISIONADA)

Código	Especificação	Desdobramento	Fonte	Categoria Econômica
3	Despesas Correntes			19.097.000,00
3.1	Pessoal e Encargos Sociais		11.335.000,00	
3.1.90	Aplicações Diretas	10.790.000,00		
3.1.90.04	Contratação por Tempo Determinado	5.088.000,00		
3.1.90.11	Vencimentos e Vantagens Fixas – Pessoal Civil	4.360.000,00		
3.1.90.13	Obrigações Patronais	1.264.000,00		
3.1.90.16	Outras Despesas Variáveis – Pessoal Civil	54.000,00		
3.1.90.92	Despesas de Exercícios Anteriores	24.000,00		
3.1.91	Aplicação Direta Decorrente de Operação entre Órgãos, Fundos e Entidades Integrantes dos Orçamentos Fiscal e da	545.000,00		
	Seguridade Social			
3.1.91.13	Obrigações Patronais	545.000,00		
3.3	Outras Despesas Correntes		7.956.000,00	
3.3.50	Transferências a Instituições Privadas sem Fins Lucrativos	55.000,00		
3.3.50.43	Subvenções Sociais	55.000,00		
3.3.72	Execução Orçamentária Delegada a Consórcios Públicos	990.000,00		
3.3.72.30	Material de Consumo	30.000,00		
3.3.72.70	Rateio pela Participação em Consórcio Público	960.000,00		
3.3.90	Aplicações Diretas	6.901.000,00		
3.3.90.14	Diárias – Civil	7.000,00		
3.3.90.30	Material de Consumo	3.081.000,00		
3.3.90.32	Material, Bem ou Serviço para Distribuição Gratuita	48.000,00		
3.3.90.34	Outras Despesas de Pessoal decorrentes de Contratos de Terceirização	18.000,00		
3.3.90.35	Serviços de Consultoria	7.000,00		
3.3.90.36	Outros Serviços de Terceiros – Pessoa Física	443.000,00		
3.3.90.37	Locação de Mão-de-Obra	10.000,00		
3.3.90.39	Outros Serviços de Terceiros - Pessoa Jurídica	2.477.000,00		
3.3.90.47	Obrigações Tributárias e Contributivas	27.000,00		

Documento Assinado Digitalmente por: JOSE INALDO DA SILVA
 Acesse em: <https://etce.tcepe.gov.br/epp/validaDoc.seam>
 Documento: 3eab211f-aeab-4b79-bd4c-a1674eae62be8



Anexo 2 da Lei N° 4.320/64 - Despesas Segundo as Categorias Econômicas por Órgãos e Fundos

DESPESAS

Valores em R\$ - Período: Orçamento 2019

3.3.90.48	Outros Auxílios Financeiros a Pessoas Físicas	720.000,00	
3.3.90.92	Despesas de Exercícios Anteriores	63.000,00	
3.3.93	Aplicação Direta Decorrente de Operação de Órgãos, Fundos e Entidades Integrantes dos Orçamentos Fiscal e da Seguridade Social com Consórcio Público do qual o Ente Participe	10.000,00	
3.3.93.30	Material de Consumo	10.000,00	
4	Despesas de Capital		5.000,00
4.4	Investimentos		755.000,00
4.4.90	Aplicações Diretas	755.000,00	
4.4.90.51	Obras e Instalações	460.000,00	
4.4.90.52	Equipamentos e Material Permanente	295.000,00	
Total da Unidade Orçamentária:			20.046.000,00
Total da Unidade Gestora:			31.457.296,00

Unidade Gestora: 4 - Fundo Municipal de Assistência Social de Pesqueira

Unidade Orçamentária: 7003 - FUNDO MUNICIPAL DE ASSISTÊNCIA SOCIAL (ENTIDADE SUPERVISIONADA)

Código	Especificação	Desdobramento	Fonte	Categoria Econômica
3	Despesas Correntes			4.330.000,00
3.1	Pessoal e Encargos Sociais		2.537.000,00	
3.1.90	Aplicações Diretas	2.497.000,00		
3.1.90.04	Contratação por Tempo Determinado	1.323.000,00		
3.1.90.11	Vencimentos e Vantagens Fixas – Pessoal Civil	765.000,00		
3.1.90.13	Obrigações Patronais	382.000,00		
3.1.90.14	Diárias – Civil	10.000,00		
3.1.90.91	Sentenças Judiciais	5.000,00		
3.1.90.92	Despesas de Exercícios Anteriores	5.000,00		
3.1.90.93	Indenizações e Restituições	5.000,00		
3.1.90.96	Ressarcimento de Despesas de Pessoal Requisitado	2.000,00		
3.1.91	Aplicação Direta Decorrente de Operação entre Órgãos, Fundos e Entidades Integrantes dos Orçamentos Fiscal e da Seguridade Social	40.000,00		
3.1.91.13	Obrigações Patronais	40.000,00		
3.3	Outras Despesas Correntes		2.200.000,00	
3.3.50	Transferências a Instituições Privadas sem Fins Lucrativos	780.000,00		
3.3.50.43	Subvenções Sociais	780.000,00		
3.3.90	Aplicações Diretas	1.420.000,00		
3.3.90.08	Outros Benefícios Assistenciais do servidor e do militar	10.000,00		
3.3.90.14	Diárias – Civil	85.000,00		
3.3.90.30	Material de Consumo	356.000,00		
3.3.90.31	Premiações Culturais, Artísticas, Científicas, Desportivas e Outras	5.000,00		
3.3.90.32	Material, Bem ou Serviço para Distribuição Gratuita	80.000,00		
3.3.90.33	Passagens e Despesas com Locomoção	8.000,00		
3.3.90.34	Outras Despesas de Pessoal decorrentes de Contratos de Terceirização	2.000,00		
3.3.90.35	Serviços de Consultoria	15.000,00		
3.3.90.36	Outros Serviços de Terceiros – Pessoa Física	259.000,00		
3.3.90.39	Outros Serviços de Terceiros - Pessoa Jurídica	432.000,00		
3.3.90.47	Obrigações Tributárias e Contributivas	58.000,00		
3.3.90.48	Outros Auxílios Financeiros a Pessoas Físicas	85.000,00		
3.3.90.49	Auxílio-Transporte	10.000,00		
3.3.90.92	Despesas de Exercícios Anteriores	10.000,00		
3.3.90.93	Indenizações e Restituições	5.000,00		

Documento Assinado Digitalmente
 Acesse em: <https://etec.tce.pe.gov.br/validador>
 CPF: JOSÉ ANILDO DA SILVA MARIÁ JOSÉ CASTRO TENÓRIO
 Código do documento: 3eab21f1f-aeab-4b79-b64c-a1674eae62be8



Anexo 2 da Lei N° 4.320/64 - Despesas Segundo as Categorias Econômicas por Órgãos e Fundos

DESPESAS

Valores em R\$ - Período: Orçamento 2019

4	Despesas de Capital			384.000,00
4.4	Investimentos			384.000,00
4.4.90	Aplicações Diretas	384.000,00		
4.4.90.51	Obras e Instalações	110.000,00		
4.4.90.52	Equipamentos e Material Permanente	264.000,00		
4.4.90.61	Aquisição de Imóveis	10.000,00		

Total da Unidade Orçamentária: 5.121.000,00

Unidade Orçamentária: 7005 - FUNDO MUNICIPAL DO IDOSO

Código	Especificação	Desdobramento	Fonte	Categoria Econômica
3	Despesas Correntes			604.000,00
3.1	Pessoal e Encargos Sociais		203.000,00	
3.1.90	Aplicações Diretas	203.000,00		
3.1.90.04	Contratação por Tempo Determinado	133.000,00		
3.1.90.11	Vencimentos e Vantagens Fixas – Pessoal Civil	30.000,00		
3.1.90.13	Obrigações Patronais	36.000,00		
3.1.90.92	Despesas de Exercícios Anteriores	4.000,00		
3.3	Outras Despesas Correntes		106.000,00	
3.3.90	Aplicações Diretas	106.000,00		
3.3.90.14	Diárias – Civil	4.000,00		
3.3.90.30	Material de Consumo	25.000,00		
3.3.90.32	Material, Bem ou Serviço para Distribuição Gratuita	4.000,00		
3.3.90.33	Passagens e Despesas com Locomoção	4.000,00		
3.3.90.36	Outros Serviços de Terceiros – Pessoa Física	40.000,00		
3.3.90.39	Outros Serviços de Terceiros - Pessoa Jurídica	25.000,00		
3.3.90.47	Obrigações Tributárias e Contributivas	4.000,00		
4	Despesas de Capital			295.000,00
4.4	Investimentos		295.000,00	
4.4.90	Aplicações Diretas	295.000,00		
4.4.90.51	Obras e Instalações	265.000,00		
4.4.90.52	Equipamentos e Material Permanente	30.000,00		

Total da Unidade Orçamentária: 604.000,00

Total da Unidade Gestora: 5.725.000,00

Unidade Gestora: 5 - Instituto de Previdência dos Servidores Municipais de Pesqueira

Unidade Orçamentária: 17001 - INSTITUTO DE PREVIDÊNCIA DOS SERVIDORES MUNICIPAIS (ENTIDADE SUPERVISIONADA)

Código	Especificação	Desdobramento	Fonte	Categoria Econômica
3	Despesas Correntes			9.860.000,00
3.1	Pessoal e Encargos Sociais		8.780.000,00	
3.1.90	Aplicações Diretas	8.770.000,00		
3.1.90.01	Aposentadorias do RPPS, Reserva Remunerada e Reformas dos Militares	5.500.000,00		
3.1.90.03	Pensões do RPPS e do militar	1.500.000,00		
3.1.90.04	Contratação por Tempo Determinado	35.000,00		
3.1.90.05	Outros Benefícios Previdenciários do servidor ou do militar	1.520.000,00		
3.1.90.11	Vencimentos e Vantagens Fixas – Pessoal Civil	150.000,00		
3.1.90.13	Obrigações Patronais	35.000,00		
3.1.90.91	Sentenças Judiciais	10.000,00		
3.1.90.92	Despesas de Exercícios Anteriores	10.000,00		
3.1.90.93	Indenizações e Restituições	10.000,00		

Documento Assinado Digitalmente por: JOSE INALDO DA SILVA, MARIA JOSE CASTRO T...
 Acesse em: <https://www.pesqueira.pe.gov.br/epp/validarDoc.seam> Código do documento: 3ea821f-aea8-4b77-81674e-21088



Anexo 2 da Lei N° 4.320/64 - Despesas Segundo as Categorias Econômicas por Órgãos e Fundos

DESPESAS

Valores em R\$ - Período: Orçamento 2019

3.1.91	Aplicação Direta Decorrente de Operação entre Órgãos, Fundos e Entidades Integrantes dos Orçamentos Fiscal e da Seguridade Social	10.000,00	
3.1.91.13	Obrigações Patronais	10.000,00	
3.3	Outras Despesas Correntes		480.000,00
3.3.20	Transferências à União	10.000,00	
3.3.20.81	Distribuição Constitucional ou Legal de Receitas	10.000,00	
3.3.90	Aplicações Diretas	470.000,00	
3.3.90.14	Diárias – Civil	20.000,00	
3.3.90.30	Material de Consumo	20.000,00	
3.3.90.33	Passagens e Despesas com Locomoção	20.000,00	
3.3.90.35	Serviços de Consultoria	200.000,00	
3.3.90.36	Outros Serviços de Terceiros – Pessoa Física	110.000,00	
3.3.90.39	Outros Serviços de Terceiros - Pessoa Jurídica	70.000,00	
3.3.90.47	Obrigações Tributárias e Contributivas	5.000,00	
3.3.90.91	Sentenças Judiciais	10.000,00	
3.3.90.92	Despesas de Exercícios Anteriores	4.883,40	
3.3.90.93	Indenizações e Restituições	10.116,60	
4	Despesas de Capital		360.000,00
4.4	Investimentos		360.000,00
4.4.90	Aplicações Diretas	360.000,00	
4.4.90.51	Obras e Instalações	10.000,00	
4.4.90.52	Equipamentos e Material Permanente	50.000,00	
4.4.90.61	Aquisição de Imóveis	300.000,00	
4.6	Amortização da Dívida		40.000,00
4.6.90	Aplicações Diretas	40.000,00	
4.6.90.71	Principal da Dívida Contratual Resgatado	40.000,00	
9	Reserva de Contingência		1.221.000,00
9.9	Reserva de Contingência		1.221.000,00
9.9.99	A Definir	1.221.000,00	
9.9.99.99	A Classificar	1.221.000,00	
Total da Unidade Orçamentária:			10.881.000,00
Total da Unidade Gestora:			10.881.000,00

Documento Assinado Digitalmente por: JOSE INALDO DA SILVA SILVEIRA, MARIA JOSE CASTRO
 Acesse em: https://etce.tce.pe.gov.br/epp/validaDoc.seam?Codigo_documento:3eab2f1f-aea8-4b70-b0d0-d167409288

Unidade Gestora: 6 - Fundo Municipal de Defesa dos Direitos da Criança e do Adolescente - FUNDECA
Unidade Orçamentária: 21001 - FUNDO MUNICIPAL DE DEFESA DOS DIREITOS DA CRIANÇA E DO ADOLESCENTE - FUNDECA

Código	Especificação	Desdobramento	Fonte	Categoria Econômica
3	Despesas Correntes			1.224.000,00
3.1	Pessoal e Encargos Sociais		322.000,00	
3.1.90	Aplicações Diretas	311.000,00		
3.1.90.04	Contratação por Tempo Determinado	25.000,00		
3.1.90.11	Vencimentos e Vantagens Fixas – Pessoal Civil	210.000,00		
3.1.90.13	Obrigações Patronais	65.000,00		
3.1.90.91	Sentenças Judiciais	2.000,00		
3.1.90.92	Despesas de Exercícios Anteriores	7.000,00		
3.1.90.93	Indenizações e Restituições	2.000,00		
3.1.91	Aplicação Direta Decorrente de Operação entre Órgãos, Fundos e Entidades Integrantes dos Orçamentos Fiscal e da Seguridade Social	11.000,00		
3.1.91.13	Obrigações Patronais	11.000,00		
3.3	Outras Despesas Correntes		922.000,00	



Anexo 2 da Lei N° 4.320/64 - Despesas Segundo as Categorias Econômicas por Órgãos e Fundos

DESPESAS

Valores em R\$ - Período: Orçamento 2019

3.3.50	Transferências a Instituições Privadas sem Fins Lucrativos	600.000,00	
3.3.50.43	Subvenções Sociais	600.000,00	
3.3.90	Aplicações Diretas	322.000,00	
3.3.90.14	Diárias – Civil	54.000,00	
3.3.90.18	Auxílio Financeiro a Estudantes	5.000,00	
3.3.90.30	Material de Consumo	64.000,00	
3.3.90.32	Material, Bem ou Serviço para Distribuição Gratuita	7.000,00	
3.3.90.33	Passagens e Despesas com Locomoção	9.000,00	
3.3.90.35	Serviços de Consultoria	45.000,00	
3.3.90.36	Outros Serviços de Terceiros – Pessoa Física	83.000,00	
3.3.90.39	Outros Serviços de Terceiros - Pessoa Jurídica	38.000,00	
3.3.90.47	Obrigações Tributárias e Contributivas	5.000,00	
3.3.90.48	Outros Auxílios Financeiros a Pessoas Físicas	4.000,00	
3.3.90.92	Despesas de Exercícios Anteriores	4.000,00	
3.3.90.93	Indenizações e Restituições	4.000,00	
4	Despesas de Capital		28.000,00
4.4	Investimentos		28.000,00
4.4.90	Aplicações Diretas	28.000,00	
4.4.90.51	Obras e Instalações	10.000,00	
4.4.90.52	Equipamentos e Material Permanente	18.000,00	
Total da Unidade Orçamentária:			1.272.000,00
Total da Unidade Gestora:			1.272.000,00

Unidade Gestora: 7 - Câmara Municipal de Pesqueira

Unidade Orçamentária: 7001 - CORPO DELIBERATIVO

Código	Especificação	Desdobramento	Fonte	Categoria econômica
3	Despesas Correntes			2.400.000,00
3.1	Pessoal e Encargos Sociais		1.980.000,00	
3.1.90	Aplicações Diretas	1.980.000,00		
3.1.90.11	Vencimentos e Vantagens Fixas – Pessoal Civil	1.980.000,00		
3.3	Outras Despesas Correntes		420.000,00	
3.3.90	Aplicações Diretas	420.000,00		
3.3.90.14	Diárias – Civil	200.000,00		
3.3.90.30	Material de Consumo	100.000,00		
3.3.90.36	Outros Serviços de Terceiros – Pessoa Física	10.000,00		
3.3.90.39	Outros Serviços de Terceiros - Pessoa Jurídica	30.000,00		
3.3.90.93	Indenizações e Restituições	80.000,00		
Total da Unidade Orçamentária:				2.400.000,00

Unidade Orçamentária: 7002 - SECRETARIA DA CÂMARA

Código	Especificação	Desdobramento	Fonte	Categoria econômica
3	Despesas Correntes			2.464.000,00
3.1	Pessoal e Encargos Sociais		1.669.000,00	
3.1.90	Aplicações Diretas	1.665.000,00		
3.1.90.11	Vencimentos e Vantagens Fixas – Pessoal Civil	1.052.000,00		
3.1.90.13	Obrigações Patronais	602.000,00		
3.1.90.16	Outras Despesas Variáveis – Pessoal Civil	2.000,00		
3.1.90.91	Sentenças Judiciais	2.000,00		
3.1.90.92	Despesas de Exercícios Anteriores	2.000,00		

Documento Assinado Digitalmente por: JOSE INACIO DA SILVA
 Acesse em: <https://etce.tce.pe.gov.br/epp/validaDoc.seam> Código de Documento: 989211f-aea0-b479-b04c-a1674e62b088
 MARIA JOSÉ CASTRO TENORIO



Anexo 2 da Lei N° 4.320/64 - Despesas Segundo as Categorias Econômicas por Órgãos e Fundos

DESPESAS

Valores em R\$ - Período: Orçamento 2019

3.1.90.93	Indenizações e Restituições	5.000,00	
3.1.91	Aplicação Direta Decorrente de Operação entre Órgãos, Fundos e Entidades Integrantes dos Orçamentos Fiscal e da Seguridade Social	4.000,00	
3.1.91.13	Obrigações Patronais	4.000,00	
3.3	Outras Despesas Correntes		795.000,00
3.3.90	Aplicações Diretas	795.000,00	
3.3.90.14	Diárias – Civil	150.000,00	
3.3.90.30	Material de Consumo	106.000,00	
3.3.90.33	Passagens e Despesas com Locomoção	5.000,00	
3.3.90.35	Serviços de Consultoria	182.000,00	
3.3.90.36	Outros Serviços de Terceiros – Pessoa Física	70.000,00	
3.3.90.39	Outros Serviços de Terceiros - Pessoa Jurídica	270.000,00	
3.3.90.91	Sentenças Judiciais	2.000,00	
3.3.90.92	Despesas de Exercícios Anteriores	3.000,00	
3.3.90.93	Indenizações e Restituições	7.000,00	
4	Despesas de Capital		49.000,00
4.4	Investimentos		144.000,00
4.4.90	Aplicações Diretas	144.000,00	
4.4.90.51	Obras e Instalações	50.000,00	
4.4.90.52	Equipamentos e Material Permanente	94.000,00	
4.6	Amortização da Dívida		2.000,00
4.6.90	Aplicações Diretas	2.000,00	
4.6.90.71	Principal da Dívida Contratual Resgatado	2.000,00	
Total da Unidade Orçamentária:			2.610.000,00
Total da Unidade Gestora:			5.010.000,00

Unidade Gestora: 9 - Consórcio Público Intermunicipal do Agreste Pernambucano e Fronteiras - CONIAPE

Unidade Orçamentária: 22001 - CONSÓRCIO PÚBLICO INTERMUNICIPAL DO AGRESTE PERNAMBUCANO E FRONTEIRAS - CONIAPE

Código	Especificação	Desdobramento	Fonte	Categoria Econômica
3	Despesas Correntes			1.000
3.1	Pessoal e Encargos Sociais		22.000,00	1.000
3.1.90	Aplicações Diretas	22.000,00		1.000
3.1.90.04	Contratação por Tempo Determinado	1.500,00		1.000
3.1.90.11	Vencimentos e Vantagens Fixas – Pessoal Civil	11.000,00		1.000
3.1.90.13	Obrigações Patronais	6.000,00		1.000
3.1.90.16	Outras Despesas Variáveis – Pessoal Civil	500,00		1.000
3.1.90.91	Sentenças Judiciais	1.500,00		1.000
3.1.90.92	Despesas de Exercícios Anteriores	1.000,00		1.000
3.1.90.94	Indenizações e Restituições Trabalhistas	500,00		1.000
3.3	Outras Despesas Correntes		1.280.500,00	1.000
3.3.90	Aplicações Diretas	1.280.500,00		1.000
3.3.90.14	Diárias – Civil	1.500,00		1.000
3.3.90.30	Material de Consumo	49.000,00		1.000
3.3.90.33	Passagens e Despesas com Locomoção	500,00		1.000
3.3.90.34	Outras Despesas de Pessoal decorrentes de Contratos de Terceirização	500,00		1.000
3.3.90.35	Serviços de Consultoria	3.000,00		1.000
3.3.90.36	Outros Serviços de Terceiros – Pessoa Física	9.000,00		1.000
3.3.90.37	Locação de Mão-de-Obra	500,00		1.000
3.3.90.39	Outros Serviços de Terceiros - Pessoa Jurídica	1.213.000,00		1.000

Documento Assinado Digitalmente por: JOSE INACIO DA SILVA, MARI JOSE COSTA RO TENORIO
 Acesse em: <https://etce.tce.pe.gov.br/epp/validarDoc.aspx?Codigo=documentos/2019/03/sub211f7910-4b79-b64c-a1674eae62be8>



Anexo 2 da Lei N° 4.320/64 - Despesas Segundo as Categorias Econômicas por Órgãos e Fundos

DESPESAS

Valores em R\$ - Período: Orçamento 2019

3.3.90.41	Contribuições	500,00	
3.3.90.46	Auxílio-Alimentação	500,00	
3.3.90.47	Obrigações Tributárias e Contributivas	1.500,00	
3.3.90.92	Despesas de Exercícios Anteriores	1.000,00	
4	Despesas de Capital		
4.4	Investimentos		11.370,00
4.4.90	Aplicações Diretas	11.370,00	
4.4.90.52	Equipamentos e Material Permanente	11.370,00	

Total da Unidade Orçamentária: 1.313.370,00

Total da Unidade Gestora: 1.313.370,00

Total Geral: 132.000.000,00

Resumo

Pessoal e Encargos Sociais	74.258.680,00
Juros e Encargos da Dívida	40.000,00
Outras Despesas Correntes	34.064.320,00
Total das Despesas Correntes	108.363.000,00
Investimentos	11.866.000,00
Amortização da Dívida	1.682.000,00
Total das Despesas de Capital	13.548.000,00
Reserva de Contingência	3.688.000,00
Pessoal e Encargos Sociais	6.122.000,00
Juros e Encargos da Dívida	19.000,00
Total das Despesas Correntes Intra-Orçamentárias	6.141.000,00
Amortização da Dívida	260.000,00
Total das Despesas de Capital Intra-Orçamentárias	260.000,00
TOTAL GERAL	132.000.000,00



Município de Pesqueira

Praça Comendador José Didier, s/n - Centro - 55.200-000 - Pesqueira/ PE
 CNPJ: 10.264.406/0001-35 Fone: 87 3835-8715 prefeitura municipal de pesqueira@hotmail.com
<http://www.pesqueira.pe.gov.br/>

Usuário: Gustavo Caldas	Chave de Autenticação 1810-7741-415	Página 1 / 50
-------------------------	--	------------------



Anexo 6 da Lei Nº 4.320/64 - Programa de Trabalho

Valores em R\$ - Período: Orçamento/2019

Unidade Gestora: 1 - Prefeitura Municipal de Pesqueira
Unidade Orçamentária: 2002 - GABINETE DO PREFEITO

Código	Especificação	Não Orçamentária	Operação Especial	Projetos	Atividades	Total
4	Administração			16.000,00	994.000,00	1.010.000,00
4 122	Administração Geral			16.000,00	994.000,00	1.010.000,00
4 122 401	GESTÃO DO GABINETE DA PREFEITA			16.000,00	994.000,00	1.010.000,00
4 122 401 1.2	Reequipamento e aquisições de material permanente para o Gabinete do Prefeito			10.000,00		10.000,00
4.4.90.52	Equipamentos e Material Permanente			10.000,00		10.000,00
4 122 401 1.3	Construções, reformas, ampliações e outras obras e instalações			6.000,00		6.000,00
4.4.90.51	Obras e Instalações			6.000,00		6.000,00
4 122 401 2.6	Manutenção das atividades gerais do programa				994.000,00	994.000,00
3.1.90.11	Vencimentos e Vantagens Fixas – Pessoal Civil				800.000,00	800.000,00
3.1.90.13	Obrigações Patronais				10.000,00	10.000,00
3.3.90.14	Diárias – Civil				20.000,00	20.000,00
3.3.90.30	Material de Consumo				70.000,00	70.000,00
3.3.90.33	Passagens e Despesas com Locomoção				8.000,00	8.000,00
3.3.90.36	Outros Serviços de Terceiros – Pessoa Física				6.000,00	6.000,00
3.3.90.39	Outros Serviços de Terceiros - Pessoa Jurídica				70.000,00	70.000,00
3.3.90.47	Obrigações Tributárias e Contributivas				10.000,00	10.000,00
6	Segurança Pública			20.000,00	88.000,00	108.000,00
6 182	Defesa Civil			20.000,00	88.000,00	108.000,00
6 182 411	DEFESA CIVIL			20.000,00	88.000,00	108.000,00
6 182 411 1.139	Construções, reformas e obras para atendimento de contingentes emergenciais decorrentes de desastres naturais			10.000,00		10.000,00
4.4.90.51	Obras e Instalações			10.000,00		10.000,00
6 182 411 1.140	Aquisições de veiculos, maquinas e equipamentos para atendimento de contingentes emergenciais decorrentes de desastres naturais			10.000,00		10.000,00
4.4.90.52	Equipamentos e Material Permanente			10.000,00		10.000,00
6 182 411 2.31	Cooperação técnica e financeira com o Estado, para ações de defesa civil e segurança pública.				88.000,00	88.000,00
3.1.90.04	Contratação por Tempo Determinado				5.000,00	5.000,00
3.1.90.11	Vencimentos e Vantagens Fixas – Pessoal Civil				2.000,00	2.000,00
3.1.90.13	Obrigações Patronais				2.000,00	2.000,00
3.1.91.13	Obrigações Patronais				2.000,00	2.000,00
3.3.90.14	Diárias – Civil				30.000,00	30.000,00
3.3.90.30	Material de Consumo				10.000,00	10.000,00
3.3.90.32	Material, Bem ou Serviço para Distribuição Gratuita				15.000,00	15.000,00
3.3.90.36	Outros Serviços de Terceiros – Pessoa Física				5.000,00	5.000,00
3.3.90.39	Outros Serviços de Terceiros - Pessoa Jurídica				15.000,00	15.000,00
3.3.90.48	Outros Auxílios Financeiros a Pessoas Físicas				2.000,00	2.000,00
Total da Unidade Orçamentária				36.000,00	1.082.000,00	1.118.000,00

Unidade Orçamentária: 2005 - COORDENADORIA MUNICIPAL DE POLÍTICAS PARA AS MULHERES

Código	Especificação	Não Orçamentária	Operação Especial	Projetos	Atividades	Total
14	Direitos da Cidadania			5.000,00	51.000,00	56.000,00
14 422	Direitos Individuais, Coletivos e Difusos			5.000,00	51.000,00	56.000,00
14 422 1402	MULHER EM PAZ			5.000,00	51.000,00	56.000,00

Documento Assinado Digitalmente por: JOSÉ NATALDO DA SILVEIRA JUNIOR
 Assinado em: 2019/08/27 10:52:11
 Assinado por: 3eab21f1f-acaab-4b79-bd4c-a1674eae62be8



Município de Pesqueira

Praça Comendador José Didier, s/n - Centro - 55.200-000 - Pesqueira/ PE
 CNPJ: 10.264.406/0001-35 Fone: 87 3835-8715 prefeitura municipal de pesqueira@hotmail.com
<http://www.pesqueira.pe.gov.br/>

Usuário: Gustavo Caldas

Chave de Autenticação
1810-7741-415

Página
2 / 50



Anexo 6 da Lei Nº 4.320/64 - Programa de Trabalho

Valores em R\$ - Período: Orçamento / 2019

Documento Assinado Digitalmente por: JOSE INALDO DA SILVA, MARIA JOSE CASANOVA TENEN
 Asses em: https://etec.ice.pe.gov.br/epp/validaDoc.seam Código do documento: 3eab21f-aea4-4b79-b0e4-4167e4e02be8

Unidade Orçamentária: 2005 - COORDENADORIA MUNICIPAL DE POLÍTICAS PARA AS MULHERES

Código	Especificação	Não Orçamentária	Operação Especial	Projetos	Atividades	Total
14 422 1402 1.30	Reequipamento, aquisições de veículos, material permanente para o programa Mulher em Paz.			5.000,00		5.000,00
4.4.90.52	Equipamentos e Material Permanente			5.000,00		5.000,00
14 422 1402 2.67	Manutenção das atividades gerais do programa Mulher em Paz				31.000,00	31.000,00
3.1.90.04	Contratação por Tempo Determinado				2.000,00	2.000,00
3.1.90.11	Vencimentos e Vantagens Fixas – Pessoal Civil				4.000,00	4.000,00
3.1.90.13	Obrigações Patronais				2.000,00	2.000,00
3.1.91.13	Obrigações Patronais				2.000,00	2.000,00
3.3.90.14	Diárias – Civil				2.000,00	2.000,00
3.3.90.30	Material de Consumo				5.000,00	5.000,00
3.3.90.32	Material, Bem ou Serviço para Distribuição Gratuita				2.000,00	2.000,00
3.3.90.36	Outros Serviços de Terceiros – Pessoa Física				5.000,00	5.000,00
3.3.90.39	Outros Serviços de Terceiros - Pessoa Jurídica				5.000,00	5.000,00
3.3.90.48	Outros Auxílios Financeiros a Pessoas Físicas				2.000,00	2.000,00
14 422 1402 2.68	Pesquisa de campo sobre a realidade social das mulheres no município, vinculada ao Programa Mulher em Paz				12.000,00	12.000,00
3.3.90.30	Material de Consumo				2.000,00	2.000,00
3.3.90.36	Outros Serviços de Terceiros – Pessoa Física				5.000,00	5.000,00
3.3.90.39	Outros Serviços de Terceiros - Pessoa Jurídica				5.000,00	5.000,00
14 422 1402 2.69	Capacitação e treinamento de mulheres, vinculadas ao programa Mulher em Paz.				8.000,00	8.000,00
3.3.90.30	Material de Consumo				2.000,00	2.000,00
3.3.90.35	Serviços de Consultoria				2.000,00	2.000,00
3.3.90.36	Outros Serviços de Terceiros – Pessoa Física				2.000,00	2.000,00
3.3.90.39	Outros Serviços de Terceiros - Pessoa Jurídica				2.000,00	2.000,00
Total da Unidade Orçamentária				5.000,00	51.000,00	56.000,00

Unidade Orçamentária: 2006 - CONTROLADORIA MUNICIPAL

Código	Especificação	Não Orçamentária	Operação Especial	Projetos	Atividades	Total
4	Administração			18.000,00	146.000,00	164.000,00
4 122	Administração Geral			18.000,00	146.000,00	164.000,00
4 122 410	GESTÃO ADMINISTRATIVA DA SECRETÁRIA E SUAS UNIDADES			18.000,00	146.000,00	164.000,00
4 122 410 1.132	Construções, reformas e ampliações voltadas a gestão administrativa do município			10.000,00		10.000,00
4.4.90.51	Obras e Instalações			10.000,00		10.000,00
4 122 410 1.134	Reequipamento, aquisições de veículos e material permanente			8.000,00		8.000,00
4.4.90.52	Equipamentos e Material Permanente			8.000,00		8.000,00
4 122 410 2.179	Manutenção das atividades gerais da Secretaria e suas Unidades				146.000,00	146.000,00
3.1.90.04	Contratação por Tempo Determinado				8.000,00	8.000,00
3.1.90.11	Vencimentos e Vantagens Fixas – Pessoal Civil				100.000,00	100.000,00
3.1.90.13	Obrigações Patronais				2.000,00	2.000,00
3.1.91.13	Obrigações Patronais				2.000,00	2.000,00
3.3.90.14	Diárias – Civil				8.000,00	8.000,00
3.3.90.30	Material de Consumo				5.000,00	5.000,00
3.3.90.35	Serviços de Consultoria				5.000,00	5.000,00
3.3.90.36	Outros Serviços de Terceiros – Pessoa Física				6.000,00	6.000,00



Município de Pesqueira

Praça Comendador José Didier, s/n - Centro - 55.200-000 - Pesqueira/ PE
 CNPJ: 10.264.406/0001-35 Fone: 87 3835-8715 prefeitura municipal de pesqueira@hotmail.com
<http://www.pesqueira.pe.gov.br/>

Usuário: Gustavo Caldas

Chave de Autenticação
1810-7741-415

Página
3 / 50



Anexo 6 da Lei Nº 4.320/64 - Programa de Trabalho

Valores em R\$ - Período: Orçamentos / 2019

Documento Assinado Digitalmente por JOSÉ INACIO DA SILVA CASTRO JUNIOR
 Asses em: https://epp.validador.com.br/validador.aspx?doc=seam_codigo_documento_3eab21ff-aeab-4b79-bd4c-a1674eae62db

Unidade Orçamentária: 2006 - CONTROLADORIA MUNICIPAL		Não Orçamentária	Operação Especial	Projetos	Atividades	Total
Código	Especificação					
3.3.90.39	Outros Serviços de Terceiros - Pessoa Jurídica				8.000,00	8.000,00
3.3.90.48	Outros Auxílios Financeiros a Pessoas Físicas				2.000,00	2.000,00
Total da Unidade Orçamentária				18.000,00	146.000,00	164.000,00

Unidade Orçamentária: 3001 - ASSESSORIA DE IMPRENSA		Não Orçamentária	Operação Especial	Projetos	Atividades	Total
Código	Especificação					
4	Administração			10.000,00	69.000,00	79.000,00
4 131	Comunicação Social			10.000,00	69.000,00	79.000,00
4 131 404	DIVULGAÇÃO INSTITUCIONAL DA ADMINISTRAÇÃO			5.000,00	57.000,00	62.000,00
4 131 404 1.7	Reequipamento e aquisições de material permanente para o Programa de Divulgação Institucional da Administração			5.000,00		5.000,00
4.4.90.52	Equipamentos e Material Permanente			5.000,00		5.000,00
4 131 404 2.9	Realizar divulgação das ações institucionais e comunicação social do Município				57.000,00	57.000,00
3.3.90.30	Material de Consumo				5.000,00	5.000,00
3.3.90.32	Material, Bem ou Serviço para Distribuição Gratuita				2.000,00	2.000,00
3.3.90.36	Outros Serviços de Terceiros – Pessoa Física				10.000,00	10.000,00
3.3.90.39	Outros Serviços de Terceiros - Pessoa Jurídica				40.000,00	40.000,00
4 131 1401	CENTRAL DE ATENDIMENTO AO CIDADÃO			5.000,00	12.000,00	17.000,00
4 131 1401 1.28	Aquisições de equipamentos, veículos e material permanente para o programa Central de Atendimento ao Cidadão			5.000,00		5.000,00
4.4.90.52	Equipamentos e Material Permanente			5.000,00		5.000,00
4 131 1401 2.62	Implantação e manutenção das atividades da Central de Atendimento da Cidadania				12.000,00	12.000,00
3.3.90.30	Material de Consumo				2.000,00	2.000,00
3.3.90.36	Outros Serviços de Terceiros – Pessoa Física				5.000,00	5.000,00
3.3.90.39	Outros Serviços de Terceiros - Pessoa Jurídica				5.000,00	5.000,00
24	Comunicações				17.000,00	17.000,00
24 722	Telecomunicações				17.000,00	17.000,00
24 722 2401	RÁDIODIFUSÃO COMUNITÁRIA				17.000,00	17.000,00
24 722 2401 2.151	Manutenção das atividades vinculadas ao Programa Rádiodifusão comunitária				17.000,00	17.000,00
3.3.90.30	Material de Consumo				2.000,00	2.000,00
3.3.90.36	Outros Serviços de Terceiros – Pessoa Física				5.000,00	5.000,00
3.3.90.39	Outros Serviços de Terceiros - Pessoa Jurídica				10.000,00	10.000,00
Total da Unidade Orçamentária				10.000,00	86.000,00	96.000,00

Unidade Orçamentária: 3002 - DEPARTAMENTO DE ASSUNTOS INDIGENAS		Não Orçamentária	Operação Especial	Projetos	Atividades	Total
Código	Especificação					
4	Administração			10.000,00	40.680,00	50.680,00
4 122	Administração Geral			10.000,00	40.680,00	50.680,00
4 122 410	GESTÃO ADMINISTRATIVA DA SECRETÁRIA E SUAS UNIDADES			10.000,00	40.680,00	50.680,00
4 122 410 1.132	Construções, reformas e ampliações voltadas a gestão administrativa do município			5.000,00		5.000,00
4.4.90.51	Obras e Instalações			5.000,00		5.000,00
4 122 410 1.133	Reequipamento, aquisições de veículos e material permanente voltados a gestão municipal			5.000,00		5.000,00
4.4.90.52	Equipamentos e Material Permanente			5.000,00		5.000,00



Município de Pesqueira

Praça Comendador José Didier, s/n - Centro - 55.200-000 - Pesqueira/ PE
 CNPJ: 10.264.406/0001-35 Fone: 87 3835-8715 prefeitura municipal de pesqueira@hotmail.com
<http://www.pesqueira.pe.gov.br/>

Usuário: Gustavo Caldas	Chave de Autenticação 1810-7741-415	Página 4 / 50
-------------------------	--	------------------



Anexo 6 da Lei Nº 4.320/64 - Programa de Trabalho

Valores em R\$ - Período: Orçamento/2019

Unidade Orçamentária: 3002 - DEPARTAMENTO DE ASSUNTOS INDIGENAS

Código	Especificação	Não Orçamentária	Operação Especial	Projetos	Atividades	Total
4 122 410 2.179	Manutenção das atividades gerais da Secretaria e suas Unidades				40.680,00	40.680,00
3.1.90.04	Contratação por Tempo Determinado				15.000,00	15.000,00
3.1.90.11	Vencimentos e Vantagens Fixas – Pessoal Civil				2.680,00	2.680,00
3.3.90.14	Diárias – Civil				8.000,00	8.000,00
3.3.90.30	Material de Consumo				5.000,00	5.000,00
3.3.90.36	Outros Serviços de Terceiros – Pessoa Física				5.000,00	5.000,00
3.3.90.39	Outros Serviços de Terceiros - Pessoa Jurídica				5.000,00	5.000,00
Total da Unidade Orçamentária				10.000,00	40.680,00	50.680,00

Unidade Orçamentária: 3003 - DEPARTAMENTO DE PLANEJAMENTO

Código	Especificação	Não Orçamentária	Operação Especial	Projetos	Atividades	Total
4	Administração			15.000,00	1.123.820,00	1.138.820,00
4 121	Planejamento e Orçamento			15.000,00	1.123.820,00	1.138.820,00
4 121 405	PLANEJAMENTO E ESTUDOS			15.000,00	1.123.820,00	1.138.820,00
4 121 405 1.8	Reequipamento e aquisições de material permanente para o Programa de Planejamento e Estudos			10.000,00		10.000,00
4.4.90.52	Equipamentos e Material Permanente			10.000,00		0,000,00
4 121 405 1.145	Construções, reformas e ampliações para o programa planejamento e estudos			5.000,00		5.000,00
4.4.90.51	Obras e Instalações			5.000,00		5.000,00
4 121 405 2.10	Manutenção das atividades gerais do programa de Planejamento e Estudos				1.123.820,00	1.123.820,00
3.1.90.04	Contratação por Tempo Determinado				75.000,00	75.000,00
3.1.90.11	Vencimentos e Vantagens Fixas – Pessoal Civil				650.000,00	650.000,00
3.1.90.13	Obrigações Patronais				10.000,00	0,000,00
3.1.91.13	Obrigações Patronais				3.820,00	3.820,00
3.3.90.30	Material de Consumo				100.000,00	100.000,00
3.3.90.32	Material, Bem ou Serviço para Distribuição Gratuita				2.000,00	2.000,00
3.3.90.33	Passagens e Despesas com Locomoção				2.000,00	2.000,00
3.3.90.35	Serviços de Consultoria				7.000,00	7.000,00
3.3.90.36	Outros Serviços de Terceiros – Pessoa Física				10.000,00	0,000,00
3.3.90.39	Outros Serviços de Terceiros - Pessoa Jurídica				250.000,00	250.000,00
3.3.90.47	Obrigações Tributárias e Contributivas				4.000,00	4.000,00
3.3.90.48	Outros Auxílios Financeiros a Pessoas Físicas				10.000,00	10.000,00
14	Direitos da Cidadania			5.000,00	14.000,00	19.000,00
14 121	Planejamento e Orçamento			5.000,00	14.000,00	19.000,00
14 121 1403	CIDADÃO PARTICIPATIVO			5.000,00	14.000,00	19.000,00
14 121 1403 1.33	Reequipamento, aquisições de veículos e material permanente para o programa Cidadão Participativo			5.000,00		5.000,00
4.4.90.52	Equipamentos e Material Permanente			5.000,00		5.000,00
14 121 1403 2.72	Implantação e manutenção das atividades de apoio a Gestão Participativa, por meio de audiências públicas e outros meios de participação.				14.000,00	14.000,00
3.3.90.30	Material de Consumo				5.000,00	5.000,00
3.3.90.36	Outros Serviços de Terceiros – Pessoa Física				4.000,00	4.000,00
3.3.90.39	Outros Serviços de Terceiros - Pessoa Jurídica				5.000,00	5.000,00
19	Ciência e Tecnologia			30.000,00	50.000,00	80.000,00
19 126	Tecnologia da Informação			30.000,00	50.000,00	80.000,00

Documento assinado Digitalmente por JOSÉ INACIO DA SILVA R. A. MARTINS
 Asses em: https://etce.tce.pe.gov.br/pp/valida/procstan/Código do documento: 3eab21f-aeab-4b79-b64c-a1674eab2be8



Município de Pesqueira

Praça Comendador José Didier, s/n - Centro - 55.200-000 - Pesqueira/ PE
 CNPJ: 10.264.406/0001-35 Fone: 87 3835-8715 prefeitura municipal de pesqueira@hotmail.com
<http://www.pesqueira.pe.gov.br/>

Usuário: Gustavo Caldas

Chave de Autenticação
1810-7741-415

Página
5 / 50



Anexo 6 da Lei Nº 4.320/64 - Programa de Trabalho

Valores em R\$ - Período: Orçamento/2019

Documento assinado digitalmente por JOSÉ INACIO DA SILVA RIBEIRO MARIJA JOSE CARLOS TENORIO
 Asses em: https://etce.tce.pe.gov.br/epp/validador/validar_documento?seab21f4a60-4b79-b64c-a1674eae62be8

Unidade Orçamentária: 3003 - DEPARTAMENTO DE PLANEJAMENTO

Código	Especificação	Não Orçamentária	Operação Especial	Projetos	Atividades	Total
19 126 1901	CIDADE DIGITAL			30.000,00	50.000,00	80.000,00
19 126 1901 1.70	Aquisições de veículos, móveis, máquinas e equipamentos			15.000,00		15.000,00
4.4.90.52	Equipamentos e Material Permanente			15.000,00		15.000,00
19 126 1901 1.144	Aquisição de Móveis, Veículos, Máquinas e Equipamentos Diversos voltados ao Programa Cidade Digital			15.000,00		15.000,00
4.4.90.52	Equipamentos e Material Permanente			15.000,00		15.000,00
19 126 1901 2.115	Manutenção das ações vinculadas ao programa Gestão de Políticas de Difusão Científica e Tecnológica				50.000,00	50.000,00
3.3.90.30	Material de Consumo				10.000,00	10.000,00
3.3.90.36	Outros Serviços de Terceiros – Pessoa Física				20.000,00	20.000,00
3.3.90.39	Outros Serviços de Terceiros - Pessoa Jurídica				20.000,00	20.000,00
Total da Unidade Orçamentária				50.000,00	1.187.820,00	1.237.820,00

Unidade Orçamentária: 3004 - DEPARTAMENTO DE INCENTIVO A INDUSTRIA E COMERCIO

Código	Especificação	Não Orçamentária	Operação Especial	Projetos	Atividades	Total
22	Indústria			15.000,00		15.000,00
22 661	Promoção Industrial			15.000,00		15.000,00
22 661 2201	IMPLANTAÇÃO E AMPLIAÇÃO DE INFRAESTRUTURA INDUSTRIAL			15.000,00		15.000,00
22 661 2201 1.97	Reequipamento, aquisições de veículos e material permanente para a implantação e ampliação de infra-estrutura industrial			10.000,00		10.000,00
4.4.90.52	Equipamentos e Material Permanente			10.000,00		10.000,00
22 661 2201 1.98	Construções, reformas, ampliações e outras obras e instalações para a implantação e ampliação de infra-estrutura industrial			5.000,00		5.000,00
4.4.90.51	Obras e Instalações			5.000,00		5.000,00
23	Comércio e Serviços			11.000,00	110.000,00	121.000,00
23 128	Formação de Recursos Humanos			11.000,00	65.000,00	76.000,00
23 128 2302	APOIO AO PEQUENO EMPREENDEDOR			5.000,00	35.000,00	40.000,00
23 128 2302 1.146	Aquisição de veículos, móveis, máquinas e equipamentos diversos			5.000,00		5.000,00
4.4.90.52	Equipamentos e Material Permanente			5.000,00		5.000,00
23 128 2302 2.147	Realização de eventos promocionais, treinamentos, capacitação e profissionalização em atividades turísticas				29.000,00	29.000,00
3.3.90.30	Material de Consumo				2.000,00	2.000,00
3.3.90.32	Material, Bem ou Serviço para Distribuição Gratuita				10.000,00	10.000,00
3.3.90.33	Passagens e Despesas com Locomoção				5.000,00	5.000,00
3.3.90.35	Serviços de Consultoria				5.000,00	5.000,00
3.3.90.36	Outros Serviços de Terceiros – Pessoa Física				2.000,00	2.000,00
3.3.90.39	Outros Serviços de Terceiros - Pessoa Jurídica				5.000,00	5.000,00
23 128 2302 2.148	Implantar projetos de formação de gestores e empreendedores				6.000,00	6.000,00
3.3.90.30	Material de Consumo				2.000,00	2.000,00
3.3.90.36	Outros Serviços de Terceiros – Pessoa Física				2.000,00	2.000,00
3.3.90.39	Outros Serviços de Terceiros - Pessoa Jurídica				2.000,00	2.000,00
23 128 2303	REALIZAÇÃO DE CURSOS PROFISSIONALIZANTES			6.000,00	30.000,00	36.000,00
23 128 2303 1.108	Reequipamento, aquisições de veículos e material permanente para o Programa de Realização de Cursos Profissionalizantes			6.000,00		6.000,00
4.4.90.52	Equipamentos e Material Permanente			6.000,00		6.000,00



Município de Pesqueira

Praça Comendador José Didier, s/n - Centro - 55.200-000 - Pesqueira/ PE
 CNPJ: 10.264.406/0001-35 Fone: 87 3835-8715 prefeitura municipal de pesqueira@hotmail.com
<http://www.pesqueira.pe.gov.br/>

Usuário: Gustavo Caldas

Chave de Autenticação
1810-7741-415

Página
6 / 50



Anexo 6 da Lei Nº 4.320/64 - Programa de Trabalho

Valores em R\$ - Período: Orçamento / 2019

Documento assinado digitalmente por JOSÉ INALDO DA SILVA RIBEIRO
 Asses em: https://etce.tce.pe.gov.br/epp/validaDoc.seam?codigoDoDocumento=58407916-c-ai67107916

Unidade Orçamentária: 3004 - DEPARTAMENTO DE INCENTIVO A INDUSTRIA E COMERCIO		Não Orçamentária	Operação Especial	Projetos	Atividades	Total
23 128 2303 2.149	Manutenção das atividades gerais do programa e convênios com entidades do sistema 'S'				30.000,00	30.000,00
3.3.90.30	Material de Consumo				10.000,00	10.000,00
3.3.90.36	Outros Serviços de Terceiros – Pessoa Física				10.000,00	10.000,00
3.3.90.39	Outros Serviços de Terceiros - Pessoa Jurídica				10.000,00	10.000,00
23 691	Promoção Comercial				45.000,00	45.000,00
23 691 2304	REALIZAÇÃO DE FEIRAS E SEMINÁRIOS				45.000,00	45.000,00
23 691 2304 2.150	Manutenção das atividades do Programa de Realização de Feiras e Seminários				45.000,00	45.000,00
3.3.90.30	Material de Consumo				10.000,00	10.000,00
3.3.90.31	Premiações Culturais, Artísticas, Científicas, Desportivas e Outras				2.000,00	2.000,00
3.3.90.35	Serviços de Consultoria				8.000,00	8.000,00
3.3.90.36	Outros Serviços de Terceiros – Pessoa Física				10.000,00	10.000,00
3.3.90.39	Outros Serviços de Terceiros - Pessoa Jurídica				10.000,00	10.000,00
3.3.90.48	Outros Auxílios Financeiros a Pessoas Físicas				5.000,00	5.000,00
Total da Unidade Orçamentária				26.000,00	110.000,00	136.000,00

Unidade Orçamentária: 3005 - FUNDO DE DESENVOLVIMENTO MUNICIPAL DE PESQUEIRA		Não Orçamentária	Operação Especial	Projetos	Atividades	Total
15	Urbanismo			600.000,00		600.000,00
15 451	Infra-Estrutura Urbana			600.000,00		600.000,00
15 451 1501	HUMANIZAÇÃO E URBANIZAÇÃO DE ÁREAS PÚBLICAS			600.000,00		600.000,00
15 451 1501 1.126	Execução de Obras de Pavimentação, Calçamento e Meio Fio			400.000,00		400.000,00
4.4.90.51	Obras e Instalações			400.000,00		400.000,00
15 451 1501 1.147	Execução de obras de Pavimentação, calçamentos e meio fio (RURAL E URBANA)			100.000,00		100.000,00
4.4.90.51	Obras e Instalações			100.000,00		100.000,00
15 451 1501 1.162	Execução de obras vinculadas ao FEM			100.000,00		100.000,00
4.4.90.51	Obras e Instalações			100.000,00		100.000,00
Total da Unidade Orçamentária				600.000,00		600.000,00

Unidade Orçamentária: 4001 - DEPARTAMENTO DE CONTABILIDADE		Não Orçamentária	Operação Especial	Projetos	Atividades	Total
4	Administração			17.000,00	1.169.000,00	1.186.000,00
4 122	Administração Geral			17.000,00	1.169.000,00	1.186.000,00
4 122 410	GESTÃO ADMINISTRATIVA DA SECRETÁRIA E SUAS UNIDADES			17.000,00	1.169.000,00	1.186.000,00
4 122 410 1.132	Construções, reformas e ampliações voltadas a gestão administrativa do município			10.000,00		10.000,00
4.4.90.51	Obras e Instalações			10.000,00		10.000,00
4 122 410 1.133	Reequipamento, aquisições de veículos e material permanente voltados a gestão municipal			7.000,00		7.000,00
4.4.90.52	Equipamentos e Material Permanente			7.000,00		7.000,00
4 122 410 2.179	Manutenção das atividades gerais da Secretaria e suas Unidades				1.169.000,00	1.169.000,00
3.1.90.04	Contratação por Tempo Determinado				50.000,00	50.000,00
3.1.90.11	Vencimentos e Vantagens Fixas – Pessoal Civil				740.000,00	740.000,00
3.1.90.13	Obrigações Patronais				10.000,00	10.000,00
3.1.91.13	Obrigações Patronais				5.000,00	5.000,00



Município de Pesqueira

Praça Comendador José Didier, s/n - Centro - 55.200-000 - Pesqueira/ PE
 CNPJ: 10.264.406/0001-35 Fone: 87 3835-8715 prefeitura municipal de pesqueira@hotmail.com
<http://www.pesqueira.pe.gov.br/>

Usuário: Gustavo Caldas	Chave de Autenticação 1810-7741-415	Página 7 / 50
--------------------------------	---	-------------------------



Anexo 6 da Lei Nº 4.320/64 - Programa de Trabalho

Valores em R\$ - Período: Orçamento / 2019

Unidade Orçamentária:	4001 - DEPARTAMENTO DE CONTABILIDADE				Total	
Código	Especificação	Não Orçamentária	Operação Especial	Projetos	Atividades	Total
3.3.90.14	Diárias - Civil				10.000,00	10.000,00
3.3.90.30	Material de Consumo				30.000,00	30.000,00
3.3.90.35	Serviços de Consultoria				100.000,00	100.000,00
3.3.90.36	Outros Serviços de Terceiros - Pessoa Física				20.000,00	20.000,00
3.3.90.39	Outros Serviços de Terceiros - Pessoa Jurídica				200.000,00	200.000,00
3.3.90.47	Obrigações Tributárias e Contributivas				2.000,00	2.000,00
3.3.90.48	Outros Auxílios Financeiros a Pessoas Físicas				2.000,00	2.000,00
12	Educação				10.000,00	10.000,00
12 122	Administração Geral				10.000,00	10.000,00
12 122 410	GESTÃO ADMINISTRATIVA DA SECRETÁRIA E SUAS UNIDADES				10.000,00	10.000,00
12 122 410 2.179	Manutenção das atividades gerais da Secretaria e suas Unidades				10.000,00	10.000,00
3.1.90.94	Indenizações e Restituições Trabalhistas				10.000,00	10.000,00
Total da Unidade Orçamentária				17.000,00	1.179.000,00	1.196.000,00
Unidade Orçamentária:	4002 - DEPARTAMENTO DE ARRECADÇÃO				Total	
Código	Especificação	Não Orçamentária	Operação Especial	Projetos	Atividades	Total
4	Administração				55.000,00	55.000,00
4 122	Administração Geral				55.000,00	55.000,00
4 122 406	GESTÃO E MODERNIZAÇÃO ADMINISTRATIVA E TECNOLÓGICA				55.000,00	55.000,00
4 122 406 2.15	Otimizar os serviços de cobrança dos tributos municipais				55.000,00	55.000,00
3.3.90.30	Material de Consumo				5.000,00	5.000,00
3.3.90.35	Serviços de Consultoria				10.000,00	10.000,00
3.3.90.36	Outros Serviços de Terceiros - Pessoa Física				30.000,00	30.000,00
3.3.90.39	Outros Serviços de Terceiros - Pessoa Jurídica				10.000,00	10.000,00
Total da Unidade Orçamentária				55.000,00	55.000,00	55.000,00
Unidade Orçamentária:	4003 - DEPARTAMENTO DE TESOUREARIA				Total	
Código	Especificação	Não Orçamentária	Operação Especial	Projetos	Atividades	Total
28	Encargos Especiais		3.519.000,00			3.519.000,00
28 843	Serviço da Dívida Interna		1.880.000,00			1.880.000,00
28 843 0	OPERAÇÕES ESPECIAIS		1.880.000,00			1.880.000,00
28 843 0 0.11	Amortização de Dívidas		1.880.000,00			1.880.000,00
4.6.90.71	Principal da Dívida Contratual Resgatado		1.640.000,00			1.640.000,00
4.6.91.71	Principal da Dívida Contratual Resgatado		240.000,00			240.000,00
28 846	Outros Encargos Especiais		1.639.000,00			1.639.000,00
28 846 0	OPERAÇÕES ESPECIAIS		1.639.000,00			1.639.000,00
28 846 0 0.6	Cumprimento de Sentenças Judiciais		440.000,00			440.000,00
3.1.90.91	Sentenças Judiciais		400.000,00			400.000,00
3.3.90.91	Sentenças Judiciais		40.000,00			40.000,00
28 846 0 0.7	Contribuição para o PASEP		1.000.000,00			1.000.000,00
3.3.90.47	Obrigações Tributárias e Contributivas		1.000.000,00			1.000.000,00
28 846 0 0.9	Indenizações, Restituições e Ressarcimentos		140.000,00			140.000,00
3.1.90.93	Indenizações e Restituições		10.000,00			10.000,00
3.3.90.93	Indenizações e Restituições		130.000,00			130.000,00

Documento Assinado Digitalmente por: MARIA JOSÉ CANÁRIO TENENTE DE GOVERNADOR
 Asses em: https://etce.tce.pe.gov.br/epp/validador.doc;sessão=35211f-af-4079-b4-60440020be8



Município de Pesqueira

Praça Comendador José Didier, s/n - Centro - 55.200-000 - Pesqueira/ PE
 CNPJ: 10.264.406/0001-35 Fone: 87 3835-8715 prefeitura municipal de pesqueira@hotmail.com
<http://www.pesqueira.pe.gov.br/>

Usuário: Gustavo Caldas

Chave de Autenticação
1810-7741-415

Página
8 / 50



Anexo 6 da Lei Nº 4.320/64 - Programa de Trabalho

Valores em R\$ - Período: Orçamento / 2019

Documento assinado digitalmente por: MARIA JOSÉ CASTRO TENORIO
 Asses em: https://etce.tce.pe.gov.br/ppd/assinado/DocAssinatura.aspx?CodigoDocumento=3eab211f-aeab-4b79-b64c-a1674eae62be8

Unidade Orçamentária: 4003 - DEPARTAMENTO DE TESOUREARIA

Código	Especificação	Não Orçamentária	Operação Especial	Projetos	Atividades	Total
28 846 0 0.10	Juros e Multas		59.000,00			59.000,00
3.2.90.21	Juros sobre a Dívida por Contrato		30.000,00			30.000,00
3.2.90.22	Outros Encargos sobre a Dívida por Contrato		10.000,00			10.000,00
3.2.91.21	Juros sobre a Dívida por Contrato		19.000,00			19.000,00
Total da Unidade Orçamentária			3.519.000,00			3.519.000,00

Unidade Orçamentária: 4099 - RESERVA DE CONTINGÊNCIA

Código	Especificação	Não Orçamentária	Operação Especial	Projetos	Atividades	Total
99	Reserva de Contingência		2.467.000,00			2.467.000,00
99 999	Reserva de Contingência		2.467.000,00			2.467.000,00
99 999 9999	RESERVA DE CONTIGÊNCIA		2.467.000,00			2.467.000,00
99 999 9999 0.999	Reserva de Contigência		2.467.000,00			2.467.000,00
9.9.99.99	A Classificar		2.467.000,00			2.467.000,00
Total da Unidade Orçamentária			2.467.000,00			2.467.000,00

Unidade Orçamentária: 5001 - ASSESSORIA JURÍDICA

Código	Especificação	Não Orçamentária	Operação Especial	Projetos	Atividades	Total
4	Administração			41.000,00	177.000,00	218.000,00
4 122	Administração Geral			41.000,00	177.000,00	218.000,00
4 122 410	GESTÃO ADMINISTRATIVA DA SECRETÁRIA E SUAS UNIDADES			41.000,00	177.000,00	218.000,00
4 122 410 1.132	Construções, reformas e ampliações voltadas a gestão administrativa do município			6.000,00		6.000,00
4.4.90.51	Obras e Instalações			6.000,00		6.000,00
4 122 410 1.133	Reequipamento, aquisições de veículos e material permanente voltados a gestão municipal			35.000,00		35.000,00
4.4.90.52	Equipamentos e Material Permanente			35.000,00		35.000,00
4 122 410 2.179	Manutenção das atividades gerais da Secretaria e suas Unidades				177.000,00	177.000,00
3.1.90.04	Contratação por Tempo Determinado				30.000,00	30.000,00
3.1.90.11	Vencimentos e Vantagens Fixas – Pessoal Civil				10.000,00	10.000,00
3.1.90.93	Indenizações e Restituições				4.000,00	4.000,00
3.1.90.96	Ressarcimento de Despesas de Pessoal Requisitado				4.000,00	4.000,00
3.3.90.14	Diárias – Civil				5.000,00	5.000,00
3.3.90.30	Material de Consumo				10.000,00	10.000,00
3.3.90.33	Passagens e Despesas com Locomoção				4.000,00	4.000,00
3.3.90.36	Outros Serviços de Terceiros – Pessoa Física				40.000,00	40.000,00
3.3.90.39	Outros Serviços de Terceiros - Pessoa Jurídica				70.000,00	70.000,00
Total da Unidade Orçamentária				41.000,00	177.000,00	218.000,00

Unidade Orçamentária: 5002 - DEPARTAMENTO DE ADMINISTRAÇÃO

Código	Especificação	Não Orçamentária	Operação Especial	Projetos	Atividades	Total
4	Administração			20.000,00	3.508.000,00	3.528.000,00
4 122	Administração Geral			20.000,00	3.404.000,00	3.424.000,00
4 122 406	GESTÃO E MODERNIZAÇÃO ADMINISTRATIVA E TECNOLÓGICA			20.000,00	3.354.000,00	3.374.000,00
4 122 406 1.9	Reequipamento e aquisições de material permanente para o Programa de Modernização Administrativa e Tecnológica			10.000,00		10.000,00
4.4.90.52	Equipamentos e Material Permanente			10.000,00		10.000,00



Município de Pesqueira

Praça Comendador José Didier, s/n - Centro - 55.200-000 - Pesqueira/ PE
 CNPJ: 10.264.406/0001-35 Fone: 87 3835-8715 prefeitura municipal de pesqueira@hotmail.com
<http://www.pesqueira.pe.gov.br/>

Usuário: Gustavo Caldas

Chave de Autenticação
1810-7741-415

Página
9 / 50



Anexo 6 da Lei Nº 4.320/64 - Programa de Trabalho

Valores em R\$ - Período: Orçamento/2019

Documento assinado digitalmente por JOSÉ NATALDO DA SILVA MARIANO CASTRO TENORIO em: 2019.08.27 14:56:33 -0300. Código do documento: 3eab211f-aea0-4b79-b04c-d1674ea62be8

Unidade Orçamentária: 5002 - DEPARTAMENTO DE ADMINISTRAÇÃO						Total
Código	Especificação	Não Orçamentária	Operação Especial	Projetos	Atividades	Total
4 122 406 1.10	Construções, reformas, ampliações e outras obras e instalações			10.000,00		10.000,00
4.4.90.51	Obras e Instalações			10.000,00		10.000,00
4 122 406 2.11	Manutenção das atividades gerais do programa de Modernização Administrativa e Tecnológica				3.225.000,00	3.225.000,00
3.1.90.04	Contratação por Tempo Determinado				20.000,00	20.000,00
3.1.90.11	Vencimentos e Vantagens Fixas – Pessoal Civil				785.000,00	785.000,00
3.1.90.13	Obrigações Patronais				1.300.000,00	1.300.000,00
3.1.90.94	Indenizações e Restituições Trabalhistas				10.000,00	10.000,00
3.1.91.13	Obrigações Patronais				500.000,00	500.000,00
3.3.90.14	Diárias – Civil				10.000,00	10.000,00
3.3.90.30	Material de Consumo				50.000,00	50.000,00
3.3.90.32	Material, Bem ou Serviço para Distribuição Gratuita				10.000,00	10.000,00
3.3.90.35	Serviços de Consultoria				150.000,00	150.000,00
3.3.90.36	Outros Serviços de Terceiros – Pessoa Física				40.000,00	40.000,00
3.3.90.39	Outros Serviços de Terceiros - Pessoa Jurídica				300.000,00	300.000,00
3.3.90.43	Subvenções Sociais				10.000,00	10.000,00
3.3.90.47	Obrigações Tributárias e Contributivas				10.000,00	10.000,00
3.3.90.48	Outros Auxílios Financeiros a Pessoas Físicas				10.000,00	10.000,00
3.3.90.92	Despesas de Exercícios Anteriores				10.000,00	10.000,00
3.3.90.93	Indenizações e Restituições				10.000,00	10.000,00
4 122 406 2.12	Contratação de Consultorias e assessorias tecnicas especializadas				15.000,00	15.000,00
3.3.90.35	Serviços de Consultoria				15.000,00	15.000,00
4 122 406 2.13	Capacitação e orientação de servidores				49.000,00	49.000,00
3.3.90.30	Material de Consumo				8.000,00	8.000,00
3.3.90.32	Material, Bem ou Serviço para Distribuição Gratuita				6.000,00	6.000,00
3.3.90.35	Serviços de Consultoria				10.000,00	10.000,00
3.3.90.36	Outros Serviços de Terceiros – Pessoa Física				15.000,00	15.000,00
3.3.90.39	Outros Serviços de Terceiros - Pessoa Jurídica				10.000,00	10.000,00
4 122 406 2.14	Aquisição de novos serviços e novas tecnologias voltadas para o aperfeiçoamento dos serviços públicos				35.000,00	35.000,00
3.3.90.35	Serviços de Consultoria				10.000,00	10.000,00
3.3.90.36	Outros Serviços de Terceiros – Pessoa Física				15.000,00	15.000,00
3.3.90.39	Outros Serviços de Terceiros - Pessoa Jurídica				10.000,00	10.000,00
4 122 406 2.16	Controle de Bens				30.000,00	30.000,00
3.3.90.30	Material de Consumo				10.000,00	10.000,00
3.3.90.35	Serviços de Consultoria				10.000,00	10.000,00
3.3.90.36	Outros Serviços de Terceiros – Pessoa Física				5.000,00	5.000,00
3.3.90.39	Outros Serviços de Terceiros - Pessoa Jurídica				5.000,00	5.000,00
4 122 407	CONSÓRCIOS COM ENTES FEDERATIVOS				50.000,00	50.000,00
4 122 407 2.17	Cooperação técnica e Financeira com outros governos				50.000,00	50.000,00
3.3.71.70	Rateio pela Participação em Consórcio Público				50.000,00	50.000,00
4 123	Administração Financeira				104.000,00	104.000,00
4 123 409	APOIO À INSTITUIÇÕES SEM FINS LUCRATIVOS				104.000,00	104.000,00
4 123 409 2.19	Manutenção das atividades gerais do programa de Apoio as Instituições sem Fins				104.000,00	104.000,00



Município de Pesqueira

Praça Comendador José Didier, s/n - Centro - 55.200-000 - Pesqueira/ PE
 CNPJ: 10.264.406/0001-35 Fone: 87 3835-8715 prefeitura municipal de pesqueira@hotmail.com
<http://www.pesqueira.pe.gov.br/>

Usuário: Gustavo Caldas

Chave de Autenticação
1810-7741-415

Página
10 / 50



Anexo 6 da Lei Nº 4.320/64 - Programa de Trabalho

Valores em R\$ - Período: Orçamento/2019

Documento Assinado Digitalmente por: JOSE GATILHO DA SILVA, MARIA JOSE CASTRO TENORIO
 Asses em: https://etce.tce.pe.gov.br/fpp/validarDoc.seam Código do documento: 3eab21f-aea0-4b79-b64c-674eae20e8

Unidade Orçamentária: 5002 - DEPARTAMENTO DE ADMINISTRAÇÃO

Código	Especificação	Não Orçamentária	Operação Especial	Projetos	Atividades	Total
	Lucrativos					
3.3.50.43	Subvenções Sociais				100.000,00	100.000,00
3.3.90.31	Premiações Culturais, Artísticas, Científicas, Desportivas e Outras				2.000,00	2.000,00
3.3.90.32	Material, Bem ou Serviço para Distribuição Gratuita				2.000,00	2.000,00
6	Segurança Pública			25.000,00	87.000,00	112.000,00
6 181	Policimento			25.000,00	87.000,00	112.000,00
6 181 601	SEGURANÇA PÚBLICA			25.000,00	87.000,00	112.000,00
6 181 601 1.12	Reequipamento e aquisições de material permanente para o Programa de Segurança Pública			15.000,00		15.000,00
4.4.90.52	Equipamentos e Material Permanente			15.000,00		15.000,00
6 181 601 1.142	Aquisição de Maquinas, equipamentos diversos e câmaras de Vigilância.			10.000,00		10.000,00
4.4.90.52	Equipamentos e Material Permanente			10.000,00		10.000,00
6 181 601 2.24	Instituir, instalar e manter as atividades da Guarda Municipal				57.000,00	57.000,00
3.1.90.04	Contratação por Tempo Determinado				5.000,00	5.000,00
3.1.90.11	Vencimentos e Vantagens Fixas – Pessoal Civil				5.000,00	5.000,00
3.1.90.13	Obrigações Patronais				2.000,00	2.000,00
3.1.91.13	Obrigações Patronais				2.000,00	2.000,00
3.3.90.14	Diárias – Civil				6.000,00	6.000,00
3.3.90.30	Material de Consumo				8.000,00	8.000,00
3.3.90.32	Material, Bem ou Serviço para Distribuição Gratuita				6.000,00	6.000,00
3.3.90.35	Serviços de Consultoria				8.000,00	8.000,00
3.3.90.36	Outros Serviços de Terceiros – Pessoa Física				8.000,00	8.000,00
3.3.90.39	Outros Serviços de Terceiros - Pessoa Jurídica				5.000,00	5.000,00
3.3.90.48	Outros Auxílios Financeiros a Pessoas Físicas				2.000,00	2.000,00
6 181 601 2.33	Central de monitoramento por câmeras de vigilância no município				30.000,00	30.000,00
3.3.90.30	Material de Consumo				10.000,00	10.000,00
3.3.90.36	Outros Serviços de Terceiros – Pessoa Física				5.000,00	5.000,00
3.3.90.39	Outros Serviços de Terceiros - Pessoa Jurídica				15.000,00	15.000,00
Total da Unidade Orçamentária				45.000,00	3.595.000,00	3.640.000,00

Unidade Orçamentária: 5003 - DEPARTAMENTO DE RECURSOS HUMANOS

Código	Especificação	Não Orçamentária	Operação Especial	Projetos	Atividades	Total
4	Administração				89.000,00	89.000,00
4 128	Formação de Recursos Humanos				89.000,00	89.000,00
4 128 408	CAPACITAÇÃO E TREINAMENTO DE RECURSOS HUMANOS				54.000,00	54.000,00
4 128 408 2.18	Manutenção das atividades gerais do programa de Capacitação e Treinamento de Recursos Humanos				54.000,00	54.000,00
3.3.90.30	Material de Consumo				10.000,00	10.000,00
3.3.90.35	Serviços de Consultoria				10.000,00	10.000,00
3.3.90.36	Outros Serviços de Terceiros – Pessoa Física				12.000,00	12.000,00
3.3.90.39	Outros Serviços de Terceiros - Pessoa Jurídica				20.000,00	20.000,00
3.3.90.48	Outros Auxílios Financeiros a Pessoas Físicas				2.000,00	2.000,00
4 128 412	PROGRAMA DE APRIMORAMENTO E ESPECIALIZAÇÃO DE SERVIDORES MUNICIPAIS				35.000,00	35.000,00
4 128 412 2.225	Manutenção das atividades gerais do Programa de Aprimoramento e				35.000,00	35.000,00



Município de Pesqueira

Praça Comendador José Didier, s/n - Centro - 55.200-000 - Pesqueira/ PE
 CNPJ: 10.264.406/0001-35 Fone: 87 3835-8715 prefeitura municipal de pesqueira@hotmail.com
<http://www.pesqueira.pe.gov.br/>

Usuário: Gustavo Caldas

Chave de Autenticação
1810-7741-415

Página
11 / 50



Anexo 6 da Lei Nº 4.320/64 - Programa de Trabalho

Valores em R\$ - Período: Orçamento / 2019

Documento Assinado Digitalmente por: JOSE ALDO DA SILVA MARIANO JOSE CASTRO TENORIO
 Asses em: https://etce.tce.pe.gov.br/epp/validar/casam/validar_documento:3eab211f-aeab-4b79-bd4c-a1674eae62be8

Unidade Orçamentária: 5003 - DEPARTAMENTO DE RECURSOS HUMANOS

Código	Especificação	Não Orçamentária	Operação Especial	Projetos	Atividades	Total
	Especialização de Servidores Municipais					
3.3.90.14	Diárias – Civil				2.000,00	2.000,00
3.3.90.18	Auxílio Financeiro a Estudantes				10.000,00	10.000,00
3.3.90.20	Auxílio Financeiro a Pesquisadores				2.000,00	2.000,00
3.3.90.30	Material de Consumo				4.000,00	4.000,00
3.3.90.31	Premiações Culturais, Artísticas, Científicas, Desportivas e Outras				2.000,00	2.000,00
3.3.90.32	Material, Bem ou Serviço para Distribuição Gratuita				4.000,00	4.000,00
3.3.90.33	Passagens e Despesas com Locomoção				2.000,00	2.000,00
3.3.90.48	Outros Auxílios Financeiros a Pessoas Físicas				5.000,00	5.000,00
3.3.90.49	Auxílio-Transporte				4.000,00	4.000,00
Total da Unidade Orçamentária					89.000,00	89.000,00

Unidade Orçamentária: 5004 - DEPARTAMENTO DE MATERIAL E PATRIMÔNIO

Código	Especificação	Não Orçamentária	Operação Especial	Projetos	Atividades	Total
4	Administração			16.000,00	91.000,00	107.000,00
4 122	Administração Geral			16.000,00	91.000,00	107.000,00
4 122 403	GESTÃO DO PATRIMÔNIO MUNICIPAL			16.000,00	91.000,00	107.000,00
4 122 403 1.5	Reequipamento e aquisições de material permanente para o Programa de Gestão do Patrimônio Municipal			8.000,00		8.000,00
4.4.90.52	Equipamentos e Material Permanente			8.000,00		8.000,00
4 122 403 1.6	Construções, reformas, ampliações e outras obras e instalações de prédios públicos a disposição da Administração e População em geral			8.000,00		8.000,00
4.4.90.51	Obras e Instalações			8.000,00		8.000,00
4 122 403 2.8	Manutenção das atividades gerais do programa de Gestão do Patrimônio Municipal				61.000,00	61.000,00
3.1.90.04	Contratação por Tempo Determinado				5.000,00	5.000,00
3.1.90.11	Vencimentos e Vantagens Fixas – Pessoal Civil				5.000,00	5.000,00
3.1.90.13	Obrigações Patronais				3.000,00	3.000,00
3.3.90.14	Diárias – Civil				6.000,00	6.000,00
3.3.90.30	Material de Consumo				10.000,00	10.000,00
3.3.90.36	Outros Serviços de Terceiros – Pessoa Física				10.000,00	10.000,00
3.3.90.39	Outros Serviços de Terceiros - Pessoa Jurídica				10.000,00	10.000,00
3.3.90.47	Obrigações Tributárias e Contributivas				6.000,00	6.000,00
3.3.90.48	Outros Auxílios Financeiros a Pessoas Físicas				6.000,00	6.000,00
4 122 403 2.27	Conservação, modernização e ampliação do patrimônio público				30.000,00	30.000,00
3.3.90.30	Material de Consumo				10.000,00	10.000,00
3.3.90.36	Outros Serviços de Terceiros – Pessoa Física				10.000,00	10.000,00
3.3.90.39	Outros Serviços de Terceiros - Pessoa Jurídica				10.000,00	10.000,00
Total da Unidade Orçamentária				16.000,00	91.000,00	107.000,00

Unidade Orçamentária: 5005 - DEPARTAMENTO DE TRANSPORTE

Código	Especificação	Não Orçamentária	Operação Especial	Projetos	Atividades	Total
4	Administração			5.000,00	27.000,00	32.000,00
4 122	Administração Geral			5.000,00	27.000,00	32.000,00
4 122 410	GESTÃO ADMINISTRATIVA DA SECRETÁRIA E SUAS UNIDADES			5.000,00	27.000,00	32.000,00



Município de Pesqueira

Praça Comendador José Didier, s/n - Centro - 55.200-000 - Pesqueira/ PE
 CNPJ: 10.264.406/0001-35 Fone: 87 3835-8715 prefeitura municipal de pesqueira@hotmail.com
<http://www.pesqueira.pe.gov.br/>

Usuário: Gustavo Caldas	Chave de Autenticação 1810-7741-415	Página 12 / 50
-------------------------	--	-------------------



Anexo 6 da Lei Nº 4.320/64 - Programa de Trabalho

Valores em R\$ - Período: Orçamento/2019

Documento Assinado Digitalmente por: JOSE LILDO DA SILVA MAREIA, MAREIA JOSÉ CASTRO TENORIO
 Asses em: https://etec.tee.pe.gov.br/epp/validar/codigosdo documento: 3eab211f-acab-4b79-b64c-a16e6a062be8

Unidade Orçamentária: 5005 - DEPARTAMENTO DE TRANSPORTE		Não Orçamentária	Operação Especial	Projetos	Atividades	Total
Código	Especificação					
4 122 410 1.141	Aquisição de moveis, maquinas, veiculos e equipamentos diversos			5.000,00		5.000,00
	4.4.90.52 Equipamentos e Material Permanente			5.000,00		5.000,00
4 122 410 2.186	Manutenção das ações vinculadas ao Dptº de transporte				27.000,00	27.000,00
	3.1.90.04 Contratação por Tempo Determinado				2.000,00	2.000,00
	3.1.90.11 Vencimentos e Vantagens Fixas – Pessoal Civil				2.000,00	2.000,00
	3.3.90.30 Material de Consumo				10.000,00	10.000,00
	3.3.90.36 Outros Serviços de Terceiros – Pessoa Física				2.000,00	2.000,00
	3.3.90.39 Outros Serviços de Terceiros - Pessoa Jurídica				7.000,00	7.000,00
	3.3.90.47 Obrigações Tributárias e Contributivas				2.000,00	2.000,00
	3.3.90.48 Outros Auxílios Financeiros a Pessoas Físicas				2.000,00	2.000,00
Total da Unidade Orçamentária				5.000,00	27.000,00	32.000,00

Unidade Orçamentária: 6001 - CASA DE PESQUEIRA		Não Orçamentária	Operação Especial	Projetos	Atividades	Total
Código	Especificação					
4	Administração			13.000,00	80.000,00	93.000,00
4 122	Administração Geral			13.000,00	80.000,00	93.000,00
4 122 410	GESTÃO ADMINISTRATIVA DA SECRETÁRIA E SUAS UNIDADES			13.000,00	80.000,00	93.000,00
4 122 410 1.132	Construções, reformas e ampliações voltadas a gestão administrativa do município			5.000,00		5.000,00
	4.4.90.51 Obras e Instalações			5.000,00		5.000,00
4 122 410 1.133	Reequipamento, aquisições de veículos e material permanente voltados a gestão municipal			8.000,00		8.000,00
	4.4.90.52 Equipamentos e Material Permanente			8.000,00		8.000,00
4 122 410 2.179	Manutenção das atividades gerais da Secretaria e suas Unidades				80.000,00	80.000,00
	3.1.90.04 Contratação por Tempo Determinado				5.000,00	5.000,00
	3.1.90.11 Vencimentos e Vantagens Fixas – Pessoal Civil				50.000,00	50.000,00
	3.3.90.14 Diárias – Civil				5.000,00	5.000,00
	3.3.90.30 Material de Consumo				10.000,00	10.000,00
	3.3.90.36 Outros Serviços de Terceiros – Pessoa Física				5.000,00	5.000,00
	3.3.90.39 Outros Serviços de Terceiros - Pessoa Jurídica				5.000,00	5.000,00
Total da Unidade Orçamentária				13.000,00	80.000,00	93.000,00

Unidade Orçamentária: 9001 - DEPARTAMENTO DE CULTURA E ESPORTE		Não Orçamentária	Operação Especial	Projetos	Atividades	Total
Código	Especificação					
13	Cultura			260.000,00	511.000,00	771.000,00
13 392	Difusão Cultural			260.000,00	511.000,00	771.000,00
13 392 1302	PRESERVAÇÃO DA HISTÓRIA E DA CULTURA PESQUEIRENSE			235.000,00	463.000,00	698.000,00
13 392 1302 1.16	Construção, reforma e ampliação dos espaços culturais			230.000,00		230.000,00
	4.4.90.51 Obras e Instalações			230.000,00		230.000,00
13 392 1302 1.17	Reequipamento, aquisições de veículos e material permanente para o Programa Preservação da História e da Cultura Pesqueirense			5.000,00		5.000,00
	4.4.90.52 Equipamentos e Material Permanente			5.000,00		5.000,00
13 392 1302 2.46	Manutenção das atividades gerais do programa Preservação da História e da Cultura Pesqueirense				418.000,00	418.000,00
	3.1.90.11 Vencimentos e Vantagens Fixas – Pessoal Civil				190.000,00	190.000,00
	3.1.90.13 Obrigações Patronais				10.000,00	10.000,00



Município de Pesqueira

Praça Comendador José Didier, s/n - Centro - 55.200-000 - Pesqueira/ PE
 CNPJ: 10.264.406/0001-35 Fone: 87 3835-8715 prefeitura municipal de pesqueira@hotmail.com
<http://www.pesqueira.pe.gov.br/>

Usuário: Gustavo Caldas	Chave de Autenticação 1810-7741-415	Página 13 / 50
-------------------------	--	-------------------



Anexo 6 da Lei Nº 4.320/64 - Programa de Trabalho

Valores em R\$ - Período: Orçamento/2019

Unidade Orçamentária: 9001 - DEPARTAMENTO DE CULTURA E ESPORTE

Código	Especificação	Não Orçamentária	Operação Especial	Projetos	Atividades	Total
3.3.90.30	Material de Consumo				20.000,00	20.000,00
3.3.90.31	Premiações Culturais, Artísticas, Científicas, Desportivas e Outras				10.000,00	10.000,00
3.3.90.32	Material, Bem ou Serviço para Distribuição Gratuita				10.000,00	10.000,00
3.3.90.35	Serviços de Consultoria				8.000,00	8.000,00
3.3.90.36	Outros Serviços de Terceiros – Pessoa Física				20.000,00	20.000,00
3.3.90.39	Outros Serviços de Terceiros - Pessoa Jurídica				150.000,00	150.000,00
13 392 1302 2.51	Acesso a cultura através de oficinas de artes, apoio a banda de música, cursos de música, danças e teatro, eventos culturais e outros.				45.000,00	45.000,00
3.3.90.30	Material de Consumo				10.000,00	10.000,00
3.3.90.32	Material, Bem ou Serviço para Distribuição Gratuita				5.000,00	5.000,00
3.3.90.36	Outros Serviços de Terceiros – Pessoa Física				5.000,00	5.000,00
3.3.90.39	Outros Serviços de Terceiros - Pessoa Jurídica				5.000,00	5.000,00
3.3.90.48	Outros Auxílios Financeiros a Pessoas Físicas				20.000,00	20.000,00
13 392 1303	BANDA MUNICIPAL DE MÚSICA			25.000,00	48.000,00	73.000,00
13 392 1303 1.124	Reequipamento, aquisições e material permanente para a Banda Municipal de Música			15.000,00		15.000,00
4.4.90.52	Equipamentos e Material Permanente			15.000,00		15.000,00
13 392 1303 1.125	Construções, reformas, ampliações e outras obras e instalações			10.000,00		10.000,00
4.4.90.51	Obras e Instalações			10.000,00		10.000,00
13 392 1303 2.178	Manutenção das atividades gerais do programa da Banda de Música Municipal				48.000,00	48.000,00
3.1.90.11	Vencimentos e Vantagens Fixas – Pessoal Civil				10.000,00	10.000,00
3.1.90.13	Obrigações Patronais				8.000,00	8.000,00
3.3.90.30	Material de Consumo				10.000,00	10.000,00
3.3.90.32	Material, Bem ou Serviço para Distribuição Gratuita				8.000,00	8.000,00
3.3.90.36	Outros Serviços de Terceiros – Pessoa Física				7.000,00	7.000,00
3.3.90.39	Outros Serviços de Terceiros - Pessoa Jurídica				5.000,00	5.000,00
27	Desporto e Lazer			50.000,00	135.000,00	185.000,00
27 812	Desporto Comunitário			50.000,00	135.000,00	185.000,00
27 812 409	APOIO À INSTITUIÇÕES SEM FINS LUCRATIVOS				30.000,00	30.000,00
27 812 409 2.19	Manutenção das atividades gerais do programa de Apoio as Instituições sem Fins Lucrativos				30.000,00	30.000,00
3.3.50.43	Subvenções Sociais				30.000,00	30.000,00
27 812 2701	ESPORTE TOTAL			40.000,00	45.000,00	85.000,00
27 812 2701 1.112	Construções, reformas, ampliações e outras obras e instalações			40.000,00		40.000,00
4.4.90.51	Obras e Instalações			40.000,00		40.000,00
27 812 2701 2.155	Manutenção das atividades gerais do programa Esporte Total				45.000,00	45.000,00
3.3.90.30	Material de Consumo				10.000,00	10.000,00
3.3.90.31	Premiações Culturais, Artísticas, Científicas, Desportivas e Outras				10.000,00	10.000,00
3.3.90.32	Material, Bem ou Serviço para Distribuição Gratuita				10.000,00	10.000,00
3.3.90.36	Outros Serviços de Terceiros – Pessoa Física				5.000,00	5.000,00
3.3.90.39	Outros Serviços de Terceiros - Pessoa Jurídica				10.000,00	10.000,00
27 812 2702	PROMOÇÃO DO DESPORTO E LAZER			10.000,00	60.000,00	70.000,00
27 812 2702 1.113	Reequipamento aquisição de material permanente para a Promoção do Desporto e Lazer			10.000,00		10.000,00

Documento Assinado Digitalmente por: JOSE INALDO DA SILVA JUNIOR
 Asses em: https://etce.tce.pe.gov.br/epp/validaDoc.seam?Codigo do documento: 3eab21f-aeab-4b79-b0bc-1674e620e8



Município de Pesqueira

Praça Comendador José Didier, s/n - Centro - 55.200-000 - Pesqueira/ PE
 CNPJ: 10.264.406/0001-35 Fone: 87 3835-8715 prefeitura municipal de pesqueira@hotmail.com
<http://www.pesqueira.pe.gov.br/>

Usuário: Gustavo Caldas	Chave de Autenticação 1810-7741-415	Página 14 / 50
-------------------------	--	-------------------



Anexo 6 da Lei Nº 4.320/64 - Programa de Trabalho

Valores em R\$ - Período: Orçamento/2019

Unidade Orçamentária: 9001 - DEPARTAMENTO DE CULTURA E ESPORTE

Código	Especificação	Não Orçamentária	Operação Especial	Projetos	Atividades	Total
4.4.90.52	Equipamentos e Material Permanente			10.000,00		10.000,00
27 812 2702 2.156	Manutenção das atividades gerais do programa de Promoção do Desporto e Lazer				60.000,00	60.000,00
3.3.90.30	Material de Consumo				10.000,00	10.000,00
3.3.90.36	Outros Serviços de Terceiros – Pessoa Física				10.000,00	10.000,00
3.3.90.39	Outros Serviços de Terceiros - Pessoa Jurídica				40.000,00	40.000,00
Total da Unidade Orçamentária				310.000,00	646.000,00	956.000,00

Unidade Orçamentária: 12001 - DEPARTAMENTO DE ABASTECIMENTO

Código	Especificação	Não Orçamentária	Operação Especial	Projetos	Atividades	Total
20	Agricultura			149.192,00	1.860.000,00	2.009.192,00
20 122	Administração Geral			10.000,00	1.722.000,00	1.732.000,00
20 122 409	APOIO À INSTITUIÇÕES SEM FINS LUCRATIVOS				20.000,00	20.000,00
20 122 409 2.19	Manutenção das atividades gerais do programa de Apoio as Instituições sem Fins Lucrativos				20.000,00	20.000,00
3.3.50.43	Subvenções Sociais				20.000,00	20.000,00
20 122 2008	GESTÃO DA SECRETARIA DE AGRICULTURA				1.693.000,00	1.693.000,00
20 122 2008 2.121	Manutenção das atividades gerais da Gestão da Secretária de Agricultura				1.693.000,00	1.693.000,00
3.1.90.04	Contratação por Tempo Determinado				195.000,00	195.000,00
3.1.90.11	Vencimentos e Vantagens Fixas – Pessoal Civil				700.000,00	700.000,00
3.1.90.13	Obrigações Patronais				10.000,00	10.000,00
3.1.90.96	Ressarcimento de Despesas de Pessoal Requisitado				4.000,00	4.000,00
3.1.91.13	Obrigações Patronais				6.000,00	6.000,00
3.3.90.14	Diárias – Civil				8.000,00	8.000,00
3.3.90.30	Material de Consumo				80.000,00	80.000,00
3.3.90.36	Outros Serviços de Terceiros – Pessoa Física				120.000,00	120.000,00
3.3.90.39	Outros Serviços de Terceiros - Pessoa Jurídica				550.000,00	550.000,00
3.3.90.41	Contribuições				5.000,00	5.000,00
3.3.90.47	Obrigações Tributárias e Contributivas				5.000,00	5.000,00
3.3.90.48	Outros Auxílios Financeiros a Pessoas Físicas				10.000,00	10.000,00
20 122 2011	MODERNIZAÇÃO DE ÁREAS DE FEIRAS LIVRES			10.000,00	9.000,00	19.000,00
20 122 2011 1.86	Construção de área para feiras diversas			10.000,00		10.000,00
4.4.90.51	Obras e Instalações			10.000,00		10.000,00
20 122 2011 2.135	Manutenção das ações vinculadas ao programa de modernização de áreas de feiras livres				9.000,00	9.000,00
3.3.90.30	Material de Consumo				5.000,00	5.000,00
3.3.90.36	Outros Serviços de Terceiros – Pessoa Física				2.000,00	2.000,00
3.3.90.39	Outros Serviços de Terceiros - Pessoa Jurídica				2.000,00	2.000,00
20 128	Formação de Recursos Humanos				8.000,00	8.000,00
20 128 2007	CAPACITAÇÃO E TREINAMENTO DE RECURSOS HUMANOS PARA O SETOR PRIMÁRIO				8.000,00	8.000,00
20 128 2007 2.119	Manutenção das atividades de treinamento e capacitação de recursos humanos				8.000,00	8.000,00
3.3.90.30	Material de Consumo				2.000,00	2.000,00
3.3.90.35	Serviços de Consultoria				2.000,00	2.000,00
3.3.90.36	Outros Serviços de Terceiros – Pessoa Física				2.000,00	2.000,00

Documento Assinado Digitalmente por JOSÉ MARIA JOSÉ DE ARAÚJO CANTENORIO
 Assinado em: https://eic.tee.pe.gov.br/epi/vizualizarDoc.seam Código do documento: 3eab21f1f-acab-4b79-b64c-a1674eae02be8



Município de Pesqueira

Praça Comendador José Didier, s/n - Centro - 55.200-000 - Pesqueira/ PE
 CNPJ: 10.264.406/0001-35 Fone: 87 3835-8715 prefeitura municipal de pesqueira@hotmail.com
<http://www.pesqueira.pe.gov.br/>

Usuário: Gustavo Caldas

Chave de Autenticação
1810-7741-415

Página
15 / 50



Anexo 6 da Lei Nº 4.320/64 - Programa de Trabalho

Valores em R\$ - Período: Orçamento/2019

Unidade Orçamentária: 12001 - DEPARTAMENTO DE ABASTECIMENTO

Código	Especificação	Não Orçamentária	Operação Especial	Projetos	Atividades	Total
3.3.90.39	Outros Serviços de Terceiros - Pessoa Jurídica				2.000,00	2.000,00
20 605	Abastecimento			60.000,00	29.000,00	89.000,00
20 605 2002	ABASTECIMENTO DE QUALIDADE			60.000,00	29.000,00	89.000,00
20 605 2002 1.64	Construção, reforma e/ou ampliação de açougues, mercados e matadouros			40.000,00		40.000,00
4.4.90.51	Obras e Instalações			40.000,00		40.000,00
20 605 2002 1.65	Aquisição de móveis, máquinas e equipamentos diversos			20.000,00		20.000,00
4.4.90.52	Equipamentos e Material Permanente			20.000,00		20.000,00
20 605 2002 2.111	Manutenção das ações vinculadas ao programa de Abastecimento de Qualidade				29.000,00	29.000,00
3.3.90.30	Material de Consumo				5.000,00	5.000,00
3.3.90.36	Outros Serviços de Terceiros – Pessoa Física				10.000,00	10.000,00
3.3.90.39	Outros Serviços de Terceiros - Pessoa Jurídica				10.000,00	10.000,00
3.3.90.93	Indenizações e Restituições				4.000,00	4.000,00
20 606	Extensão Rural			29.192,00	20.000,00	49.192,00
20 606 2001	EXTENSÃO RURAL			29.192,00	20.000,00	49.192,00
20 606 2001 1.61	Aquisição de móveis, máquinas e equipamentos agrícolas diversos.			20.000,00		20.000,00
4.4.90.52	Equipamentos e Material Permanente			20.000,00		20.000,00
20 606 2001 1.63	Infraestrutura e logística da produção agrícola e ao fomento da indústria			9.192,00		9.192,00
4.4.90.51	Obras e Instalações			9.192,00		9.192,00
20 606 2001 2.110	Manutenção das atividades vinculadas ao setor agropecuário e ao desenvolvimento rural				20.000,00	20.000,00
3.3.90.30	Material de Consumo				5.000,00	5.000,00
3.3.90.32	Material, Bem ou Serviço para Distribuição Gratuita				5.000,00	5.000,00
3.3.90.36	Outros Serviços de Terceiros – Pessoa Física				5.000,00	5.000,00
3.3.90.39	Outros Serviços de Terceiros - Pessoa Jurídica				5.000,00	5.000,00
20 608	Promoção da Produção Agropecuária			50.000,00	81.000,00	131.000,00
20 608 2003	PROGRAMA NACIONAL DE AGRICULTURA FAMILIAR – PRONAF			35.000,00	51.000,00	86.000,00
20 608 2003 1.68	Execução de obras, de construção ou melhoria, destinadas às ações do PRONAF			15.000,00		15.000,00
4.4.90.51	Obras e Instalações			15.000,00		15.000,00
20 608 2003 1.69	Aquisição de equipamentos de apoio à agricultura familiar e extensão rural.			20.000,00		20.000,00
4.4.90.52	Equipamentos e Material Permanente			20.000,00		20.000,00
20 608 2003 2.114	Manutenção das ações de apoio à agricultura familiar.				51.000,00	51.000,00
3.3.90.30	Material de Consumo				5.000,00	5.000,00
3.3.90.32	Material, Bem ou Serviço para Distribuição Gratuita				2.000,00	2.000,00
3.3.90.36	Outros Serviços de Terceiros – Pessoa Física				4.000,00	4.000,00
3.3.90.39	Outros Serviços de Terceiros - Pessoa Jurídica				40.000,00	40.000,00
20 608 2004	PRODUÇÃO E DISTRIBUIÇÃO DE SEMENTES E MUDAS			10.000,00	16.000,00	26.000,00
20 608 2004 1.74	Construção, reforma e/ou ampliação de imóveis e instalações			5.000,00		5.000,00
4.4.90.51	Obras e Instalações			5.000,00		5.000,00
20 608 2004 1.75	Aquisição de móveis, máquinas, veículos, tratores e equipamentos agrícolas diversos			5.000,00		5.000,00
4.4.90.52	Equipamentos e Material Permanente			5.000,00		5.000,00
20 608 2004 2.117	Manutenção das ações vinculadas ao Programa de Dist. Sementes e Mudanças				16.000,00	16.000,00
3.3.90.30	Material de Consumo				6.000,00	6.000,00
3.3.90.32	Material, Bem ou Serviço para Distribuição Gratuita				2.000,00	2.000,00

Documento Assinado em Digitalmente por: JOSE NALDO DA SILVA A. MARIA JOSE CASTRO GONCALVES
 Asses em: https://eic.ce.gov.br/epp/validaDoc.seam?Codigo do documento: 3eab21ff-aeaf-4679-b64c-a1674eae02be8



Município de Pesqueira

Praça Comendador José Didier, s/n - Centro - 55.200-000 - Pesqueira/ PE
 CNPJ: 10.264.406/0001-35 Fone: 87 3835-8715 prefeitura municipal de pesqueira@hotmail.com
<http://www.pesqueira.pe.gov.br/>

Usuário: Gustavo Caldas

Chave de Autenticação
1810-7741-415

Página
16 / 50



Anexo 6 da Lei Nº 4.320/64 - Programa de Trabalho

Valores em R\$ - Período: Orçamento/2019

Unidade Orçamentária: 12001 - DEPARTAMENTO DE ABASTECIMENTO

Código	Especificação	Não Orçamentária	Operação Especial	Projetos	Atividades	Total
	3.3.90.36				4.000,00	4.000,00
	3.3.90.39				4.000,00	4.000,00
20 608 2012	PRODUÇÃO SOLIDÁRIA			5.000,00	14.000,00	19.000,00
20 608 2012 1.87	Aquisição de máquinas, veículos e equipamentos diversos			5.000,00		5.000,00
	4.4.90.52			5.000,00		5.000,00
20 608 2012 2.136	Manutenção das atividades vinculadas ao programa Mais Alimentos.				14.000,00	14.000,00
	3.3.90.30				5.000,00	5.000,00
	3.3.90.36				5.000,00	5.000,00
	3.3.90.39				4.000,00	4.000,00
Total da Unidade Orçamentária				149.192,00	1.860.000,00	2.009.192,00

Unidade Orçamentária: 12002 - DEPARTAMENTO DE IRRIGAÇÃO E RECURSOS HÍDRICOS

Código	Especificação	Não Orçamentária	Operação Especial	Projetos	Atividades	Total
4	Administração			13.000,00	36.000,00	49.000,00
4 122	Administração Geral			13.000,00	36.000,00	49.000,00
4 122 410	GESTÃO ADMINISTRATIVA DA SECRETÁRIA E SUAS UNIDADES			13.000,00	36.000,00	49.000,00
4 122 410 1.132	Construções, reformas e ampliações voltadas a gestão administrativa do município			8.000,00		8.000,00
	4.4.90.51			8.000,00		8.000,00
4 122 410 1.133	Reequipamento, aquisições de veículos e material permanente voltados a gestão municipal			5.000,00		5.000,00
	4.4.90.52			5.000,00		5.000,00
4 122 410 2.179	Manutenção das atividades gerais da Secretaria e suas Unidades				36.000,00	36.000,00
	3.1.90.04				4.000,00	4.000,00
	3.1.90.11				6.000,00	6.000,00
	3.3.90.14				5.000,00	5.000,00
	3.3.90.30				5.000,00	5.000,00
	3.3.90.36				8.000,00	8.000,00
	3.3.90.39				8.000,00	8.000,00
17	Saneamento			75.000,00	70.000,00	145.000,00
17 544	Recursos Hídricos			75.000,00	70.000,00	145.000,00
17 544 1703	AMPLIAÇÃO DE RECURSOS HÍDRICOS			65.000,00	35.000,00	100.000,00
17 544 1703 1.44	Construções, reformas, ampliações e outras obras e instalações do programa Ampliação de Recursos Hídricos.			40.000,00		40.000,00
	4.4.90.51			40.000,00		40.000,00
17 544 1703 1.123	Reequipamento e aquisições de material permanente para o programa Ampliação de Recursos Hídricos			25.000,00		25.000,00
	4.4.90.52			25.000,00		25.000,00
17 544 1703 2.82	Manutenção do sistema de abastecimento d'água e outras vinculadas aos Recursos hídricos.				35.000,00	35.000,00
	3.3.90.30				10.000,00	10.000,00
	3.3.90.36				10.000,00	10.000,00
	3.3.90.39				15.000,00	15.000,00
17 544 1704	ABASTECIMENTO DE ÁGUA EMERGENCIAL			10.000,00	35.000,00	45.000,00
17 544 1704 1.45	Reequipamento, aquisições de veículos e material permanente para o programa			10.000,00		10.000,00

Documento Assinado Digitalmente por: JOSÉ INALDO DE ARAÚJO CASTRO TENORIO
 Asses em: https://eicf.ce.gov.br/eppv/validarDoc?seamCodigo=documento:3ead21ff-acab-4b79-b64c-41674e02be8



Município de Pesqueira

Praça Comendador José Didier, s/n - Centro - 55.200-000 - Pesqueira/ PE
 CNPJ: 10.264.406/0001-35 Fone: 87 3835-8715 prefeituramunicipaldepesqueira@hotmail.com
<http://www.pesqueira.pe.gov.br/>

Usuário: Gustavo Caldas

Chave de Autenticação
1810-7741-415

Página
17 / 50



Anexo 6 da Lei Nº 4.320/64 - Programa de Trabalho

Valores em R\$ - Período: Orçamento/2019

Unidade Orçamentária: 12002 - DEPARTAMENTO DE IRRIGAÇÃO E RECURSOS HÍDRICOS

Código	Especificação	Não Orçamentária	Operação Especial	Projetos	Atividades	Total
	Abastecimento de Água Emergencial.					
4.4.90.52	Equipamentos e Material Permanente			10.000,00		10.000,00
17 544 1704 2.83	Realizar abastecimento d'agua emergencial na sede, distritos e para população urbana e rural.				35.000,00	35.000,00
3.3.90.30	Material de Consumo				10.000,00	10.000,00
3.3.90.36	Outros Serviços de Terceiros – Pessoa Física				15.000,00	15.000,00
3.3.90.39	Outros Serviços de Terceiros - Pessoa Jurídica				10.000,00	10.000,00
Total da Unidade Orçamentária				88.000,00	106.000,00	194.000,00

Unidade Orçamentária: 12003 - DEPARTAMENTO DE CONTROLE E PRODUÇÃO ANIMAL

Código	Especificação	Não Orçamentária	Operação Especial	Projetos	Atividades	Total
20	Agricultura			40.000,00	115.000,00	155.000,00
20 606	Extensão Rural			30.000,00		30.000,00
20 606 2005	PROMOÇÃO DO DESENVOLVIMENTO AGROPECUÁRIO			30.000,00		30.000,00
20 606 2005 1.71	Aquisição de móveis, veículos, tratores, máquinas e equipamentos agrícolas diversos			10.000,00		10.000,00
4.4.90.52	Equipamentos e Material Permanente			10.000,00		10.000,00
20 606 2005 1.72	Melhoria da infraestrutura e logística da produção agrícola.			10.000,00		10.000,00
4.4.90.51	Obras e Instalações			10.000,00		10.000,00
20 606 2005 1.73	Construção, reforma e/ou ampliação de espaço público para exposição de animais e atividades correlatas.			10.000,00		10.000,00
4.4.90.51	Obras e Instalações			10.000,00		10.000,00
20 608	Promoção da Produção Agropecuária			10.000,00	115.000,00	125.000,00
20 608 2006	CAMPANHA DE VACINAÇÃO DE ANIMAIS				42.000,00	42.000,00
20 608 2006 2.118	Manutenção das atividades de vacinação de animais				42.000,00	42.000,00
3.3.90.30	Material de Consumo				10.000,00	10.000,00
3.3.90.32	Material, Bem ou Serviço para Distribuição Gratuita				10.000,00	10.000,00
3.3.90.36	Outros Serviços de Terceiros – Pessoa Física				10.000,00	10.000,00
3.3.90.39	Outros Serviços de Terceiros - Pessoa Jurídica				12.000,00	12.000,00
20 608 2009	EXPOSIÇÃO E FEIRAS DE ANIMAIS			10.000,00	37.000,00	47.000,00
20 608 2009 1.82	Construção, reforma e/ou ampliação de currais, parques de exposições e Shopping Rural			10.000,00		10.000,00
4.4.90.51	Obras e Instalações			10.000,00		10.000,00
20 608 2009 2.125	Manutenção das ações vinculadas ao programa de exposição e feiras de animais				37.000,00	37.000,00
3.3.90.30	Material de Consumo				5.000,00	5.000,00
3.3.90.31	Premiações Culturais, Artísticas, Científicas, Desportivas e Outras				10.000,00	10.000,00
3.3.90.36	Outros Serviços de Terceiros – Pessoa Física				10.000,00	10.000,00
3.3.90.39	Outros Serviços de Terceiros - Pessoa Jurídica				12.000,00	12.000,00
20 608 2010	DESENVOLVIMENTO DAS CULTURAS DE CAPRINOS, OVINOS, BOVINOS, AVES E SUÍNOS				36.000,00	36.000,00
20 608 2010 2.131	Manutenção das atividades das ações de desenvolvimento de caprinos, bovinos, ovinos, suínos e aves				36.000,00	36.000,00
3.3.90.30	Material de Consumo				8.000,00	8.000,00
3.3.90.32	Material, Bem ou Serviço para Distribuição Gratuita				8.000,00	8.000,00
3.3.90.36	Outros Serviços de Terceiros – Pessoa Física				10.000,00	10.000,00

Documento Assinado Digitalmente por JOSÉ SÉBASTIÃO DA SILVA FERREIRA MARIA JOSÉ CASTRO TENDRÃO
 Asses em: https://eic.tee.pe.gov.br/ppv/validarDoc.aspx?seamCodigo do documento: 3e6021f1-aeab-4b79-b64c-a1614e62be8



Município de Pesqueira

Praça Comendador José Didier, s/n - Centro - 55.200-000 - Pesqueira/ PE
 CNPJ: 10.264.406/0001-35 Fone: 87 3835-8715 prefeitura municipal de pesqueira@hotmail.com
<http://www.pesqueira.pe.gov.br/>

Usuário: Gustavo Caldas

Chave de Autenticação
1810-7741-415

Página
18 / 50



Anexo 6 da Lei Nº 4.320/64 - Programa de Trabalho

Valores em R\$ - Período: Orçamento / 2019

Unidade Orçamentária: 12003 - DEPARTAMENTO DE CONTROLE E PRODUÇÃO ANIMAL

Código	Especificação	Não Orçamentária	Operação Especial	Projetos	Atividades	Total
3.3.90.39	Outros Serviços de Terceiros - Pessoa Jurídica				10.000,00	10.000,00
Total da Unidade Orçamentária				40.000,00	115.000,00	155.000,00

Unidade Orçamentária: 13001 - DEPARTAMENTO DE ADMINISTRAÇÃO

Código	Especificação	Não Orçamentária	Operação Especial	Projetos	Atividades	Total
4	Administração				397.000,00	397.000,00
4 122	Administração Geral				397.000,00	397.000,00
4 122 410	GESTÃO ADMINISTRATIVA DA SECRETÁRIA E SUAS UNIDADES				397.000,00	397.000,00
4 122 410 2.188	Manutenção das ações e atividades gerais da secretaria e seus departamentos				397.000,00	397.000,00
3.1.90.04	Contratação por Tempo Determinado				28.000,00	28.000,00
3.1.90.11	Vencimentos e Vantagens Fixas – Pessoa Civil				180.000,00	180.000,00
3.1.90.13	Obrigações Patronais				5.000,00	5.000,00
3.1.91.13	Obrigações Patronais				4.000,00	4.000,00
3.3.90.14	Diárias – Civil				10.000,00	10.000,00
3.3.90.30	Material de Consumo				40.000,00	40.000,00
3.3.90.32	Material, Bem ou Serviço para Distribuição Gratuita				10.000,00	10.000,00
3.3.90.36	Outros Serviços de Terceiros – Pessoa Física				15.000,00	15.000,00
3.3.90.39	Outros Serviços de Terceiros - Pessoa Jurídica				90.000,00	90.000,00
3.3.90.48	Outros Auxílios Financeiros a Pessoas Físicas				15.000,00	15.000,00
Total da Unidade Orçamentária					397.000,00	397.000,00

Unidade Orçamentária: 13002 - DEPARTAMENTO DE PROMOÇÃO E EVENTOS

Código	Especificação	Não Orçamentária	Operação Especial	Projetos	Atividades	Total
13	Cultura			10.000,00	1.472.000,00	1.482.000,00
13 392	Difusão Cultural			10.000,00	1.472.000,00	1.482.000,00
13 392 1301	PESQUEIRA, TERRA DO DOCE, DA RENDA E DE EVENTOS CULTURAIS			10.000,00	1.472.000,00	1.482.000,00
13 392 1301 1.15	Reequipamento, aquisições de veículos e material permanente para o Programa Terra do Doce, da Renda e de Eventos culturais			10.000,00		10.000,00
4.4.90.52	Equipamentos e Material Permanente			10.000,00		10.000,00
13 392 1301 2.36	Manutenção das atividades gerais do programa Terra do Doce, da Renda e de Eventos Culturais				960.000,00	960.000,00
3.3.90.30	Material de Consumo				12.000,00	12.000,00
3.3.90.32	Material, Bem ou Serviço para Distribuição Gratuita				3.000,00	3.000,00
3.3.90.35	Serviços de Consultoria				5.000,00	5.000,00
3.3.90.36	Outros Serviços de Terceiros – Pessoa Física				40.000,00	40.000,00
3.3.90.39	Outros Serviços de Terceiros - Pessoa Jurídica				900.000,00	900.000,00
13 392 1301 2.37	Realizar festas e eventos constantes no calendário turístico e cultural do município				512.000,00	512.000,00
3.3.90.30	Material de Consumo				15.000,00	15.000,00
3.3.90.32	Material, Bem ou Serviço para Distribuição Gratuita				2.000,00	2.000,00
3.3.90.36	Outros Serviços de Terceiros – Pessoa Física				130.000,00	130.000,00
3.3.90.39	Outros Serviços de Terceiros - Pessoa Jurídica				365.000,00	365.000,00
23	Comércio e Serviços			30.000,00	105.000,00	135.000,00
23 695	Turismo			30.000,00	105.000,00	135.000,00
23 695 2301	PROMOÇÃO DO TURISMO			30.000,00	105.000,00	135.000,00

Documento Assinado Digitalmente por: OSSEI INALDO DA SILVA RAIMUNDO
 Asses em: https://www.pesqueira.pe.gov.br/validaDoc.seam?codigo=35ab29f7-4679-b64ca11674e4e62be8



Município de Pesqueira

Praça Comendador José Didier, s/n - Centro - 55.200-000 - Pesqueira/ PE
 CNPJ: 10.264.406/0001-35 Fone: 87 3835-8715 prefeitura municipal de pesqueira@hotmail.com
<http://www.pesqueira.pe.gov.br/>

Usuário: Gustavo Caldas

Chave de Autenticação
1810-7741-415

Página
19 / 50



Anexo 6 da Lei Nº 4.320/64 - Programa de Trabalho

Valores em R\$ - Período: Orçamento / 2019

Unidade Orçamentária: 13002 - DEPARTAMENTO DE PROMOÇÃO E EVENTOS

Código	Especificação	Não Orçamentária	Operação Especial	Projetos	Atividades	Total
23 695 2301 1.99	Construções, reformas, ampliações e outras obras e instalações para a promoção do Turismo Municipal			20.000,00		20.000,00
4.4.90.51	Obras e Instalações			20.000,00		20.000,00
23 695 2301 1.102	Infra Estrutura Turística			10.000,00		10.000,00
4.4.90.51	Obras e Instalações			10.000,00		10.000,00
23 695 2301 2.140	Promoção do Turismo Religioso				33.000,00	33.000,00
3.3.90.30	Material de Consumo				10.000,00	10.000,00
3.3.90.32	Material, Bem ou Serviço para Distribuição Gratuita				5.000,00	5.000,00
3.3.90.36	Outros Serviços de Terceiros – Pessoa Física				10.000,00	10.000,00
3.3.90.39	Outros Serviços de Terceiros - Pessoa Jurídica				8.000,00	8.000,00
23 695 2301 2.141	Promoção de Feira de Negócios e Renascença				25.000,00	25.000,00
3.3.90.30	Material de Consumo				10.000,00	10.000,00
3.3.90.32	Material, Bem ou Serviço para Distribuição Gratuita				5.000,00	5.000,00
3.3.90.36	Outros Serviços de Terceiros – Pessoa Física				5.000,00	5.000,00
3.3.90.39	Outros Serviços de Terceiros - Pessoa Jurídica				5.000,00	5.000,00
23 695 2301 2.142	Festival Pernambuco Nação Cultural (Festa da Renascença)				20.000,00	20.000,00
3.3.90.30	Material de Consumo				5.000,00	5.000,00
3.3.90.36	Outros Serviços de Terceiros – Pessoa Física				5.000,00	5.000,00
3.3.90.39	Outros Serviços de Terceiros - Pessoa Jurídica				10.000,00	10.000,00
23 695 2301 2.143	Natal da Graça				9.000,00	9.000,00
3.3.90.30	Material de Consumo				5.000,00	5.000,00
3.3.90.36	Outros Serviços de Terceiros – Pessoa Física				2.000,00	2.000,00
3.3.90.39	Outros Serviços de Terceiros - Pessoa Jurídica				2.000,00	2.000,00
23 695 2301 2.144	Ecoturismo Municipal				9.000,00	9.000,00
3.3.90.30	Material de Consumo				5.000,00	5.000,00
3.3.90.36	Outros Serviços de Terceiros – Pessoa Física				2.000,00	2.000,00
3.3.90.39	Outros Serviços de Terceiros - Pessoa Jurídica				2.000,00	2.000,00
23 695 2301 2.146	Corrida de Prado e Vaquejada				9.000,00	9.000,00
3.3.90.30	Material de Consumo				5.000,00	5.000,00
3.3.90.36	Outros Serviços de Terceiros – Pessoa Física				2.000,00	2.000,00
3.3.90.39	Outros Serviços de Terceiros - Pessoa Jurídica				2.000,00	2.000,00
Total da Unidade Orçamentária				40.000,00	1.577.000,00	1.617.000,00

Unidade Orçamentária: 14001 - DEPARTAMENTO DE ADMINISTRAÇÃO

Código	Especificação	Não Orçamentária	Operação Especial	Projetos	Atividades	Total
4	Administração			20.000,00	90.000,00	110.000,00
4 122	Administração Geral			20.000,00	90.000,00	110.000,00
4 122 410	GESTÃO ADMINISTRATIVA DA SECRETÁRIA E SUAS UNIDADES			20.000,00	90.000,00	110.000,00
4 122 410 1.132	Construções, reformas e ampliações voltadas a gestão administrativa do município			10.000,00		10.000,00
4.4.90.51	Obras e Instalações			10.000,00		10.000,00
4 122 410 1.133	Reequipamento, aquisições de veículos e material permanente voltados a gestão municipal			10.000,00		10.000,00
4.4.90.52	Equipamentos e Material Permanente			10.000,00		10.000,00
4 122 410 2.179	Manutenção das atividades gerais da Secretaria e suas Unidades				90.000,00	90.000,00

Documento assinado eletronicamente por JOSÉ NATALDO DA SILVA VEIRA, MARIA JOSÉ CASTRO TENÓRIO Asses em: https://etce.ice.pe.gov.br/epp/validarDoc.seam Código do documento: 3eab21ff-acab-4b79-b64c-a1674eae6288



Município de Pesqueira

Praça Comendador José Didier, s/n - Centro - 55.200-000 - Pesqueira/ PE
 CNPJ: 10.264.406/0001-35 Fone: 87 3835-8715 prefeitura municipal de pesqueira@hotmail.com
<http://www.pesqueira.pe.gov.br/>

Usuário: Gustavo Caldas

Chave de Autenticação
1810-7741-415

Página
20 / 50



Anexo 6 da Lei Nº 4.320/64 - Programa de Trabalho

Valores em R\$ - Período: Orçamento / 2019

Unidade Orçamentária: 14001 - DEPARTAMENTO DE ADMINISTRAÇÃO

Código	Especificação	Não Orçamentária	Operação Especial	Projetos	Atividades	Total
3.1.90.04	Contratação por Tempo Determinado				15.000,00	15.000,00
3.1.90.11	Vencimentos e Vantagens Fixas – Pessoal Civil				50.000,00	50.000,00
3.3.90.14	Diárias – Civil				5.000,00	5.000,00
3.3.90.30	Material de Consumo				5.000,00	5.000,00
3.3.90.36	Outros Serviços de Terceiros – Pessoa Física				5.000,00	5.000,00
3.3.90.39	Outros Serviços de Terceiros - Pessoa Jurídica				10.000,00	10.000,00
Total da Unidade Orçamentária				20.000,00	90.000,00	110.000,00

Unidade Orçamentária: 14002 - DEPARTAMENTO DE PATRIMÔNIO

Código	Especificação	Não Orçamentária	Operação Especial	Projetos	Atividades	Total
4	Administração			10.000,00	34.000,00	44.000,00
4 122	Administração Geral			10.000,00	34.000,00	44.000,00
4 122 410	GESTÃO ADMINISTRATIVA DA SECRETÁRIA E SUAS UNIDADES			10.000,00	34.000,00	44.000,00
4 122 410 1.132	Construções, reformas e ampliações voltadas a gestão administrativa do município			5.000,00		5.000,00
4.4.90.51	Obras e Instalações			5.000,00		5.000,00
4 122 410 1.133	Reequipamento, aquisições de veículos e material permanente voltados a gestão municipal			5.000,00		5.000,00
4.4.90.52	Equipamentos e Material Permanente			5.000,00		5.000,00
4 122 410 2.179	Manutenção das atividades gerais da Secretaria e suas Unidades				34.000,00	34.000,00
3.1.90.04	Contratação por Tempo Determinado				4.000,00	4.000,00
3.1.90.11	Vencimentos e Vantagens Fixas – Pessoal Civil				10.000,00	10.000,00
3.3.90.14	Diárias – Civil				5.000,00	5.000,00
3.3.90.30	Material de Consumo				5.000,00	5.000,00
3.3.90.36	Outros Serviços de Terceiros – Pessoa Física				5.000,00	5.000,00
3.3.90.39	Outros Serviços de Terceiros - Pessoa Jurídica				5.000,00	5.000,00
Total da Unidade Orçamentária				10.000,00	34.000,00	44.000,00

Unidade Orçamentária: 14003 - DEPARTAMENTO DE ASSUNTOS CULTURAIS

Código	Especificação	Não Orçamentária	Operação Especial	Projetos	Atividades	Total
4	Administração			8.000,00	43.000,00	51.000,00
4 122	Administração Geral			8.000,00	43.000,00	51.000,00
4 122 410	GESTÃO ADMINISTRATIVA DA SECRETÁRIA E SUAS UNIDADES			8.000,00	43.000,00	51.000,00
4 122 410 1.132	Construções, reformas e ampliações voltadas a gestão administrativa do município			4.000,00		4.000,00
4.4.90.51	Obras e Instalações			4.000,00		4.000,00
4 122 410 1.133	Reequipamento, aquisições de veículos e material permanente voltados a gestão municipal			4.000,00		4.000,00
4.4.90.52	Equipamentos e Material Permanente			4.000,00		4.000,00
4 122 410 2.179	Manutenção das atividades gerais da Secretaria e suas Unidades				43.000,00	43.000,00
3.1.90.04	Contratação por Tempo Determinado				10.000,00	10.000,00
3.1.90.11	Vencimentos e Vantagens Fixas – Pessoal Civil				10.000,00	10.000,00
3.3.90.14	Diárias – Civil				5.000,00	5.000,00
3.3.90.30	Material de Consumo				5.000,00	5.000,00
3.3.90.36	Outros Serviços de Terceiros – Pessoa Física				5.000,00	5.000,00
3.3.90.39	Outros Serviços de Terceiros - Pessoa Jurídica				8.000,00	8.000,00

Documento Assinado Digitalmente por: JOSÉ MARIA JOSÉ CASTRO ENOZ RODRIGUES
 Assinado em: https://etce.tce.pe.gov.br/validador/validadorDoc.seam Código do documento: 3eab21f-aeab-4b9-b0fc-a1674eab2be8



Município de Pesqueira

Praça Comendador José Didier, s/n - Centro - 55.200-000 - Pesqueira/ PE
 CNPJ: 10.264.406/0001-35 Fone: 87 3835-8715 prefeitura municipal de pesqueira@hotmail.com
<http://www.pesqueira.pe.gov.br/>

Usuário: Gustavo Caldas

Chave de Autenticação
1810-7741-415

Página
21 / 50



Anexo 6 da Lei Nº 4.320/64 - Programa de Trabalho

Valores em R\$ - Período: Orçamento/2019

Documento Assinado Digitalmente por: ROSANALDO DA SILVA FERREIRA MARIA JOSE CASTRO TENRO
 Asses em: https://efcc.gov.br/pegov/br/epp/vardoc/seam/Codigo.do?documento=3eab21f1f-acab-4b79-bb4c-a1674eab2be8

Unidade Orçamentária: 14003 - DEPARTAMENTO DE ASSUNTOS CULTURAIS

Código	Especificação	Não Orçamentária	Operação Especial	Projetos	Atividades	Total
Total da Unidade Orçamentária				8.000,00	43.000,00	51.000,00

Unidade Orçamentária: 15001 - DEPARTAMENTO DE CONTROLE AMBIENTAL

Código	Especificação	Não Orçamentária	Operação Especial	Projetos	Atividades	Total
18	Gestão Ambiental			683.000,00	192.000,00	875.000,00
18 541	Preservação e Conservação Ambiental			391.000,00	158.000,00	549.000,00
18 541 1803	RECICLAGEM E TRATAMENTO DE RESÍDUOS SÓLIDOS			315.000,00	158.000,00	473.000,00
18 541 1803 1.58	Implantação de usina de compostagem de lixo, adequação de aterro sanitário, biodigestores, sistema de coleta seletiva e usina de triagem			315.000,00		315.000,00
4.4.90.51	Obras e Instalações			315.000,00		315.000,00
18 541 1803 2.107	Manutenção das ações vinculadas ao programa de reciclagem e tratamento de resíduos sólidos com realização de outros tipos de tratamento				158.000,00	158.000,00
3.3.90.30	Material de Consumo				50.000,00	50.000,00
3.3.90.32	Material, Bem ou Serviço para Distribuição Gratuita				8.000,00	8.000,00
3.3.90.36	Outros Serviços de Terceiros - Pessoa Física				20.000,00	20.000,00
3.3.90.39	Outros Serviços de Terceiros - Pessoa Jurídica				80.000,00	80.000,00
18 541 1804	GERAÇÃO DE BIOENERGIA			76.000,00		76.000,00
18 541 1804 1.59	Reequipamento da administração, aquisição de veículos, móveis, máquinas e equipamentos diversos			20.000,00		20.000,00
4.4.90.52	Equipamentos e Material Permanente			20.000,00		20.000,00
18 541 1804 1.62	Execução de pequenas obras e instalações para melhorar o funcionamento do órgão			6.000,00		6.000,00
4.4.90.51	Obras e Instalações			6.000,00		6.000,00
18 541 1804 1.136	Construções, Reformas, ampliações e outras obras e instalações			30.000,00		30.000,00
4.4.90.51	Obras e Instalações			20.000,00		20.000,00
4.4.90.61	Aquisição de Imóveis			10.000,00		10.000,00
18 541 1804 1.143	Readequação da Usina de Biodiesel, Eólica, Biodigestão e Solar			20.000,00		20.000,00
4.4.90.51	Obras e Instalações			20.000,00		20.000,00
18 542	Controle Ambiental			90.000,00		90.000,00
18 542 1802	GESTÃO AMBIENTAL			90.000,00		90.000,00
18 542 1802 1.52	Aquisição de móveis, máquinas e equipamentos diversos vinculados ao programa de Gestão Ambiental.			30.000,00		30.000,00
4.4.90.52	Equipamentos e Material Permanente			30.000,00		30.000,00
18 542 1802 1.54	Construções, reformas, ampliações e outras obras e instalações do programa Gestão Ambiental.			30.000,00		30.000,00
4.4.90.51	Obras e Instalações			30.000,00		30.000,00
18 542 1802 1.135	Infra Estrutura Ambiental			20.000,00		20.000,00
4.4.90.51	Obras e Instalações			20.000,00		20.000,00
18 542 1802 1.137	Construção, reforma e/ou ampliação			10.000,00		10.000,00
4.4.90.51	Obras e Instalações			10.000,00		10.000,00
18 544	Recursos Hídricos			202.000,00	34.000,00	236.000,00
18 544 1801	RECURSOS HÍDRICOS			202.000,00	34.000,00	236.000,00
18 544 1801 1.120	Proteção e perenização de microbacias			20.000,00		20.000,00
4.4.90.51	Obras e Instalações			20.000,00		20.000,00
18 544 1801 1.121	Construções, reformas, e/ou ampliações de poços e barragens			162.000,00		162.000,00



Município de Pesqueira

Praça Comendador José Didier, s/n - Centro - 55.200-000 - Pesqueira/ PE
 CNPJ: 10.264.406/0001-35 Fone: 87 3835-8715 prefeitura municipal de pesqueira@hotmail.com
<http://www.pesqueira.pe.gov.br/>

Usuário: Gustavo Caldas

Chave de Autenticação
1810-7741-415

Página
22 / 50



Anexo 6 da Lei Nº 4.320/64 - Programa de Trabalho

Valores em R\$ - Período: Orçamento/2019

Unidade Orçamentária: 15001 - DEPARTAMENTO DE CONTROLE AMBIENTAL

Código	Especificação	Não Orçamentária	Operação Especial	Projetos	Atividades	Total
4.4.90.51	Obras e Instalações			162.000,00		162.000,00
18 544 1801 1.122	Instalações nos tanques de rejeitos dos dessalinizadores			20.000,00		20.000,00
4.4.90.51	Obras e Instalações			20.000,00		20.000,00
18 544 1801 2.164	Manutenção das ações vinculadas ao programa de Recursos Hídricos				34.000,00	34.000,00
3.3.90.30	Material de Consumo				10.000,00	10.000,00
3.3.90.36	Outros Serviços de Terceiros – Pessoa Física				12.000,00	12.000,00
3.3.90.39	Outros Serviços de Terceiros - Pessoa Jurídica				12.000,00	12.000,00
Total da Unidade Orçamentária				683.000,00	192.000,00	875.000,00

Unidade Orçamentária: 15002 - DIVISÃO DE ASSESSORIA ADMINISTRATIVA

Código	Especificação	Não Orçamentária	Operação Especial	Projetos	Atividades	Total
4	Administração			20.000,00	350.000,00	370.000,00
4 122	Administração Geral			20.000,00	350.000,00	370.000,00
4 122 410	GESTÃO ADMINISTRATIVA DA SECRETÁRIA E SUAS UNIDADES			20.000,00	350.000,00	370.000,00
4 122 410 1.132	Construções, reformas e ampliações voltadas a gestão administrativa do município			10.000,00		10.000,00
4.4.90.51	Obras e Instalações			10.000,00		10.000,00
4 122 410 1.133	Reequipamento, aquisições de veículos e material permanente voltados a gestão municipal			10.000,00		10.000,00
4.4.90.52	Equipamentos e Material Permanente			10.000,00		10.000,00
4 122 410 2.179	Manutenção das atividades gerais da Secretaria e suas Unidades				350.000,00	350.000,00
3.1.90.04	Contratação por Tempo Determinado				100.000,00	100.000,00
3.1.90.11	Vencimentos e Vantagens Fixas – Pessoal Civil				150.000,00	150.000,00
3.3.90.14	Diárias – Civil				5.000,00	5.000,00
3.3.90.30	Material de Consumo				10.000,00	10.000,00
3.3.90.36	Outros Serviços de Terceiros – Pessoa Física				5.000,00	5.000,00
3.3.90.39	Outros Serviços de Terceiros - Pessoa Jurídica				60.000,00	60.000,00
3.3.90.47	Obrigações Tributárias e Contributivas				10.000,00	10.000,00
3.3.90.48	Outros Auxílios Financeiros a Pessoas Físicas				10.000,00	10.000,00
Total da Unidade Orçamentária				20.000,00	350.000,00	370.000,00

Unidade Orçamentária: 15004 - FUNDO MUNICIPAL DE MEIO AMBIENTE

Código	Especificação	Não Orçamentária	Operação Especial	Projetos	Atividades	Total
18	Gestão Ambiental			9.000,00	6.000,00	15.000,00
18 541	Preservação e Conservação Ambiental			9.000,00	6.000,00	15.000,00
18 541 1802	GESTÃO AMBIENTAL			9.000,00	6.000,00	15.000,00
18 541 1802 1.156	Construções, Obras e ampliações vinculadas ao Fundo Municipal de Meio Ambiente			5.000,00		5.000,00
4.4.90.51	Obras e Instalações			5.000,00		5.000,00
18 541 1802 1.157	Aquisição de móveis, maquinas e equipamentos vinculadas ao Fundo Municipal de Meio Ambiente			4.000,00		4.000,00
4.4.90.52	Equipamentos e Material Permanente			4.000,00		4.000,00
18 541 1802 2.196	Manutenção das ações vinculadas ao Fundo Municipal de Meio Ambiente				6.000,00	6.000,00
3.3.90.30	Material de Consumo				2.000,00	2.000,00
3.3.90.36	Outros Serviços de Terceiros – Pessoa Física				2.000,00	2.000,00
3.3.90.39	Outros Serviços de Terceiros - Pessoa Jurídica				2.000,00	2.000,00

Documento Assinado Digitalmente por JOSÉ INACIO DA SILVA A. MARINHO JOSÉ CASTRO TENORIO
 Asses em: https://etce.tce.pe.gov.br/p/validadaDocstreamCodigo.do?documento=3eab21ff-acab-4b79-b64c-6874eac2pe8



Município de Pesqueira

Praça Comendador José Didier, s/n - Centro - 55.200-000 - Pesqueira/ PE
 CNPJ: 10.264.406/0001-35 Fone: 87 3835-8715 prefeitura municipal de pesqueira@hotmail.com
<http://www.pesqueira.pe.gov.br/>

Usuário: Gustavo Caldas

Chave de Autenticação
1810-7741-415

Página
23 / 50



Anexo 6 da Lei Nº 4.320/64 - Programa de Trabalho

Valores em R\$ - Período: Orçamento/2019

Unidade Orçamentária: 15004 - FUNDO MUNICIPAL DE MEIO AMBIENTE

Código	Especificação	Não Orçamentária	Operação Especial	Projetos	Atividades	Total
Total da Unidade Orçamentária				9.000,00	6.000,00	15.000,00

Unidade Orçamentária: 20001 - DEPARTAMENTO DE ADMINISTRAÇÃO

Código	Especificação	Não Orçamentária	Operação Especial	Projetos	Atividades	Total
15	Urbanismo			10.000,00	6.028.000,00	6.038.000,00
15 452	Serviços Urbanos			10.000,00	6.028.000,00	6.038.000,00
15 452 1504	MODERNIZAÇÃO DOS SERVIÇOS PÚBLICOS			10.000,00	6.028.000,00	6.038.000,00
15 452 1504 1.85	Aquisição de móveis, veículos, máquinas, e equipamentos diversos			10.000,00		10.000,00
4.4.90.52	Equipamentos e Material Permanente			10.000,00		10.000,00
15 452 1504 2.126	Manutenção das ações vinculadas ao programa de Modernização dos serviços Públicos				5.605.000,00	5.605.000,00
3.1.90.04	Contratação por Tempo Determinado				600.000,00	600.000,00
3.1.90.11	Vencimentos e Vantagens Fixas – Pessoal Civil				1.300.000,00	1.300.000,00
3.1.91.13	Obrigações Patronais				10.000,00	10.000,00
3.3.90.14	Diárias – Civil				5.000,00	5.000,00
3.3.90.30	Material de Consumo				600.000,00	600.000,00
3.3.90.35	Serviços de Consultoria				10.000,00	10.000,00
3.3.90.36	Outros Serviços de Terceiros – Pessoa Física				150.000,00	150.000,00
3.3.90.39	Outros Serviços de Terceiros - Pessoa Jurídica				2.900.000,00	2.900.000,00
3.3.90.47	Obrigações Tributárias e Contributivas				10.000,00	10.000,00
3.3.90.48	Outros Auxílios Financeiros a Pessoas Físicas				20.000,00	20.000,00
15 452 1504 2.127	Capacitação e treinamento de servidores vinculados ao programa Modernização dos Serviços Públicos				423.000,00	423.000,00
3.3.90.30	Material de Consumo				8.000,00	8.000,00
3.3.90.36	Outros Serviços de Terceiros – Pessoa Física				15.000,00	15.000,00
3.3.90.39	Outros Serviços de Terceiros - Pessoa Jurídica				400.000,00	400.000,00
Total da Unidade Orçamentária				10.000,00	6.028.000,00	6.038.000,00

Unidade Orçamentária: 20002 - DEPARTAMENTO DE SANEAMENTO, OBRAS E RODOVIAS

Código	Especificação	Não Orçamentária	Operação Especial	Projetos	Atividades	Total
15	Urbanismo			4.338.000,00	189.000,00	4.527.000,00
15 451	Infra-Estrutura Urbana			125.000,00	180.000,00	305.000,00
15 451 1501	HUMANIZAÇÃO E URBANIZAÇÃO DE ÁREAS PÚBLICAS			125.000,00	180.000,00	305.000,00
15 451 1501 1.76	Reequipamento, aquisições de veículos e material permanente para o programa Humanização e Urbanização de Áreas Públicas			30.000,00		30.000,00
4.4.90.52	Equipamentos e Material Permanente			30.000,00		30.000,00
15 451 1501 1.77	Construções, reformas, ampliações e outras obras e instalações do programa humanização e Urbanização de Áreas Públicas			95.000,00		95.000,00
4.4.90.51	Obras e Instalações			95.000,00		95.000,00
15 451 1501 2.120	Manutenção das ações vinculadas ao programa Humanização e Urbanização de Áreas Públicas				180.000,00	180.000,00
3.3.90.30	Material de Consumo				30.000,00	30.000,00
3.3.90.36	Outros Serviços de Terceiros – Pessoa Física				50.000,00	50.000,00
3.3.90.39	Outros Serviços de Terceiros - Pessoa Jurídica				100.000,00	100.000,00
15 452	Serviços Urbanos			4.195.000,00		4.195.000,00
15 452 1505	INFRAESTRUTURA URBANA			4.195.000,00		4.195.000,00

Documento Assinado Digitalmente por: JOSÉ MARCELO DA SILVA MARIANO DE ARAUJO CASARIN ENDRIO
 Asses em: https://eic.pec.gov.br/ppd/qualidadoc/seam/Código do documento: 201900211F-acab-409-b0fc-a-4077eac020e8



Município de Pesqueira

Praça Comendador José Didier, s/n - Centro - 55.200-000 - Pesqueira/ PE
 CNPJ: 10.264.406/0001-35 Fone: 87 3835-8715 prefeitura municipal de pesqueira@hotmail.com
<http://www.pesqueira.pe.gov.br/>

Usuário: Gustavo Caldas

Chave de Autenticação
1810-7741-415

Página
24 / 50



Anexo 6 da Lei Nº 4.320/64 - Programa de Trabalho

Valores em R\$ - Período: Orçamento/2019

Unidade Orçamentária: 20002 - DEPARTAMENTO DE SANEAMENTO, OBRAS E RODOVIAS

Código	Especificação	Não Orçamentária	Operação Especial	Projetos	Atividades	Total
15 452 1505 1.92	Pavimentação de vias públicas, com paralelepípedos, granitos e outros tipos de revestimento de vias urbanas			820.000,00		820.000,00
4.4.90.51	Obras e Instalações			820.000,00		820.000,00
15 452 1505 1.93	Construção, reforma e/ou ampliação de cemitérios			20.000,00		20.000,00
4.4.90.51	Obras e Instalações			20.000,00		20.000,00
15 452 1505 1.94	Construção, reforma e/ou ampliação de praças, parques e jardins			290.000,00		290.000,00
4.4.90.51	Obras e Instalações			290.000,00		290.000,00
15 452 1505 1.100	Construção, reforma e/ou ampliação de muros, rampas, escadarias e outros			60.000,00		60.000,00
4.4.90.51	Obras e Instalações			60.000,00		60.000,00
15 452 1505 1.103	Desapropriação de imóveis			10.000,00		10.000,00
4.4.90.61	Aquisição de Imóveis			10.000,00		10.000,00
15 452 1505 1.104	Construção, reforma e/ou ampliação de prédios públicos			200.000,00		200.000,00
4.4.90.51	Obras e Instalações			200.000,00		200.000,00
15 452 1505 1.106	Execução de obras estruturadoras na sede do município, incluindo expansão viária, drenagem pluvial, obras de arte e equipamentos urbanos.			25.000,00		25.000,00
4.4.90.51	Obras e Instalações			25.000,00		25.000,00
15 452 1505 1.111	Construção, reforma e/ou ampliações de sedes administrativas			70.000,00		70.000,00
4.4.90.51	Obras e Instalações			70.000,00		70.000,00
15 452 1505 1.114	Construção, reforma e/ou ampliação de canais			100.000,00		100.000,00
4.4.90.51	Obras e Instalações			100.000,00		100.000,00
15 452 1505 1.168	Recapeamento Asfáltico			700.000,00		700.000,00
4.4.90.51	Obras e Instalações			700.000,00		700.000,00
15 452 1505 1.169	Via Estrutural (Ligação bairro Prado a Central)			500.000,00		500.000,00
4.4.90.51	Obras e Instalações			500.000,00		500.000,00
15 452 1505 1.170	Reconstrução da Linha Ferrea			700.000,00		700.000,00
4.4.90.51	Obras e Instalações			700.000,00		700.000,00
15 452 1505 1.171	3º Acesso a Cidade			700.000,00		700.000,00
4.4.90.51	Obras e Instalações			700.000,00		700.000,00
15 453	Transportes Coletivos Urbanos			18.000,00	9.000,00	27.000,00
15 453 1502	TERMINAL ALTERNATIVO			18.000,00	9.000,00	27.000,00
15 453 1502 1.78	Construções, reformas, ampliações e outras obras e instalações do programa Terminal Alternativo			18.000,00		18.000,00
4.4.90.51	Obras e Instalações			18.000,00		18.000,00
15 453 1502 2.122	Manutenção das ações vinculadas ao programa de Modernização do Transporte Coletivo				9.000,00	9.000,00
3.3.90.30	Material de Consumo				5.000,00	5.000,00
3.3.90.36	Outros Serviços de Terceiros – Pessoa Física				2.000,00	2.000,00
3.3.90.39	Outros Serviços de Terceiros - Pessoa Jurídica				2.000,00	2.000,00
17	Saneamento			780.000,00	107.000,00	887.000,00
17 511	Saneamento Básico Rural			65.000,00	57.000,00	122.000,00
17 511 1701	SANEAMENTO AMBIENTAL			40.000,00	42.000,00	82.000,00
17 511 1701 1.40	Construções, reformas, ampliações e outras obras e instalações do programa Saneamento Ambiental.			40.000,00		40.000,00
4.4.90.51	Obras e Instalações			40.000,00		40.000,00
17 511 1701 2.78	Manutenção do sistema de saneamento urbano do município				42.000,00	42.000,00

Documento assinado digitalmente por Gustavo Caldas em 10/05/2019 às 10:50:00 AM. Código do documento: 52ab011f-a6e0-4b78-b04c-a1674eae02be8



Município de Pesqueira

Praça Comendador José Didier, s/n - Centro - 55.200-000 - Pesqueira/ PE
 CNPJ: 10.264.406/0001-35 Fone: 87 3835-8715 prefeitura municipal de pesqueira@hotmail.com
<http://www.pesqueira.pe.gov.br/>

Usuário: Gustavo Caldas

Chave de Autenticação
1810-7741-415

Página
25 / 50



Anexo 6 da Lei Nº 4.320/64 - Programa de Trabalho

Valores em R\$ - Período: Orçamento/2019

Documento Assinado Digitalmente por: JOSE INACIO DA SILVA MARRAS CAVALOTTENORIO
 Asses em: https://etce.tce.pe.gov.br/epp/validar.do?assinador=Código do documento: 3eab211f-aca0-4b79-b64c-a1674e62b688

Unidade Orçamentária: 20002 - DEPARTAMENTO DE SANEAMENTO, OBRAS E RODOVIAS

Código	Especificação	Não Orçamentária	Operação Especial	Projetos	Atividades	Total
	3.3.90.30				20.000,00	20.000,00
	3.3.90.36				10.000,00	10.000,00
	3.3.90.39				12.000,00	12.000,00
17 511 1702	SANEAMENTO RURAL SIMPLIFICADO			25.000,00	15.000,00	40.000,00
17 511 1702 1.43	Construção e reforma de privadas Higiênicas e sistema simplificado de saneamento rural e outras obras e instalações.			25.000,00		25.000,00
	4.4.90.51			25.000,00		25.000,00
17 511 1702 2.81	Manutenção das atividades gerais do programa Saneamento Rural Simplificado.				15.000,00	15.000,00
	3.3.90.30				5.000,00	5.000,00
	3.3.90.36				5.000,00	5.000,00
	3.3.90.39				5.000,00	5.000,00
17 512	Saneamento Básico Urbano			715.000,00	50.000,00	765.000,00
17 512 1701	SANEAMENTO AMBIENTAL			715.000,00	50.000,00	765.000,00
17 512 1701 1.40	Construções, reformas, ampliações e outras obras e instalações do programa Saneamento Ambiental.			715.000,00		715.000,00
	4.4.90.51			715.000,00		715.000,00
17 512 1701 2.78	Manutenção do sistema de saneamento urbano do município				50.000,00	50.000,00
	3.3.90.30				10.000,00	10.000,00
	3.3.90.36				10.000,00	10.000,00
	3.3.90.39				30.000,00	30.000,00
26	Transporte			15.000,00	15.000,00	30.000,00
26 782	Transporte Rodoviário			15.000,00	15.000,00	30.000,00
26 782 2601	TRANSPORTE, TERMINAIS RODOVIÁRIOS ALTERNATIVOS E SINALIZAÇÃO URBANA			15.000,00	15.000,00	30.000,00
26 782 2601 1.110	Construção, reforma e/ou ampliação de terminais de transporte alternativos e sistema de sinalização urbana			15.000,00		15.000,00
	4.4.90.51			10.000,00		10.000,00
	4.4.90.52			5.000,00		5.000,00
26 782 2601 2.154	Manutenção das atividades gerais do programa de transporte, terminais alternativos e sinalização urbana				15.000,00	15.000,00
	3.3.90.30				5.000,00	5.000,00
	3.3.90.36				5.000,00	5.000,00
	3.3.90.39				5.000,00	5.000,00
Total da Unidade Orçamentária				5.133.000,00	311.000,00	5.444.000,00

Unidade Orçamentária: 20004 - DEPARTAMENTO DE URBANISMO

Código	Especificação	Não Orçamentária	Operação Especial	Projetos	Atividades	Total
15	Urbanismo			35.000,00	125.000,00	160.000,00
15 452	Serviços Urbanos			35.000,00	125.000,00	160.000,00
15 452 1505	INFRAESTRUTURA URBANA			35.000,00	125.000,00	160.000,00
15 452 1505 1.105	Construção, reforma e/ou ampliação do sistema de iluminação pública e redes de distribuição			35.000,00		35.000,00
	4.4.90.51			20.000,00		20.000,00
	4.4.90.52			15.000,00		15.000,00
15 452 1505 2.187	Manutenção do sistema de iluminação pública e redes de distribuição				125.000,00	125.000,00



Município de Pesqueira

Praça Comendador José Didier, s/n - Centro - 55.200-000 - Pesqueira/ PE
 CNPJ: 10.264.406/0001-35 Fone: 87 3835-8715 prefeituramunicipaldepesqueira@hotmail.com
<http://www.pesqueira.pe.gov.br/>



Usuário: Gustavo Caldas

Chave de Autenticação
1810-7741-415

Página
26 / 50

Anexo 6 da Lei Nº 4.320/64 - Programa de Trabalho

Valores em R\$ - Período: Orçamento/2019

Unidade Orçamentária: 20004 - DEPARTAMENTO DE URBANISMO

Código	Especificação	Não Orçamentária	Operação Especial	Projetos	Atividades	Total
3.3.90.30	Material de Consumo				100.000,00	100.000,00
3.3.90.36	Outros Serviços de Terceiros – Pessoa Física				10.000,00	10.000,00
3.3.90.39	Outros Serviços de Terceiros - Pessoa Jurídica				15.000,00	15.000,00
25	Energia			5.000,00	75.000,00	80.000,00
25 752	Energia Elétrica			5.000,00	75.000,00	80.000,00
25 752 2501	ELETRIFICAÇÃO RURAL E ILUMINAÇÃO PÚBLICA			5.000,00	75.000,00	80.000,00
25 752 2501 1.109	Aquisições de postes, transformadores e outros materiais			5.000,00		5.000,00
4.4.90.52	Equipamentos e Material Permanente			5.000,00		5.000,00
25 752 2501 2.152	Projeto de eletrificação rural				25.000,00	25.000,00
3.3.90.30	Material de Consumo				10.000,00	10.000,00
3.3.90.36	Outros Serviços de Terceiros – Pessoa Física				5.000,00	5.000,00
3.3.90.39	Outros Serviços de Terceiros - Pessoa Jurídica				10.000,00	10.000,00
25 752 2501 2.153	Manutenção das ações vinculadas a eletrificação rural e iluminação publica				50.000,00	50.000,00
3.3.90.30	Material de Consumo				20.000,00	20.000,00
3.3.90.36	Outros Serviços de Terceiros – Pessoa Física				10.000,00	10.000,00
3.3.90.39	Outros Serviços de Terceiros - Pessoa Jurídica				20.000,00	20.000,00
Total da Unidade Orçamentária				40.000,00	200.000,00	240.000,00
Total da Unidade Gestora			5.986.000,00	7.452.192,00	19.951.500,00	33.389.692,00

Unidade Gestora: 3-Fundo Municipal de Saúde de Pesqueira

Unidade Orçamentária: 16001 - DEPARTAMENTO DE ADMINISTRAÇÃO

Código	Especificação	Não Orçamentária	Operação Especial	Projetos	Atividades	Total
10	Saúde			964.296,00	10.447.000,00	11.411.296,00
10 122	Administração Geral			964.296,00	10.447.000,00	11.411.296,00
10 122 1005	GESTÃO ADMINISTRATIVA DA SECRETARIA DE SAÚDE			964.296,00	10.447.000,00	11.411.296,00
10 122 1005 1.41	Reequipamento, aquisições de veículos e material permanente para a Gestão da Saúde			115.000,00		115.000,00
4.4.90.52	Equipamentos e Material Permanente			115.000,00		115.000,00
10 122 1005 1.42	Construções, reformas, ampliações e outras obras e instalações			849.296,00		849.296,00
4.4.90.51	Obras e Instalações			829.296,00		829.296,00
4.4.90.61	Aquisição de Imóveis			20.000,00		20.000,00
10 122 1005 2.79	Gestão administrativa da saúde e qualificação da gestão do SUS				10.432.000,00	10.432.000,00
3.1.90.04	Contratação por Tempo Determinado				1.000.000,00	1.000.000,00
3.1.90.11	Vencimentos e Vantagens Fixas – Pessoal Civil				6.600.000,00	6.600.000,00
3.1.90.13	Obrigações Patronais				586.000,00	586.000,00
3.1.90.16	Outras Despesas Variáveis – Pessoal Civil				5.000,00	5.000,00
3.1.90.91	Sentenças Judiciais				10.000,00	10.000,00
3.1.90.92	Despesas de Exercícios Anteriores				4.000,00	4.000,00
3.1.90.94	Indenizações e Restituições Trabalhistas				10.000,00	10.000,00
3.1.90.96	Ressarcimento de Despesas de Pessoal Requisitado				2.000,00	2.000,00
3.1.91.13	Obrigações Patronais				1.006.000,00	1.006.000,00
3.3.50.43	Subvenções Sociais				300.000,00	300.000,00
3.3.72.30	Material de Consumo				60.000,00	60.000,00
3.3.90.14	Diárias – Civil				200.000,00	200.000,00

Documento Assinado Digitalmente por: JOSE NATALDO DA SILVA ARARIANA MARIA JOSE CASTRIGI TENORIO
 Asses em: https://etce.tce.pe.gov.br/epp/validadoc.seam?codigo_documento=3eab51f3-79-b6-4a-0a-1674eab27db8



Município de Pesqueira

Praça Comendador José Didier, s/n - Centro - 55.200-000 - Pesqueira/ PE
 CNPJ: 10.264.406/0001-35 Fone: 87 3835-8715 prefeitura municipal de pesqueira@hotmail.com
<http://www.pesqueira.pe.gov.br/>

Usuário: Gustavo Caldas

Chave de Autenticação
1810-7741-415

Página
27 / 50



Anexo 6 da Lei Nº 4.320/64 - Programa de Trabalho

Valores em R\$ - Período: Orçamento / 2019

Unidade Orçamentária: 16001 - DEPARTAMENTO DE ADMINISTRAÇÃO

Código	Especificação	Não Orçamentária	Operação Especial	Projetos	Atividades	Total
	3.3.90.30				20.000,00	20.000,00
	3.3.90.34				2.000,00	2.000,00
	3.3.90.35				270.000,00	270.000,00
	3.3.90.36				67.000,00	67.000,00
	3.3.90.37				2.000,00	2.000,00
	3.3.90.39				256.000,00	256.000,00
	3.3.90.47				5.000,00	5.000,00
	3.3.90.92				7.000,00	7.000,00
	4.6.91.71				20.000,00	20.000,00
10 122 1005 2.226	Manutenção das ações de Alimentação e Nutrição				15.000,00	15.000,00
	3.3.90.32				15.000,00	15.000,00

Total da Unidade Orçamentária

964.296,00 10.447.000,00 11.411.296,00

Unidade Orçamentária: 16002 - FUNDO MUNICIPAL DE SAÚDE (ENTIDADE SUPERVISIONADA)

Código	Especificação	Não Orçamentária	Operação Especial	Projetos	Atividades	Total
10	Saúde			755.000,00	19.291.000,00	20.046.000,00
10 122	Administração Geral				35.000,00	35.000,00
10 122 1006	CONSELHO MUNICIPAL DE SAÚDE				35.000,00	35.000,00
10 122 1006 2.80	Manutenção das atividades do Conselho Municipal de Saúde				35.000,00	35.000,00
	3.3.90.14				7.000,00	7.000,00
	3.3.90.30				12.000,00	12.000,00
	3.3.90.36				8.000,00	8.000,00
	3.3.90.39				8.000,00	8.000,00
10 301	Atenção Básica			442.000,00	8.343.000,00	8.785.000,00
10 301 1001	ATENÇÃO BÁSICA A SAÚDE DA POPULAÇÃO			442.000,00	8.343.000,00	8.785.000,00
10 301 1001 1.31	Construções, reformas, ampliações e outras obras e instalações para a Atenção Básica			330.000,00		330.000,00
	4.4.90.51			330.000,00		330.000,00
10 301 1001 1.32	Reequipamento, aquisições de veículos e material permanente para o Programa de Atenção Básica a Saúde da população			112.000,00		112.000,00
	4.4.90.52			112.000,00		112.000,00
10 301 1001 2.70	Manutenção das atividades gerais do programa de Atenção Básica a Saúde da População				8.343.000,00	8.343.000,00
	3.1.90.04				2.122.000,00	2.122.000,00
	3.1.90.11				3.115.000,00	3.115.000,00
	3.1.90.13				617.000,00	617.000,00
	3.1.90.16				23.000,00	23.000,00
	3.1.90.92				4.000,00	4.000,00
	3.1.91.13				410.000,00	410.000,00
	3.3.72.30				10.000,00	10.000,00
	3.3.90.30				505.000,00	505.000,00
	3.3.90.32				16.000,00	16.000,00
	3.3.90.34				14.000,00	14.000,00
	3.3.90.36				302.000,00	302.000,00
	3.3.90.39				905.000,00	905.000,00

Documento Assinado Digitalmente por: JOSÉ MARIA DA SILVA MARIANO
 Assinado em: https://etce.tce.pe.gov.br/epp/validador/validador.asp?Codigo=4479-b64e-1674e092b8



Município de Pesqueira

Praça Comendador José Didier, s/n - Centro - 55.200-000 - Pesqueira/ PE
 CNPJ: 10.264.406/0001-35 Fone: 87 3835-8715 prefeitura municipal de pesqueira@hotmail.com
<http://www.pesqueira.pe.gov.br/>



Usuário: Gustavo Caldas

Chave de Autenticação
1810-7741-415

Página
28 / 50

Anexo 6 da Lei Nº 4.320/64 - Programa de Trabalho

Valores em R\$ - Período: Orçamento / 2019

Unidade Orçamentária: 16002 - FUNDO MUNICIPAL DE SAÚDE (ENTIDADE SUPERVISIONADA)

Código	Especificação	Não Orçamentária	Operação Especial	Projetos	Atividades	Total
	3.3.90.47				17.000,00	17.000,00
	3.3.90.48				260.000,00	260.000,00
	3.3.90.92				23.000,00	23.000,00
10 302	Assistência Hospitalar e Ambulatorial			253.000,00	9.270.000,00	9.523.000,00
10 302 1002	ASSISTÊNCIA DE MÉDIA E ALTA COMPLEXIDADE HOSPITALAR E AMBULATORIAL			253.000,00	9.270.000,00	9.523.000,00
10 302 1002 1.34	Reequipamento, aquisições de veículos e material permanente para a Assistência de Média e Alta Complexidade			148.000,00		148.000,00
	4.4.90.52			148.000,00		148.000,00
10 302 1002 1.35	Construções, reformas, ampliações e outras obras e instalações para a assistência de média e alta complexidade			105.000,00		105.000,00
	4.4.90.51			105.000,00		105.000,00
10 302 1002 2.71	Manutenção das atividades gerais do programa de Assistência de Média e Alta Complexidade Hospitalar e Ambulatorial				9.270.000,00	9.270.000,00
	3.1.90.04				2.800.000,00	2.800.000,00
	3.1.90.11				720.000,00	720.000,00
	3.1.90.13				610.000,00	610.000,00
	3.1.90.16				7.000,00	7.000,00
	3.1.90.92				12.000,00	12.000,00
	3.1.91.13				7.000,00	7.000,00
	3.3.50.43				5.000,00	5.000,00
	3.3.72.30				15.000,00	15.000,00
	3.3.72.70				960.000,00	960.000,00
	3.3.90.30				2.005.000,00	2.005.000,00
	3.3.90.32				22.000,00	22.000,00
	3.3.90.34				4.000,00	4.000,00
	3.3.90.35				7.000,00	7.000,00
	3.3.90.36				85.000,00	85.000,00
	3.3.90.37				10.000,00	10.000,00
	3.3.90.39				1.505.000,00	1.505.000,00
	3.3.90.47				4.000,00	4.000,00
	3.3.90.48				460.000,00	460.000,00
	3.3.90.92				32.000,00	32.000,00
10 303	Suporte Profilático e Terapêutico			25.000,00	507.000,00	532.000,00
10 303 1003	ASSISTÊNCIA FARMACÊUTICA			25.000,00	507.000,00	532.000,00
10 303 1003 1.37	Construções, reformas, ampliações e outras obras e instalações e aquisição de material permanente para a Assistência Farmacêutica			25.000,00		25.000,00
	4.4.90.51			10.000,00		10.000,00
	4.4.90.52			15.000,00		15.000,00
10 303 1003 2.73	Manutenção das Ações da Assistência farmacêutica Básica				498.000,00	498.000,00
	3.3.72.30				5.000,00	5.000,00
	3.3.90.30				462.000,00	462.000,00
	3.3.90.32				5.000,00	5.000,00
	3.3.90.36				8.000,00	8.000,00
	3.3.90.39				8.000,00	8.000,00

Documento Assinado em 02/08/2019 por José Maria do Carmo Bastos, Maria José Castro Tenório e
 Assinado em: <https://etceja.pe.gov.br/epp/validador/validador.asp?Codigo=3eab21f1-aeab-4b79-b64c-d1674eae62be88>



Município de Pesqueira

Praça Comendador José Didier, s/n - Centro - 55.200-000 - Pesqueira/ PE
 CNPJ: 10.264.406/0001-35 Fone: 87 3835-8715 prefeituramunicipaldepesqueira@hotmail.com
<http://www.pesqueira.pe.gov.br/>

Usuário: Gustavo Caldas

Chave de Autenticação
1810-7741-415

Página
29 / 50



Anexo 6 da Lei Nº 4.320/64 - Programa de Trabalho

Valores em R\$ - Período: Orçamento/2019

Unidade Orçamentária: 16002 - FUNDO MUNICIPAL DE SAÚDE (ENTIDADE SUPERVISIONADA)

Código	Especificação	Não Orçamentária	Operação Especial	Projetos	Atividades	Total
10 303 1003 2.74	Material de Consumo				10.000,00	10.000,00
10 303 1003 2.74	Manutenção da Assistência Farmacêutica Complementar				9.000,00	9.000,00
3.3.90.30	Material de Consumo				2.000,00	2.000,00
3.3.90.32	Material, Bem ou Serviço para Distribuição Gratuita				5.000,00	5.000,00
3.3.90.36	Outros Serviços de Terceiros – Pessoa Física				1.000,00	1.000,00
3.3.90.39	Outros Serviços de Terceiros - Pessoa Jurídica				1.000,00	1.000,00
10 304	Vigilância Sanitária				90.000,00	90.000,00
10 304 1004	VIGILÂNCIA EM SAÚDE				90.000,00	90.000,00
10 304 1004 2.76	Manutenção das ações de Vigilância em Saúde				90.000,00	90.000,00
3.1.90.04	Contratação por Tempo Determinado				11.000,00	11.000,00
3.1.90.11	Vencimentos e Vantagens Fixas – Pessoal Civil				10.000,00	10.000,00
3.1.90.13	Obrigações Patronais				7.000,00	7.000,00
3.1.90.16	Outras Despesas Variáveis – Pessoal Civil				11.000,00	11.000,00
3.1.90.92	Despesas de Exercícios Anteriores				4.000,00	4.000,00
3.1.91.13	Obrigações Patronais				8.000,00	8.000,00
3.3.90.30	Material de Consumo				13.000,00	13.000,00
3.3.90.36	Outros Serviços de Terceiros – Pessoa Física				7.000,00	7.000,00
3.3.90.39	Outros Serviços de Terceiros - Pessoa Jurídica				15.000,00	15.000,00
3.3.90.92	Despesas de Exercícios Anteriores				4.000,00	4.000,00
10 305	Vigilância Epidemiológica			35.000,00	1.046.000,00	1.081.000,00
10 305 1004	VIGILÂNCIA EM SAÚDE			35.000,00	1.046.000,00	1.081.000,00
10 305 1004 1.38	Construções, reformas, ampliações e outras obras e instalações para a Vigilância em Saúde			15.000,00		15.000,00
4.4.90.51	Obras e Instalações			15.000,00		15.000,00
10 305 1004 1.39	Reequipamento, aquisições de veículos e material permanente para a Vigilância em Saúde			20.000,00		20.000,00
4.4.90.52	Equipamentos e Material Permanente			20.000,00		20.000,00
10 305 1004 2.77	Manutenção das ações de Vigilância em Saúde				1.046.000,00	1.046.000,00
3.1.90.04	Contratação por Tempo Determinado				155.000,00	155.000,00
3.1.90.11	Vencimentos e Vantagens Fixas – Pessoal Civil				515.000,00	515.000,00
3.1.90.13	Obrigações Patronais				30.000,00	30.000,00
3.1.90.16	Outras Despesas Variáveis – Pessoal Civil				13.000,00	13.000,00
3.1.90.92	Despesas de Exercícios Anteriores				4.000,00	4.000,00
3.1.91.13	Obrigações Patronais				120.000,00	120.000,00
3.3.50.43	Subvenções Sociais				50.000,00	50.000,00
3.3.90.30	Material de Consumo				82.000,00	82.000,00
3.3.90.36	Outros Serviços de Terceiros – Pessoa Física				32.000,00	32.000,00
3.3.90.39	Outros Serviços de Terceiros - Pessoa Jurídica				35.000,00	35.000,00
3.3.90.47	Obrigações Tributárias e Contributivas				6.000,00	6.000,00
3.3.90.92	Despesas de Exercícios Anteriores				4.000,00	4.000,00

Total da Unidade Orçamentária

755.000,00

19.291.000,00

20.046.000,00

Total da Unidade Gestora

1.719.296,00

29.738.000,00

31.457.296,00

Unidade Gestora: 4-Fundo Municipal de Assistência Social de Pesqueira

Documento Assinado Digitalmente por: MARCELO JOSÉ CASARIN DE ALMEIDA
Assinado em: https://etce.tce.pe.gov.br/epp/validarDoc.seam Código do documento: 86ad21f-aea0-4b79-b6e0-af674eae62be8



Município de Pesqueira

Praça Comendador José Didier, s/n - Centro - 55.200-000 - Pesqueira/ PE
 CNPJ: 10.264.406/0001-35 Fone: 87 3835-8715 prefeitura municipal de pesqueira@hotmail.com
<http://www.pesqueira.pe.gov.br/>

Usuário: Gustavo Caldas	Chave de Autenticação 1810-7741-415	Página 30 / 50
-------------------------	--	-------------------



Anexo 6 da Lei Nº 4.320/64 - Programa de Trabalho

Valores em R\$ - Período: Orçamento/2019

Documento assinado digitalmente por JOSÉ ANTONIO DA SILVA CASTRO TENDRINO
 Assinado em: 2019/07/08 10:00:00
 DocId: 3eab211f-aeab-4b79-bd4c-a1674eae62be8

Unidade Orçamentária: 7003 - FUNDO MUNICIPAL DE ASSISTÊNCIA SOCIAL (ENTIDADE SUPERVISIONADA)						Total
Código	Especificação	Não Orçamentária	Operação Especial	Projetos	Atividades	Total
8	Assistência Social			359.000,00	4.718.000,00	5.077.000,00
8 122	Administração Geral			130.000,00	1.336.000,00	1.466.000,00
8 122 801	GESTÃO DA ASSISTÊNCIA SOCIAL			130.000,00	1.301.000,00	1.431.000,00
8 122 801 1.11	Reequipamento, aquisições de veículos e material permanente para a Gestão da Assistência Social			60.000,00		60.000,00
4.4.90.52	Equipamentos e Material Permanente			60.000,00		60.000,00
8 122 801 1.150	Aquisição de Imóveis, Construções Reformas e ampliações para a secretaria de Assistência Social e suas unidades.			70.000,00		70.000,00
4.4.90.51	Obras e Instalações			60.000,00		60.000,00
4.4.90.61	Aquisição de Imóveis			10.000,00		10.000,00
8 122 801 2.20	Manutenção das atividades gerais do programa de Gestão da Assistência Social				1.301.000,00	1.301.000,00
3.1.90.04	Contratação por Tempo Determinado				320.000,00	320.000,00
3.1.90.11	Vencimentos e Vantagens Fixas – Pessoal Civil				510.000,00	510.000,00
3.1.90.13	Obrigações Patronais				105.000,00	105.000,00
3.1.90.91	Sentenças Judiciais				5.000,00	5.000,00
3.1.90.92	Despesas de Exercícios Anteriores				5.000,00	5.000,00
3.1.90.93	Indenizações e Restituições				5.000,00	5.000,00
3.1.90.96	Ressarcimento de Despesas de Pessoal Requisitado				2.000,00	2.000,00
3.1.91.13	Obrigações Patronais				40.000,00	40.000,00
3.3.90.14	Diárias – Civil				20.000,00	20.000,00
3.3.90.30	Material de Consumo				50.000,00	50.000,00
3.3.90.31	Premiações Culturais, Artísticas, Científicas, Desportivas e Outras				5.000,00	5.000,00
3.3.90.32	Material, Bem ou Serviço para Distribuição Gratuita				5.000,00	5.000,00
3.3.90.33	Passagens e Despesas com Locomoção				2.000,00	2.000,00
3.3.90.34	Outras Despesas de Pessoal decorrentes de Contratos de Terceirização				2.000,00	2.000,00
3.3.90.35	Serviços de Consultoria				15.000,00	15.000,00
3.3.90.36	Outros Serviços de Terceiros – Pessoa Física				40.000,00	40.000,00
3.3.90.39	Outros Serviços de Terceiros - Pessoa Jurídica				80.000,00	80.000,00
3.3.90.47	Obrigações Tributárias e Contributivas				5.000,00	5.000,00
3.3.90.48	Outros Auxílios Financeiros a Pessoas Físicas				70.000,00	70.000,00
3.3.90.92	Despesas de Exercícios Anteriores				10.000,00	10.000,00
3.3.90.93	Indenizações e Restituições				5.000,00	5.000,00
8 122 805	ACESSUAS TRABALHO				35.000,00	35.000,00
8 122 805 2.57	Manutenção de ações vinculadas ao Programa ACESSUAS				35.000,00	35.000,00
3.3.90.36	Outros Serviços de Terceiros – Pessoa Física				15.000,00	15.000,00
3.3.90.39	Outros Serviços de Terceiros - Pessoa Jurídica				20.000,00	20.000,00
8 123	Administração Financeira				776.000,00	776.000,00
8 123 808	APOIO A ENTIDADES SEM FINS LUCRATIVOS				776.000,00	776.000,00
8 123 808 2.61	Apoio as entidades sociais e sem fins lucrativos que atuam no município				776.000,00	776.000,00
3.3.50.43	Subvenções Sociais				770.000,00	770.000,00
3.3.90.30	Material de Consumo				2.000,00	2.000,00
3.3.90.36	Outros Serviços de Terceiros – Pessoa Física				2.000,00	2.000,00
3.3.90.39	Outros Serviços de Terceiros - Pessoa Jurídica				2.000,00	2.000,00
8 244	Assistência Comunitária			229.000,00	2.606.000,00	2.835.000,00



Município de Pesqueira

Praça Comendador José Didier, s/n - Centro - 55.200-000 - Pesqueira/ PE
 CNPJ: 10.264.406/0001-35 Fone: 87 3835-8715 prefeituramunicipaldepesqueira@hotmail.com
<http://www.pesqueira.pe.gov.br/>

Usuário: Gustavo Caldas

Chave de Autenticação
1810-7741-415

Página
31 / 50



Anexo 6 da Lei Nº 4.320/64 - Programa de Trabalho

Valores em R\$ - Período: Orçamento/2019

Documento assinado digitalmente por JOSÉ VALDO DA SILVA MARIJA JOSÉ CASTRO LINDRHO
 Asses em: https://eic.tee.pe.gov.br/validador/validador.jspx?validadorDoc=seam.Código=1674e62be8

Unidade Orçamentária: 7003 - FUNDO MUNICIPAL DE ASSISTÊNCIA SOCIAL (ENTIDADE SUPERVISIONADA)					Valores em R\$ - Período: Orçamento/2019	
Código	Especificação	Não Orçamentária	Operação Especial	Projetos	Atividades	Total
8 244 813	GESTÃO DOS PROGRAMAS SOCIOASSISTENCIAIS			35.000,00	427.000,00	462.000,00
8 244 813 1.172	Aquisição de móveis, máquinas e equipamentos diversos vinculados ao Programa Primeira Infância			20.000,00		20.000,00
4.4.90.52	Equipamentos e Material Permanente			20.000,00		20.000,00
8 244 813 1.173	Aquisição de móveis, máquinas e equipamentos diversos vinculados ao Programa de Ações Estratégicas do PETI			15.000,00		15.000,00
4.4.90.52	Equipamentos e Material Permanente			15.000,00		15.000,00
8 244 813 2.212	Manutenção das Ações do Programa Primeira Infância				247.000,00	247.000,00
3.1.90.04	Contratação por Tempo Determinado				118.000,00	118.000,00
3.1.90.11	Vencimentos e Vantagens Fixas – Pessoal Civil				25.000,00	25.000,00
3.1.90.13	Obrigações Patronais				29.000,00	29.000,00
3.3.90.14	Diárias – Civil				7.000,00	7.000,00
3.3.90.30	Material de Consumo				20.000,00	20.000,00
3.3.90.36	Outros Serviços de Terceiros – Pessoa Física				23.000,00	23.000,00
3.3.90.39	Outros Serviços de Terceiros - Pessoa Jurídica				18.000,00	18.000,00
3.3.90.47	Obrigações Tributárias e Contributivas				7.000,00	7.000,00
8 244 813 2.213	Manutenção das Ações do Programa das Ações Estratégicas do PETI				180.000,00	180.000,00
3.1.90.04	Contratação por Tempo Determinado				55.000,00	55.000,00
3.1.90.11	Vencimentos e Vantagens Fixas – Pessoal Civil				25.000,00	25.000,00
3.1.90.13	Obrigações Patronais				16.000,00	16.000,00
3.3.90.14	Diárias – Civil				7.000,00	7.000,00
3.3.90.30	Material de Consumo				20.000,00	20.000,00
3.3.90.36	Outros Serviços de Terceiros – Pessoa Física				20.000,00	20.000,00
3.3.90.39	Outros Serviços de Terceiros - Pessoa Jurídica				30.000,00	30.000,00
3.3.90.47	Obrigações Tributárias e Contributivas				7.000,00	7.000,00
8 244 814	PROGRAMA GESTÃO DO SUAS (IGD - SUAS)			25.000,00	135.000,00	160.000,00
8 244 814 1.174	Aquisição de móveis, máquinas e equipamentos diversos vinculados ao IG SUAS			25.000,00		25.000,00
4.4.90.52	Equipamentos e Material Permanente			25.000,00		25.000,00
8 244 814 2.214	Manutenção das Ações do Programa IGD SUAS				135.000,00	135.000,00
3.1.90.04	Contratação por Tempo Determinado				27.000,00	27.000,00
3.1.90.11	Vencimentos e Vantagens Fixas – Pessoal Civil				10.000,00	10.000,00
3.1.90.13	Obrigações Patronais				10.000,00	10.000,00
3.3.90.14	Diárias – Civil				13.000,00	13.000,00
3.3.90.30	Material de Consumo				18.000,00	18.000,00
3.3.90.36	Outros Serviços de Terceiros – Pessoa Física				20.000,00	20.000,00
3.3.90.39	Outros Serviços de Terceiros - Pessoa Jurídica				30.000,00	30.000,00
3.3.90.47	Obrigações Tributárias e Contributivas				7.000,00	7.000,00
8 244 815	GESTÃO DO BOLSA FAMÍLIA E CADASTRO ÚNICO			18.000,00	499.000,00	517.000,00
8 244 815 1.175	Aquisição de móveis, máquinas e equipamentos diversos vinculados ao Programa Bolsa Família e Cadastro Único			18.000,00		18.000,00
4.4.90.52	Equipamentos e Material Permanente			18.000,00		18.000,00
8 244 815 2.215	Manutenção das Ações do Programa Bolsa Família e Cadastro Único				499.000,00	499.000,00
3.1.90.04	Contratação por Tempo Determinado				260.000,00	260.000,00
3.1.90.11	Vencimentos e Vantagens Fixas – Pessoal Civil				15.000,00	15.000,00



Município de Pesqueira

Praça Comendador José Didier, s/n - Centro - 55.200-000 - Pesqueira/ PE
 CNPJ: 10.264.406/0001-35 Fone: 87 3835-8715 prefeitura municipal de pesqueira@hotmail.com
<http://www.pesqueira.pe.gov.br/>

Usuário: Gustavo Caldas

Chave de Autenticação
1810-7741-415

Página
32 / 50



Anexo 6 da Lei Nº 4.320/64 - Programa de Trabalho

Valores em R\$ - Período: Orçamento/2019

Documento Assinado Digitalmente por: JOSE NATALDO DA SILVA - MANAJADOR DE TI
 Asses em: https://etce.tce.pe.gov.br/tp/validarDoc.seam Código do documento: 3eab21f-acaab-4b79-bd4c-a1074eae62be8

Unidade Orçamentária: 7003 - FUNDO MUNICIPAL DE ASSISTÊNCIA SOCIAL (ENTIDADE SUPERVISIONADA)

Código	Especificação	Não Orçamentária	Operação Especial	Projetos	Atividades	Total
	3.1.90.13				80.000,00	80.000,00
	3.3.90.14				10.000,00	10.000,00
	3.3.90.30				40.000,00	40.000,00
	3.3.90.36				28.000,00	28.000,00
	3.3.90.39				60.000,00	60.000,00
	3.3.90.47				6.000,00	6.000,00
8 244 816	BENEFÍCIOS ASSISTENCIAIS				148.000,00	148.000,00
8 244 816 2.216	Manutenção das Ações vinculadas aos Benefícios Eventuais				131.000,00	131.000,00
	3.3.50.43				10.000,00	10.000,00
	3.3.90.08				10.000,00	10.000,00
	3.3.90.30				10.000,00	10.000,00
	3.3.90.32				70.000,00	70.000,00
	3.3.90.33				6.000,00	6.000,00
	3.3.90.48				15.000,00	15.000,00
	3.3.90.49				10.000,00	10.000,00
8 244 816 2.217	Manutenção das Ações do BPC na Escola				17.000,00	17.000,00
	3.3.90.30				6.000,00	6.000,00
	3.3.90.36				7.000,00	7.000,00
	3.3.90.39				4.000,00	4.000,00
8 244 817	PROGRAMA DAS AÇÕES DO SERVIÇO DE PROTEÇÃO SOCIAL BÁSICA			61.000,00	851.000,00	912.000,00
8 244 817 1.176	Construção, Reforma, Ampliação e outras Obras vinculadas ao PAIF, CRAS E SCFV			10.000,00		10.000,00
	4.4.90.51			10.000,00		10.000,00
8 244 817 1.177	Aquisição de móveis, máquinas e equipamentos diversos vinculados as ações do PAIF/CRAS			25.000,00		25.000,00
	4.4.90.52			25.000,00		25.000,00
8 244 817 1.178	Aquisição de móveis, máquinas e equipamentos diversos vinculados ao Serviço de Convivência e Fortalecimento de Vínculos - SCFV			26.000,00		26.000,00
	4.4.90.52			26.000,00		26.000,00
8 244 817 2.218	Manutenção das ações vinculadas ao PAIF/CRAS e do Piso Básico Fixo				534.000,00	534.000,00
	3.1.90.04				270.000,00	270.000,00
	3.1.90.11				30.000,00	30.000,00
	3.1.90.13				60.000,00	60.000,00
	3.3.90.14				10.000,00	10.000,00
	3.3.90.30				45.000,00	45.000,00
	3.3.90.36				35.000,00	35.000,00
	3.3.90.39				80.000,00	80.000,00
	3.3.90.47				4.000,00	4.000,00
8 244 817 2.219	Manutenção das ações vinculadas ao Serviço de Convivência e Fortalecimento de Vínculos - SCFV				317.000,00	317.000,00
	3.1.90.04				110.000,00	110.000,00
	3.1.90.11				50.000,00	50.000,00
	3.1.90.13				30.000,00	30.000,00
	3.1.90.14				10.000,00	10.000,00



Município de Pesqueira

Praça Comendador José Didier, s/n - Centro - 55.200-000 - Pesqueira/ PE
 CNPJ: 10.264.406/0001-35 Fone: 87 3835-8715 prefeitura municipal de pesqueira@hotmail.com
<http://www.pesqueira.pe.gov.br/>

Usuário: Gustavo Caldas

Chave de Autenticação
1810-7741-415

Página
33 / 50



Anexo 6 da Lei Nº 4.320/64 - Programa de Trabalho

Valores em R\$ - Período: Orçamento/2019

Unidade Orçamentária: 7003 - FUNDO MUNICIPAL DE ASSISTÊNCIA SOCIAL (ENTIDADE SUPERVISIONADA)						Total
Código	Especificação	Não Orçamentária	Operação Especial	Projetos	Atividades	Total
	3.3.90.30				50.000,00	50.000,00
	3.3.90.36				12.000,00	12.000,00
	3.3.90.39				45.000,00	45.000,00
	3.3.90.47				10.000,00	10.000,00
8 244 818	PROGRAMA DE PROTEÇÃO SOCIAL ESPECIAL - MEDIA COMPLEXIDADE			65.000,00	359.000,00	220.000,00
8 244 818 1.179	Construção, Reforma, Ampliação e outras Obras vinculadas ao PAEFI/CREAS e para ações com medidas socioeducativas			15.000,00		15.000,00
	4.4.90.51			15.000,00		15.000,00
8 244 818 1.180	Aquisição de móveis, máquinas e equipamentos diversos vinculados as ações do PAEFI/CREAS			25.000,00		25.000,00
	4.4.90.52			25.000,00		25.000,00
8 244 818 1.181	Aquisição de móveis, máquinas e equipamentos diversos vinculados as ações com medidas socioeducativas em meio aberto - MSE			25.000,00		25.000,00
	4.4.90.52			25.000,00		25.000,00
8 244 818 2.220	Manutenção das atividades vinculadas ao PAEFI/CREAS				236.000,00	236.000,00
	3.1.90.04				110.000,00	110.000,00
	3.1.90.11				35.000,00	35.000,00
	3.1.90.13				30.000,00	30.000,00
	3.3.90.14				10.000,00	10.000,00
	3.3.90.30				12.000,00	12.000,00
	3.3.90.36				15.000,00	15.000,00
	3.3.90.39				20.000,00	20.000,00
	3.3.90.47				4.000,00	4.000,00
8 244 818 2.221	Manutenção das ações vinculadas com as medidas socioeducativas em meio aberto - MSE				123.000,00	123.000,00
	3.1.90.04				20.000,00	20.000,00
	3.1.90.11				30.000,00	30.000,00
	3.1.90.13				11.000,00	11.000,00
	3.3.90.14				4.000,00	4.000,00
	3.3.90.30				18.000,00	18.000,00
	3.3.90.36				18.000,00	18.000,00
	3.3.90.39				18.000,00	18.000,00
	3.3.90.47				4.000,00	4.000,00
8 244 819	PROGRAMA DE PROTEÇÃO SOCIAL ESPECIAL - ALTA COMPLEXIDADE			25.000,00	187.000,00	212.000,00
8 244 819 1.182	Aquisição de móveis, máquinas e equipamentos diversos vinculados a manutenção dos serviços de Acolhimento e Abrigos			25.000,00		25.000,00
	4.4.90.52			25.000,00		25.000,00
8 244 819 2.222	Manutenção das ações vinculadas a manutenção dos serviços de Acolhimento e Abrigos				187.000,00	187.000,00
	3.1.90.04				33.000,00	33.000,00
	3.1.90.11				35.000,00	35.000,00
	3.1.90.13				11.000,00	11.000,00
	3.3.90.14				4.000,00	4.000,00
	3.3.90.30				60.000,00	60.000,00
	3.3.90.36				20.000,00	20.000,00

Documento Assinado Digitalmente por JOSÉ INALDO DA SILVA FERREIRA MARIANO CASTRO TENORIO
 Asses em: https://etce.tce.pe.gov.br/epp/validarDoc.seam?Codigo do documento: 3eab2144eacab-4b79-b64c-a1674eae62be88



Município de Pesqueira

Praça Comendador José Didier, s/n - Centro - 55.200-000 - Pesqueira/ PE
 CNPJ: 10.264.406/0001-35 Fone: 87 3835-8715 prefeitura municipal de pesqueira@hotmail.com
<http://www.pesqueira.pe.gov.br/>

Usuário: Gustavo Caldas	Chave de Autenticação 1810-7741-415	Página 34 / 50
-------------------------	--	-------------------



Anexo 6 da Lei Nº 4.320/64 - Programa de Trabalho

Valores em R\$ - Período: Orçamento / 2019

Documento Assinado por SEI em 27/05/2019 10:11:00
 Asses em: https://eiec.fce.pe.gov.br/epp/validarDoc.seam?ufc=SEI-VALIDAR-DOCUMENTO
 Código do Documento: 3eab21f1f-aeab-4079-b64c-a1674ea62be8

Unidade Orçamentária: 7003 - FUNDO MUNICIPAL DE ASSISTÊNCIA SOCIAL (ENTIDADE SUPERVISIONADA)						
Código	Especificação	Não Orçamentária	Operação Especial	Projetos	Atividades	Total
3.3.90.39	Outros Serviços de Terceiros - Pessoa Jurídica				20.000,00	20.000,00
3.3.90.47	Obrigações Tributárias e Contributivas				4.000,00	4.000,00
16	Habitação			25.000,00	19.000,00	44.000,00
16 244	Assistência Comunitária			25.000,00	19.000,00	44.000,00
16 244 1601	HABITAÇÃO POPULAR			25.000,00	19.000,00	44.000,00
16 244 1601 1.36	Implantação de projetos de habitação popular, de interesse social, infra-estrutura, urbanística e outros.			25.000,00		25.000,00
4.4.90.51	Obras e Instalações			25.000,00		25.000,00
16 244 1601 2.75	Manutenção das atividades gerais do programa Habita				19.000,00	19.000,00
3.3.90.30	Material de Consumo				5.000,00	5.000,00
3.3.90.32	Material, Bem ou Serviço para Distribuição Gratuita				5.000,00	5.000,00
3.3.90.36	Outros Serviços de Terceiros - Pessoa Física				4.000,00	4.000,00
3.3.90.39	Outros Serviços de Terceiros - Pessoa Jurídica				5.000,00	5.000,00
Total da Unidade Orçamentária				384.000,00	4.737.000,00	5.121.000,00

Unidade Orçamentária: 7005 - FUNDO MUNICIPAL DO IDOSO						
Código	Especificação	Não Orçamentária	Operação Especial	Projetos	Atividades	Total
8	Assistência Social			295.000,00	309.000,00	604.000,00
8 244	Assistência Comunitária			295.000,00	309.000,00	604.000,00
8 244 820	PROGRAMA DE APOIO ÀS POLÍTICAS DO IDOSO			295.000,00	309.000,00	604.000,00
8 244 820 1.183	Construção, Reforma e Ampliações de imóveis vinculados as Políticas para os idosos			265.000,00		265.000,00
4.4.90.51	Obras e Instalações			265.000,00		265.000,00
8 244 820 1.184	Aquisição de móveis, máquinas e equipamentos diversos vinculados as Políticas para os idosos			30.000,00		30.000,00
4.4.90.52	Equipamentos e Material Permanente			30.000,00		30.000,00
8 244 820 2.223	Manutenção das ações vinculadas as Políticas para os idosos				309.000,00	309.000,00
3.1.90.04	Contratação por Tempo Determinado				133.000,00	133.000,00
3.1.90.11	Vencimentos e Vantagens Fixas - Pessoa Civil				30.000,00	30.000,00
3.1.90.13	Obrigações Patronais				36.000,00	36.000,00
3.1.90.92	Despesas de Exercícios Anteriores				4.000,00	4.000,00
3.3.90.14	Diárias - Civil				4.000,00	4.000,00
3.3.90.30	Material de Consumo				25.000,00	25.000,00
3.3.90.32	Material, Bem ou Serviço para Distribuição Gratuita				4.000,00	4.000,00
3.3.90.33	Passagens e Despesas com Locomoção				4.000,00	4.000,00
3.3.90.36	Outros Serviços de Terceiros - Pessoa Física				40.000,00	40.000,00
3.3.90.39	Outros Serviços de Terceiros - Pessoa Jurídica				25.000,00	25.000,00
3.3.90.47	Obrigações Tributárias e Contributivas				4.000,00	4.000,00
Total da Unidade Orçamentária				295.000,00	309.000,00	604.000,00
Total da Unidade Gestora				679.000,00	5.046.000,00	5.725.000,00

Unidade Gestora: 5 - Instituto de Previdência dos Servidores Municipais de Pesqueira

Unidade Orçamentária: 17001 - INSTITUTO DE PREVIDÊNCIA DOS SERVIDORES MUNICIPAIS (ENTIDADE SUPERVISIONADA)						
Código	Especificação	Não Orçamentária	Operação Especial	Projetos	Atividades	Total
4	Administração			360.000,00	699.883,40	1.059.883,40



Município de Pesqueira

Praça Comendador José Didier, s/n - Centro - 55.200-000 - Pesqueira/ PE
 CNPJ: 10.264.406/0001-35 Fone: 87 3835-8715 prefeituramunicipaldepesqueira@hotmail.com
<http://www.pesqueira.pe.gov.br/>

Usuário: Gustavo Caldas

Chave de Autenticação
1810-7741-415

Página
35 / 50



Anexo 6 da Lei Nº 4.320/64 - Programa de Trabalho

Valores em R\$ - Período: Orçamento/2019

Unidade Orçamentária: 17001 - INSTITUTO DE PREVIDÊNCIA DOS SERVIDORES MUNICIPAIS (ENTIDADE SUPERVISIONADA)

Código	Especificação	Não Orçamentária	Operação Especial	Projetos	Atividades	Total
4 122	Administração Geral			360.000,00	699.883,40	1.059.883,40
4 122 901	GESTÃO ADMINISTRATIVA DO RPPS			360.000,00	699.883,40	1.059.883,40
4 122 901 1.1	Execução de Obras, Aquisição de imóveis, Móveis, Máquinas e Equipamentos Diversos			360.000,00		360.000,00
	4.4.90.51 Obras e Instalações			10.000,00		10.000,00
	4.4.90.52 Equipamentos e Material Permanente			50.000,00		50.000,00
	4.4.90.61 Aquisição de Imóveis			300.000,00		300.000,00
4 122 901 2.5	Gestão Administrativa do RPPS				649.883,40	649.883,40
	3.1.90.04 Contratação por Tempo Determinado				35.000,00	35.000,00
	3.1.90.05 Outros Benefícios Previdenciários do servidor ou do militar				20.000,00	20.000,00
	3.1.90.11 Vencimentos e Vantagens Fixas – Pessoal Civil				150.000,00	150.000,00
	3.1.90.13 Obrigações Patronais				35.000,00	35.000,00
	3.1.91.13 Obrigações Patronais				10.000,00	10.000,00
	3.3.90.14 Diárias – Civil				10.000,00	10.000,00
	3.3.90.30 Material de Consumo				10.000,00	10.000,00
	3.3.90.33 Passagens e Despesas com Locomoção				10.000,00	10.000,00
	3.3.90.35 Serviços de Consultoria				200.000,00	200.000,00
	3.3.90.36 Outros Serviços de Terceiros – Pessoa Física				100.000,00	100.000,00
	3.3.90.39 Outros Serviços de Terceiros - Pessoa Jurídica				60.000,00	60.000,00
	3.3.90.47 Obrigações Tributárias e Contributivas				5.000,00	5.000,00
	3.3.90.92 Despesas de Exercícios Anteriores				4.883,40	4.883,40
4 122 901 2.224	Capacitação e Treinamento de Gestores do Fundo e do Conselho do RPPS				50.000,00	50.000,00
	3.3.90.14 Diárias – Civil				10.000,00	10.000,00
	3.3.90.30 Material de Consumo				10.000,00	10.000,00
	3.3.90.33 Passagens e Despesas com Locomoção				10.000,00	10.000,00
	3.3.90.36 Outros Serviços de Terceiros – Pessoa Física				10.000,00	10.000,00
	3.3.90.39 Outros Serviços de Terceiros - Pessoa Jurídica				10.000,00	10.000,00
9	Previdência Social				8.510.000,00	8.510.000,00
9 272	Previdência do Regime Estatutário				8.510.000,00	8.510.000,00
9 272 902	MANUTENÇÃO DAS ATIVIDADES PREVIDENCIÁRIAS DO RPPS				8.510.000,00	8.510.000,00
9 272 902 2.2	Manutenção das Atividades Previdenciárias				8.510.000,00	8.510.000,00
	3.1.90.01 Aposentadorias do RPPS, Reserva Remunerada e Reformas dos Militares				5.500.000,00	5.500.000,00
	3.1.90.03 Pensões do RPPS e do militar				1.500.000,00	1.500.000,00
	3.1.90.05 Outros Benefícios Previdenciários do servidor ou do militar				1.500.000,00	1.500.000,00
	3.1.90.92 Despesas de Exercícios Anteriores				10.000,00	10.000,00
28	Encargos Especiais		60.000,00		30.116,60	90.116,60
28 843	Serviço da Dívida Interna		60.000,00		10.000,00	70.000,00
28 843 902	MANUTENÇÃO DAS ATIVIDADES PREVIDENCIÁRIAS DO RPPS		60.000,00		10.000,00	70.000,00
28 843 902 0.1	Precatórios e Setenças Judiciais		20.000,00			20.000,00
	3.1.90.91 Sentenças Judiciais		10.000,00			10.000,00
	3.3.90.91 Sentenças Judiciais		10.000,00			10.000,00
28 843 902 0.5	Amortização de Dívidas		40.000,00			40.000,00
	4.6.90.71 Principal da Dívida Contratual Resgatado		40.000,00			40.000,00

Documento assinado digitalmente por JOSÉ VALDO DA SILVA FERREIRA MARIA JOSÉ CASTRO TENÓRIO em 07/10/2019 às 10:26:28. Asses em: http://www.pesqueira.pe.gov.br/ppp/validarDoc.seam Código do documento: 3ea021f-aea0-4b79-b049-6744a02be8



Município de Pesqueira

Praça Comendador José Didier, s/n - Centro - 55.200-000 - Pesqueira/ PE
 CNPJ: 10.264.406/0001-35 Fone: 87 3835-8715 prefeituramunicipaldepesqueira@hotmail.com
<http://www.pesqueira.pe.gov.br/>

Usuário: Gustavo Caldas

Chave de Autenticação
1810-7741-415

Página
36 / 50



Anexo 6 da Lei Nº 4.320/64 - Programa de Trabalho

Valores em R\$ - Período: Orçamento/2019

Unidade Orçamentária: 17001 - INSTITUTO DE PREVIDÊNCIA DOS SERVIDORES MUNICIPAIS (ENTIDADE SUPERVISIONADA)

Código	Especificação	Não Orçamentária	Operação Especial	Projetos	Atividades	Total
28 843 902 2.211	Compensação Financeira entre Regimes (RPPS/RGPS)				10.000,00	10.000,00
	3.3.20.81 Distribuição Constitucional ou Legal de Receitas				10.000,00	10.000,00
28 846	Outros Encargos Especiais				20.116,60	20.116,60
28 846 902	MANUTENÇÃO DAS ATIVIDADES PREVIDENCIÁRIAS DO RPPS				20.116,60	20.116,60
28 846 902 2.3	Indenizações e Restituições				20.116,60	20.116,60
	3.1.90.93 Indenizações e Restituições				10.000,00	10.000,00
	3.3.90.93 Indenizações e Restituições				10.116,60	10.116,60
99	Reserva de Contingência				1.221.000,00	1.221.000,00
99 999	Reserva de Contingência				1.221.000,00	1.221.000,00
99 999 902	MANUTENÇÃO DAS ATIVIDADES PREVIDENCIÁRIAS DO RPPS				1.221.000,00	1.221.000,00
99 999 902 2.4	Reserva do RPPS				1.221.000,00	1.221.000,00
	9.9.99.99 A Classificar				1.221.000,00	1.221.000,00
Total da Unidade Orçamentária			60.000,00	360.000,00	10.461.000,00	10.881.000,00
Total da Unidade Gestora			60.000,00	360.000,00	10.461.000,00	10.881.000,00

Unidade Gestora: 6-Fundo Municipal de Defesa dos Direitos da Criança e do Adolescente - FUNDECA

Unidade Orçamentária: 21001 - FUNDO MUNICIPAL DE DEFESA DOS DIREITOS DA CRIANÇA E DO ADOLESCENTE - FUNDECA

Código	Especificação	Não Orçamentária	Operação Especial	Projetos	Atividades	Total
8	Assistência Social			28.000,00	1.244.000,00	1.272.000,00
8 122	Administração Geral			15.000,00	798.000,00	813.000,00
8 122 812	GESTÃO ADMINISTRATIVA DO FUNDO MUNICIPAL DOS DIREITOS DA CRIANÇA E DO ADOLESCENTE - FUNDECA			15.000,00	798.000,00	813.000,00
8 122 812 1.160	Construção, Reforma e/ou Ampliação de Imóveis do FUMDECA			5.000,00		5.000,00
	4.4.90.51 Obras e Instalações			5.000,00		5.000,00
8 122 812 1.161	Aquisição de Móveis, Máquinas e Equipamentos para o FUMDECA			10.000,00		10.000,00
	4.4.90.52 Equipamentos e Material Permanente			10.000,00		10.000,00
8 122 812 2.200	Manutenção das Ações vinculadas ao Fundo Municipal dos Direitos da Criança e do Adolescente				798.000,00	798.000,00
	3.1.90.04 Contratação por Tempo Determinado				10.000,00	10.000,00
	3.1.90.11 Vencimentos e Vantagens Fixas – Pessoal Civil				20.000,00	20.000,00
	3.1.90.13 Obrigações Patronais				25.000,00	25.000,00
	3.1.90.91 Sentenças Judiciais				2.000,00	2.000,00
	3.1.90.92 Despesas de Exercícios Anteriores				2.000,00	2.000,00
	3.1.90.93 Indenizações e Restituições				2.000,00	2.000,00
	3.1.91.13 Obrigações Patronais				6.000,00	6.000,00
	3.3.50.43 Subvenções Sociais				600.000,00	600.000,00
	3.3.90.14 Diárias – Civil				20.000,00	20.000,00
	3.3.90.30 Material de Consumo				25.000,00	25.000,00
	3.3.90.32 Material, Bem ou Serviço para Distribuição Gratuita				2.000,00	2.000,00
	3.3.90.35 Serviços de Consultoria				40.000,00	40.000,00
	3.3.90.36 Outros Serviços de Terceiros – Pessoa Física				30.000,00	30.000,00
	3.3.90.39 Outros Serviços de Terceiros - Pessoa Jurídica				8.000,00	8.000,00
	3.3.90.48 Outros Auxílios Financeiros a Pessoas Físicas				2.000,00	2.000,00
	3.3.90.92 Despesas de Exercícios Anteriores				2.000,00	2.000,00

Documento assinado digitalmente por SILVEIRA MARA JOSE CARRO SENORIO
 Asses em: https://eicf.ce.gov.br/ptm/assinadoc.aspx?doc=3eab21f-aca0-4b09-b04c-d1674eae62be8



Município de Pesqueira

Praça Comendador José Didier, s/n - Centro - 55.200-000 - Pesqueira/ PE
 CNPJ: 10.264.406/0001-35 Fone: 87 3835-8715 prefeituramunicipaldepesqueira@hotmail.com
<http://www.pesqueira.pe.gov.br/>

Usuário: Gustavo Caldas

Chave de Autenticação
1810-7741-415

Página
37 / 50



Anexo 6 da Lei Nº 4.320/64 - Programa de Trabalho

Valores em R\$ - Período: Orçamento/2019

Unidade Orçamentária: 21001 - FUNDO MUNICIPAL DE DEFESA DOS DIREITOS DA CRIANÇA E DO ADOLESCENTE - FUNDECA

Código	Especificação	Não Orçamentária	Operação Especial	Projetos	Atividades	Total
	3.3.90.93 Indenizações e Restituições				2.000,00	2.000,00
8 243	Assistência à Criança e ao Adolescente			13.000,00	446.000,00	559.000,00
8 243 806	APOIO AOS CONSELHOS			13.000,00	446.000,00	559.000,00
8 243 806 1.18	Aquisição de móveis, máquinas, veículo e equipamentos diversos			8.000,00		8.000,00
	4.4.90.52 Equipamentos e Material Permanente			8.000,00		8.000,00
8 243 806 1.159	Construção, reforma e/ou ampliação de imóveis e instalações			5.000,00		5.000,00
	4.4.90.51 Obras e Instalações			5.000,00		5.000,00
8 243 806 2.58	Manutenção das atividades do Conselho Municipal dos Direitos da Criança e do Adolescente e Conselho Tutelar				371.000,00	371.000,00
	3.1.90.04 Contratação por Tempo Determinado				15.000,00	15.000,00
	3.1.90.11 Vencimentos e Vantagens Fixas – Pessoal Civil				190.000,00	190.000,00
	3.1.90.13 Obrigações Patronais				40.000,00	40.000,00
	3.1.90.92 Despesas de Exercícios Anteriores				5.000,00	5.000,00
	3.1.91.13 Obrigações Patronais				5.000,00	5.000,00
	3.3.90.18 Auxílio Financeiro a Estudantes				5.000,00	5.000,00
	3.3.90.30 Material de Consumo				30.000,00	30.000,00
	3.3.90.32 Material, Bem ou Serviço para Distribuição Gratuita				5.000,00	5.000,00
	3.3.90.33 Passagens e Despesas com Locomoção				5.000,00	5.000,00
	3.3.90.36 Outros Serviços de Terceiros – Pessoa Física				40.000,00	40.000,00
	3.3.90.39 Outros Serviços de Terceiros - Pessoa Jurídica				20.000,00	20.000,00
	3.3.90.47 Obrigações Tributárias e Contributivas				5.000,00	5.000,00
	3.3.90.48 Outros Auxílios Financeiros a Pessoas Físicas				2.000,00	2.000,00
	3.3.90.92 Despesas de Exercícios Anteriores				2.000,00	2.000,00
	3.3.90.93 Indenizações e Restituições				2.000,00	2.000,00
8 243 806 2.59	Capacitação dos conselheiros				52.000,00	52.000,00
	3.3.90.14 Diárias – Civil				30.000,00	30.000,00
	3.3.90.30 Material de Consumo				5.000,00	5.000,00
	3.3.90.33 Passagens e Despesas com Locomoção				4.000,00	4.000,00
	3.3.90.36 Outros Serviços de Terceiros – Pessoa Física				8.000,00	8.000,00
	3.3.90.39 Outros Serviços de Terceiros - Pessoa Jurídica				5.000,00	5.000,00
8 243 806 2.60	Apoio a Realização de Conferências				23.000,00	23.000,00
	3.3.90.14 Diárias – Civil				4.000,00	4.000,00
	3.3.90.30 Material de Consumo				4.000,00	4.000,00
	3.3.90.35 Serviços de Consultoria				5.000,00	5.000,00
	3.3.90.36 Outros Serviços de Terceiros – Pessoa Física				5.000,00	5.000,00
	3.3.90.39 Outros Serviços de Terceiros - Pessoa Jurídica				5.000,00	5.000,00
Total da Unidade Orçamentária				28.000,00	1.244.000,00	1.272.000,00
Total da Unidade Gestora				28.000,00	1.244.000,00	1.272.000,00

Unidade Gestora: 7 - Câmara Municipal de Pesqueira

Unidade Orçamentária: 7001 - CORPO DELIBERATIVO

Código	Especificação	Não Orçamentária	Operação Especial	Projetos	Atividades	Total
1	Legislativa				2.400.000,00	2.400.000,00
1 31	Ação Legislativa				2.400.000,00	2.400.000,00

Documento Assinado Digitalmente por JOSÉ ENIVALDO DA SILVEIRA MARIA JOSÉ CASTRO TENORIO
 Asses em: https://eic.cei-pe.gov.br/ep/validarDoc:seam Código do documento: 3eab21f-aea0-4b79-b64c-a1674eae02be8



Município de Pesqueira

Praça Comendador José Didier, s/n - Centro - 55.200-000 - Pesqueira/ PE
 CNPJ: 10.264.406/0001-35 Fone: 87 3835-8715 prefeitura municipal de pesqueira@hotmail.com
<http://www.pesqueira.pe.gov.br/>

Usuário: Gustavo Caldas	Chave de Autenticação 1810-7741-415	Página 38 / 50
-------------------------	--	-------------------



Anexo 6 da Lei Nº 4.320/64 - Programa de Trabalho

Valores em R\$ - Período: Orçamento/2019

Documento assinado eletronicamente por: JOSE WALDO DA SILVA JUNIOR
 Asses em: https://eicvce-oc-pe.gov.br/epp/vv/validaDoc.seam?CodigoDocumento=211f-aca0-b4b-9-b04c-a1674e062b88

Unidade Orçamentária: 7001 - CORPO DELIBERATIVO						
Código	Especificação	Não Orçamentária	Operação Especial	Projetos	Atividades	Total
1 31 101	GESTÃO ADMINISTRATIVA DA CÂMARA MUNICIPAL				2.400.000,00	2.400.000,00
1 31 101 2.160	Despesas com subsídios dos vereadores				1.980.000,00	1.980.000,00
3.1.90.11	Vencimentos e Vantagens Fixas – Pessoal Civil				1.980.000,00	1.980.000,00
1 31 101 2.161	Concessão de diárias aos vereadores no desempenho das funções legislativa				200.000,00	200.000,00
3.3.90.14	Diárias – Civil				200.000,00	200.000,00
1 31 101 2.162	Despesas com capacitação e treinamento de agentes públicos do Poder Legislativo				10.000,00	10.000,00
3.3.90.36	Outros Serviços de Terceiros – Pessoa Física				5.000,00	5.000,00
3.3.90.39	Outros Serviços de Terceiros - Pessoa Jurídica				5.000,00	5.000,00
1 31 101 2.163	Locação e Manutenção de Veículos a Serviços da Câmara de Vereadores				130.000,00	130.000,00
3.3.90.30	Material de Consumo				100.000,00	100.000,00
3.3.90.36	Outros Serviços de Terceiros – Pessoa Física				5.000,00	5.000,00
3.3.90.39	Outros Serviços de Terceiros - Pessoa Jurídica				25.000,00	25.000,00
1 31 101 2.169	Despesa com a verba indenizatória do Presidente da Mesa Diretora da Câmara				80.000,00	80.000,00
3.3.90.93	Indenizações e Restituições				80.000,00	80.000,00
Total da Unidade Orçamentária					2.400.000,00	2.400.000,00

Unidade Orçamentária: 7002 - SECRETARIA DA CÂMARA						
Código	Especificação	Não Orçamentária	Operação Especial	Projetos	Atividades	Total
1	Legislativa		2.000,00	144.000,00	1.856.000,00	2.002.000,00
1 31	Ação Legislativa		2.000,00	144.000,00	1.856.000,00	2.002.000,00
1 31 101	GESTÃO ADMINISTRATIVA DA CÂMARA MUNICIPAL		2.000,00	144.000,00	1.856.000,00	2.002.000,00
1 31 101 0.4	Despesas com emolumentos e decisões da justiça		2.000,00			2.000,00
3.3.90.91	Sentenças Judiciais		2.000,00			2.000,00
1 31 101 1.116	Reequipamento da Câmara de Vereadores			40.000,00		40.000,00
4.4.90.52	Equipamentos e Material Permanente			40.000,00		40.000,00
1 31 101 1.117	Construção, Reforma e/ou Ampliação da Estrutura Física do Poder Legislativo			50.000,00		50.000,00
4.4.90.51	Obras e Instalações			50.000,00		50.000,00
1 31 101 1.118	Aquisição de Veiculos para o Poder Legislativo			50.000,00		50.000,00
4.4.90.52	Equipamentos e Material Permanente			50.000,00		50.000,00
1 31 101 1.119	Aquisição de Hardware e Software para o Poder Legislativo			4.000,00		4.000,00
4.4.90.52	Equipamentos e Material Permanente			4.000,00		4.000,00
1 31 101 2.159	Contratação de Consultorias e Assessorias Técnicas				180.000,00	180.000,00
3.3.90.35	Serviços de Consultoria				180.000,00	180.000,00
1 31 101 2.166	Gestão Administrativa da Unidade				1.632.000,00	1.632.000,00
3.1.90.11	Vencimentos e Vantagens Fixas – Pessoal Civil				1.050.000,00	1.050.000,00
3.1.90.16	Outras Despesas Variáveis – Pessoal Civil				2.000,00	2.000,00
3.1.90.93	Indenizações e Restituições				5.000,00	5.000,00
3.3.90.14	Diárias – Civil				150.000,00	150.000,00
3.3.90.30	Material de Consumo				100.000,00	100.000,00
3.3.90.36	Outros Serviços de Terceiros – Pessoa Física				60.000,00	60.000,00
3.3.90.39	Outros Serviços de Terceiros - Pessoa Jurídica				260.000,00	260.000,00
3.3.90.93	Indenizações e Restituições				5.000,00	5.000,00
1 31 101 2.167	Despesas com Cerimonial e Eventos da Câmara				6.000,00	6.000,00



Município de Pesqueira

Praça Comendador José Didier, s/n - Centro - 55.200-000 - Pesqueira/ PE
 CNPJ: 10.264.406/0001-35 Fone: 87 3835-8715 prefeitura municipal de pesqueira@hotmail.com
<http://www.pesqueira.pe.gov.br/>

Usuário: Gustavo Caldas

Chave de Autenticação
1810-7741-415

Página
39 / 50



Anexo 6 da Lei Nº 4.320/64 - Programa de Trabalho

Valores em R\$ - Período: Orçamento / 2019

Documento Assinado Digitalmente por: JOSE WALDO DA SILVA MARIANO DE CASTRO TENORIO
 Asses em: https://etce.tce.pe.gov.br/epp/validarDoc.seam Código do documento: 3eab21f-aeab-4b79-b600-674eae62be8

Unidade Orçamentária: 7002 - SECRETARIA DA CÂMARA							Total
Código	Especificação	Não Orçamentária	Operação Especial	Projetos	Atividades		Total
	3.3.90.30				2.000,00		2.000,00
	3.3.90.36				2.000,00		2.000,00
	3.3.90.39				2.000,00		2.000,00
1 31 101 2.168	Divulgação Institucional do Poder Legislativo				6.000,00		6.000,00
	3.3.90.30				2.000,00		2.000,00
	3.3.90.36				2.000,00		2.000,00
	3.3.90.39				2.000,00		2.000,00
1 31 101 2.170	Reconhecimento de obrigações advindas de exercícios anteriores				5.000,00		5.000,00
	3.1.90.92				2.000,00		2.000,00
	3.3.90.92				3.000,00		3.000,00
1 31 101 2.172	Manutenção de página na internet para a divulgação dos atos e fatos administrativos				4.000,00		4.000,00
	3.3.90.36				2.000,00		2.000,00
	3.3.90.39				2.000,00		2.000,00
1 31 101 2.173	Despesas com passagens e locomoção				5.000,00		5.000,00
	3.3.90.33				5.000,00		5.000,00
1 31 101 2.174	Modernização e Informatização dos Processos do Poder Legislativo				6.000,00		6.000,00
	3.3.90.35				2.000,00		2.000,00
	3.3.90.36				2.000,00		2.000,00
	3.3.90.39				2.000,00		2.000,00
1 31 101 2.175	Manutenção do Sistema de Controle Interno da Câmara de Vereadores				12.000,00		12.000,00
	3.1.90.11				2.000,00		2.000,00
	3.1.90.13				2.000,00		2.000,00
	3.1.91.13				2.000,00		2.000,00
	3.3.90.30				2.000,00		2.000,00
	3.3.90.36				2.000,00		2.000,00
	3.3.90.39				2.000,00		2.000,00
28	Encargos Especiais		608.000,00				608.000,00
28 31	Ação Legislativa		608.000,00				608.000,00
28 31 0	OPERAÇÕES ESPECIAIS		4.000,00				4.000,00
28 31 0 0.3	Amortização de dívidas consolidadas contraídas junto a órgãos públicos		4.000,00				4.000,00
	3.3.90.93		2.000,00				2.000,00
	4.6.90.71		2.000,00				2.000,00
28 31 101	GESTÃO ADMINISTRATIVA DA CÂMARA MUNICIPAL		604.000,00				604.000,00
28 31 101 0.4	Despesas com emolumentos e decisões da justiça		2.000,00				2.000,00
	3.1.90.91		2.000,00				2.000,00
28 31 101 0.12	Contribuição para Órgãos Previdenciários		602.000,00				602.000,00
	3.1.90.13		600.000,00				600.000,00
	3.1.91.13		2.000,00				2.000,00
Total da Unidade Orçamentária			610.000,00	144.000,00	1.856.000,00		2.610.000,00
Total da Unidade Gestora			610.000,00	144.000,00	4.256.000,00		5.010.000,00

Unidade Gestora: 9 - Consórcio Público Intermunicipal do Agreste Pernambucano e Fronteiras - CONIAPE



Município de Pesqueira

Praça Comendador José Didier, s/n - Centro - 55.200-000 - Pesqueira/ PE
 CNPJ: 10.264.406/0001-35 Fone: 87 3835-8715 prefeitura municipal de pesqueira@hotmail.com
<http://www.pesqueira.pe.gov.br/>



Usuário: Gustavo Caldas

Chave de Autenticação
1810-7741-415

Página
40 / 50

Anexo 6 da Lei Nº 4.320/64 - Programa de Trabalho

Valores em R\$ - Período: Orçamento/2019

Unidade Orçamentária: 22001 - CONSÓRCIO PÚBLICO INTERMUNICIPAL DO AGRESTE PERNAMBUCANO E FRONTEIRAS - CONIAPE

Código	Especificação	Não Orçamentária	Operação Especial	Projetos	Atividades	Total
4	Administração			10.370,00		10.370,00
4 122	Administração Geral			10.370,00		10.370,00
4 122 1007	GESTÃO ADMINISTRATIVA DO CONIAPE			10.370,00		10.370,00
4 122 1007 1.185	Aquisição de móveis, imóveis, máquinas, computadores e equipamentos diversos			10.370,00		10.370,00
4.4.90.52	Equipamentos e Material Permanente			10.370,00		10.370,00
10	Saúde				1.274.000,00	1.274.000,00
10 302	Assistência Hospitalar e Ambulatorial				1.269.000,00	1.269.000,00
10 302 1007	GESTÃO ADMINISTRATIVA DO CONIAPE				63.000,00	63.000,00
10 302 1007 2.9019	Manutenção das Atividades Administrativas do CONIAPE				63.000,00	63.000,00
3.1.90.04	Contratação por Tempo Determinado				1.000,00	1.000,00
3.1.90.11	Vencimentos e Vantagens Fixas – Pessoal Civil				10.000,00	10.000,00
3.1.90.13	Obrigações Patronais				4.000,00	4.000,00
3.1.90.91	Sentenças Judiciais				1.000,00	1.000,00
3.1.90.92	Despesas de Exercícios Anteriores				1.000,00	1.000,00
3.3.90.14	Diárias – Civil				1.000,00	1.000,00
3.3.90.30	Material de Consumo				40.000,00	40.000,00
3.3.90.35	Serviços de Consultoria				1.000,00	1.000,00
3.3.90.36	Outros Serviços de Terceiros – Pessoa Física				1.000,00	1.000,00
3.3.90.39	Outros Serviços de Terceiros - Pessoa Jurídica				1.000,00	1.000,00
3.3.90.47	Obrigações Tributárias e Contributivas				1.000,00	1.000,00
3.3.90.92	Despesas de Exercícios Anteriores				1.000,00	1.000,00
10 302 10004	GESTÃO DOS SERVIÇOS DE SAÚDE DOS ENTES CONSORCIADOS PELO NIS - ASSISTÊNCIA HOSPITALAR E AMBULATORIAL				1.206.000,00	1.206.000,00
10 302 10004 2.9024	MANUTENÇÃO DAS ATIVIDADES ADMINISTRATIVAS DO NÚCLEO INTERMUNICIPAL EM SAÚDE- NIS				1.206.000,00	1.206.000,00
3.3.90.30	Material de Consumo				2.000,00	2.000,00
3.3.90.36	Outros Serviços de Terceiros – Pessoa Física				4.000,00	4.000,00
3.3.90.39	Outros Serviços de Terceiros - Pessoa Jurídica				1.200.000,00	1.200.000,00
10 303	Suporte Profilático e Terapêutico				1.000,00	1.000,00
10 303 10005	PROGRAMA CONSORCIAL DE ASSISTÊNCIA FARMACÊUTICA BÁSICA				1.000,00	1.000,00
10 303 10005 2.9025	AQUISIÇÃO COMPARTILHADA DE MEDICAMENTOS DA REDE DE ASSISTÊNCIA FARMACÊUTICA BÁSICA				1.000,00	1.000,00
3.3.90.30	Material de Consumo				1.000,00	1.000,00
10 305	Vigilância Epidemiológica				4.000,00	4.000,00
10 305 10006	PROGRAMA CONSORCIAL DE VIGILÂNCIA EM SAÚDE				4.000,00	4.000,00
10 305 10006 2.9026	MANUTENÇÃO DAS ATIVIDADES VOLTADAS A VIGILÂNCIA EM SAÚDE				4.000,00	4.000,00
3.3.90.30	Material de Consumo				1.000,00	1.000,00
3.3.90.35	Serviços de Consultoria				1.000,00	1.000,00
3.3.90.36	Outros Serviços de Terceiros – Pessoa Física				1.000,00	1.000,00
3.3.90.39	Outros Serviços de Terceiros - Pessoa Jurídica				1.000,00	1.000,00
15	Urbanismo			10.000,00	19.500,00	29.500,00
15 452	Serviços Urbanos			10.000,00	19.500,00	29.500,00
15 452 10007	GESTÃO DO NÚCLEO INTERMUNICIPAL DE ILUMINAÇÃO PÚBLICA- NIIP			10.000,00	19.500,00	29.500,00
15 452 10007 1.191	AQUISIÇÃO DE VEÍCULOS, MÓVEIS, MÁQUINAS E EQUIPAMENTOS DIVERSOS			10.000,00		10.000,00

Documento assinado digitalmente por ROSEIVALDO DA SILVEIRA, MARIA JOSE CASTRO TENÓRIO
 Asses em: https://eic.ice.pe.gov.br/ppv/validaDoc.seam Código do documento: 3ea011f-9ab-4b79-bd4c-a1674ea62be8



Município de Pesqueira

Praça Comendador José Didier, s/n - Centro - 55.200-000 - Pesqueira/ PE
 CNPJ: 10.264.406/0001-35 Fone: 87 3835-8715 prefeitura municipal de pesqueira@hotmail.com
<http://www.pesqueira.pe.gov.br/>

Usuário: Gustavo Caldas

Chave de Autenticação
1810-7741-415

Página
41 / 50



Anexo 6 da Lei Nº 4.320/64 - Programa de Trabalho

Valores em R\$ - Período: Orçamentos/2019

Documento Assinado Digitalmente por: JOSEIVALDO DA SILVA FERREIRA MARIA JOSE CASTRO DE ARAUJO
 Asses em: https://etce.tce.pe.gov.br/epp/validaDoc.seam Código do documento: 3ea021f-aeab-4490-9090-4c-a167e4000000

Unidade Orçamentária: 22001 - CONSÓRCIO PÚBLICO INTERMUNICIPAL DO AGRESTE PERNAMBUCANO E FRONTEIRAS - CONIAPE

Código	Especificação	Não Orçamentária	Operação Especial	Projetos	Atividades	Total
	PARA O NIIP					
	3.1.90.16			500,00		500,00
	3.1.90.91			500,00		500,00
	3.1.90.94			500,00		500,00
	3.3.90.14			500,00		500,00
	3.3.90.30			1.000,00		1.000,00
	3.3.90.33			500,00		500,00
	3.3.90.34			500,00		500,00
	3.3.90.35			1.000,00		1.000,00
	3.3.90.36			1.000,00		1.000,00
	3.3.90.37			500,00		500,00
	3.3.90.39			1.000,00		1.000,00
	3.3.90.41			500,00		500,00
	3.3.90.46			500,00		500,00
	3.3.90.47			500,00		500,00
	4.4.90.52			1.000,00		1.000,00
15 452 10007 2.9027	MANUTENÇÃO DAS ATIVIDADES DO NÚCLEO INTERMUNICIPAL DE ILUMINAÇÃO PÚBLICA- NIIP				3.500,00	3.500,00
	3.1.90.04				500,00	500,00
	3.1.90.11				1.000,00	1.000,00
	3.1.90.13				2.000,00	2.000,00
15 452 10007 2.9028	MANUTENÇÃO DO PARQUE DE ILUMINAÇÃO PÚBLICA				16.000,00	16.000,00
	3.3.90.30				4.000,00	4.000,00
	3.3.90.36				2.000,00	2.000,00
	3.3.90.39				10.000,00	10.000,00
Total da Unidade Orçamentária				20.370,00	1.293.500,00	1.313.870,00
Total da Unidade Gestora				20.370,00	1.293.500,00	1.313.870,00

Unidade Gestora: 10 - Fundo Municipal de Educação de Pesqueira
 Unidade Orçamentária: 8001 - DEPARTAMENTO DE ADMINISTRAÇÃO

Código	Especificação	Não Orçamentária	Operação Especial	Projetos	Atividades	Total
12	Educação			40.000,00	4.830.000,00	4.870.000,00
12 361	Ensino Fundamental			40.000,00	4.830.000,00	4.870.000,00
12 361 1220	GESTÃO DA SECRETARIA DE EDUCAÇÃO			40.000,00	4.830.000,00	4.870.000,00
12 361 1220 1.66	Reequipamento, aquisições de veículos e material permanente para a Gestão da Secretaria de Educação			25.000,00		25.000,00
	4.4.90.52			25.000,00		25.000,00
12 361 1220 1.67	Construções, reformas, ampliações e outras obras e instalações			15.000,00		15.000,00
	4.4.90.51			15.000,00		15.000,00
12 361 1220 2.113	Manutenção das atividades gerais da Gestão da Secretária de Educação				4.830.000,00	4.830.000,00
	3.1.90.04				746.000,00	746.000,00
	3.1.90.11				2.030.000,00	2.030.000,00
	3.1.90.13				310.000,00	310.000,00
	3.1.90.93				5.000,00	5.000,00



Município de Pesqueira

Praça Comendador José Didier, s/n - Centro - 55.200-000 - Pesqueira/ PE
 CNPJ: 10.264.406/0001-35 Fone: 87 3835-8715 prefeitura municipal de pesqueira@hotmail.com
<http://www.pesqueira.pe.gov.br/>

Usuário: Gustavo Caldas

Chave de Autenticação
1810-7741-415

Página
42 / 50



Anexo 6 da Lei Nº 4.320/64 - Programa de Trabalho

Valores em R\$ - Período: Orçamento / 2019

Documento Assinado Digitalmente por: JOSÉ RAYDILDO DA SILVA VEIIRA
 Assinado em: https://etce.tce.pe.gov.br/epp/validaDoc.seam?codigo_documento=36402be8

Unidade Orçamentária: 8001 - DEPARTAMENTO DE ADMINISTRAÇÃO

Código	Especificação	Não Orçamentária	Operação Especial	Projetos	Atividades	Total
3.1.90.94	Indenizações e Restituições Trabalhistas				10.000,00	10.000,00
3.1.90.96	Ressarcimento de Despesas de Pessoal Requisitado				5.000,00	5.000,00
3.1.91.13	Obrigações Patronais				210.000,00	210.000,00
3.3.50.43	Subvenções Sociais				2.000,00	2.000,00
3.3.90.14	Diárias – Civil				20.000,00	20.000,00
3.3.90.30	Material de Consumo				300.000,00	300.000,00
3.3.90.31	Premiações Culturais, Artísticas, Científicas, Desportivas e Outras				5.000,00	5.000,00
3.3.90.32	Material, Bem ou Serviço para Distribuição Gratuita				5.000,00	5.000,00
3.3.90.35	Serviços de Consultoria				150.000,00	150.000,00
3.3.90.36	Outros Serviços de Terceiros – Pessoa Física				210.000,00	210.000,00
3.3.90.39	Outros Serviços de Terceiros - Pessoa Jurídica				500.000,00	500.000,00
3.3.90.47	Obrigações Tributárias e Contributivas				20.000,00	20.000,00
3.3.90.48	Outros Auxílios Financeiros a Pessoas Físicas				300.000,00	300.000,00
3.3.90.93	Indenizações e Restituições				2.000,00	2.000,00
Total da Unidade Orçamentária				40.000,00	4.830.000,00	4.870.000,00

Unidade Orçamentária: 8002 - DEPARTAMENTO DE ENSINO

Código	Especificação	Não Orçamentária	Operação Especial	Projetos	Atividades	Total
12	Educação			1.367.142,00	2.643.000,00	4.010.142,00
12 128	Formação de Recursos Humanos			62.142,00	345.000,00	407.142,00
12 128 1209	APOIO À GRADUAÇÃO DE PROFESSORES DO ENSINO FUNDAMENTAL				95.000,00	95.000,00
12 128 1209 2.199	Manutenção das Ações com Apoio à Graduação de Professores do Ensino Fundamental				95.000,00	95.000,00
	3.3.90.30				50.000,00	50.000,00
	3.3.90.35				5.000,00	5.000,00
	3.3.90.36				20.000,00	20.000,00
	3.3.90.39				15.000,00	15.000,00
	3.3.90.48				5.000,00	5.000,00
12 128 1213	REEQUIPAMENTO DIDÁTICO E PEDAGÓGICO			62.142,00	250.000,00	312.142,00
12 128 1213 1.9021	Aquisição de Equipamentos para a Rede Municipal de Ensino			62.142,00		62.142,00
	4.4.90.52			62.142,00		62.142,00
12 128 1213 2.9020	Aquisição e Distribuição de Material Didático e Paradidático para a Rede Municipal de Ensino				250.000,00	250.000,00
	3.3.90.30				140.000,00	140.000,00
	3.3.90.32				110.000,00	110.000,00
12 361	Ensino Fundamental			1.020.000,00	1.392.000,00	2.412.000,00
12 361 1201	EDUCAÇÃO NO CAMPO				35.000,00	35.000,00
12 361 1201 2.197	Escola da Terra				35.000,00	35.000,00
	3.3.90.30				5.000,00	5.000,00
	3.3.90.32				10.000,00	10.000,00
	3.3.90.33				5.000,00	5.000,00
	3.3.90.36				5.000,00	5.000,00
	3.3.90.39				10.000,00	10.000,00
12 361 1203	TRANSPORTE ESCOLAR			160.000,00	305.000,00	465.000,00



Município de Pesqueira

Praça Comendador José Didier, s/n - Centro - 55.200-000 - Pesqueira/ PE
 CNPJ: 10.264.406/0001-35 Fone: 87 3835-8715 prefeitura municipal de pesqueira@hotmail.com
<http://www.pesqueira.pe.gov.br/>

Usuário: Gustavo Caldas	Chave de Autenticação 1810-7741-415	Página 43 / 50
-------------------------	--	-------------------



Anexo 6 da Lei Nº 4.320/64 - Programa de Trabalho

Valores em R\$ - Período: Orçamento/2019

Unidade Orçamentária: 8002 - DEPARTAMENTO DE ENSINO									
Código	Especificação	Não Orçamentária	Operação Especial	Projetos	Atividades	Total			
12 361 1203 1.47	Reequipamento, aquisições de veículos e material permanente para o Programa Transporte Escolar			160.000,00		160.000,00			
	4.4.90.52 Equipamentos e Material Permanente			160.000,00		160.000,00			
12 361 1203 2.191	Oferta de transporte escolar de qualidade e apoio ao Programa Nacional/Estadual de Transporte Escolar				305.000,00	305.000,00			
	3.3.90.30 Material de Consumo				150.000,00	150.000,00			
	3.3.90.36 Outros Serviços de Terceiros – Pessoa Física				55.000,00	55.000,00			
	3.3.90.39 Outros Serviços de Terceiros - Pessoa Jurídica				100.000,00	100.000,00			
12 361 1205	EXPANSÃO E MELHORIA DA REDE FÍSICA DE ENSINO			620.000,00	400.000,00	1.020.000,00			
12 361 1205 1.48	Construções, reformas, ampliações e outras obras e instalações para a expansão e melhoria da rede física de ensino			320.000,00		320.000,00			
	4.4.90.51 Obras e Instalações			320.000,00		320.000,00			
12 361 1205 1.189	Aquisição de Equipamentos para a Melhoria da Rede Física de Ensino			300.000,00		300.000,00			
	4.4.90.52 Equipamentos e Material Permanente			300.000,00		300.000,00			
12 361 1205 2.89	Manutenção das atividades gerais do programa de Expansão e Melhoria da Rede Física de Ensino				400.000,00	400.000,00			
	3.3.90.30 Material de Consumo				330.000,00	330.000,00			
	3.3.90.36 Outros Serviços de Terceiros – Pessoa Física				60.000,00	60.000,00			
	3.3.90.39 Outros Serviços de Terceiros - Pessoa Jurídica				10.000,00	10.000,00			
12 361 1213	REEQUIPAMENTO DIDÁTICO E PEDAGÓGICO			20.000,00		20.000,00			
12 361 1213 1.55	Reequipamento, aquisições de veículos e material permanente para o Programa de Reequipamento Didático e Pedagógico			20.000,00		20.000,00			
	4.4.90.52 Equipamentos e Material Permanente			20.000,00		20.000,00			
12 361 1214	DINHEIRO DIRETO NA ESCOLA - PDDE			5.000,00	30.000,00	35.000,00			
12 361 1214 1.131	Aquisições de equipamentos, moveis, veiculos e utensilios vinculados ao PDDE			5.000,00		5.000,00			
	4.4.90.52 Equipamentos e Material Permanente			5.000,00		5.000,00			
12 361 1214 2.101	Manutenção das atividades gerais do programa dinheiro direto na escola				30.000,00	30.000,00			
	3.3.90.30 Material de Consumo				5.000,00	5.000,00			
	3.3.90.36 Outros Serviços de Terceiros – Pessoa Física				5.000,00	5.000,00			
	3.3.90.39 Outros Serviços de Terceiros - Pessoa Jurídica				20.000,00	20.000,00			
12 361 1215	APERFEIÇOAMENTO E MODERNIZAÇÃO DO SISTEMA DE ENSINO				20.000,00	20.000,00			
12 361 1215 2.103	Capacitar, Orientar e modernizar o Sistema de Ensino				20.000,00	20.000,00			
	3.3.90.30 Material de Consumo				5.000,00	5.000,00			
	3.3.90.35 Serviços de Consultoria				5.000,00	5.000,00			
	3.3.90.36 Outros Serviços de Terceiros – Pessoa Física				5.000,00	5.000,00			
	3.3.90.39 Outros Serviços de Terceiros - Pessoa Jurídica				5.000,00	5.000,00			
12 361 1216	OLIMPÍADA MUNICIPAL DE MATEMÁTICA E LÍNGUA PORTUGUESA				13.000,00	13.000,00			
12 361 1216 2.104	Manutenção das atividades gerais do programa Olimpiadas Municipal de Matemática e Língua Portuguesa				13.000,00	13.000,00			
	3.3.90.30 Material de Consumo				5.000,00	5.000,00			
	3.3.90.32 Material, Bem ou Serviço para Distribuição Gratuita				4.000,00	4.000,00			
	3.3.90.36 Outros Serviços de Terceiros – Pessoa Física				2.000,00	2.000,00			
	3.3.90.39 Outros Serviços de Terceiros - Pessoa Jurídica				2.000,00	2.000,00			
12 361 1217	PROINFO			155.000,00	27.000,00	182.000,00			
12 361 1217 1.56	Reequipamento, aquisições de veículos e material permanente para o PROINFO			40.000,00		40.000,00			

Documento assinado eletronicamente por JOSÉ CARLOS STRACENORIO DA SILVA JUNIOR, em 14/04/2019 às 14:02:28. Asses em: http://etecfcpce.pe.gov.br/epw/validador.do?seam.sistema.documento:3eab211f-acab-4b79-b64c-a1674e4a02be8



Município de Pesqueira

Praça Comendador José Didier, s/n - Centro - 55.200-000 - Pesqueira/ PE
 CNPJ: 10.264.406/0001-35 Fone: 87 3835-8715 prefeitura municipal de pesqueira@hotmail.com
<http://www.pesqueira.pe.gov.br/>

Usuário: Gustavo Caldas

Chave de Autenticação
1810-7741-415

Página
44 / 50



Anexo 6 da Lei Nº 4.320/64 - Programa de Trabalho

Valores em R\$ - Período: Orçamento/2019

Unidade Orçamentária: 8002 - DEPARTAMENTO DE ENSINO

Código	Especificação	Não Orçamentária	Operação Especial	Projetos	Atividades	Total
4.4.90.52	Equipamentos e Material Permanente			40.000,00		40.000,00
12 361 1217 1.57	Construções, reformas, ampliações e outras obras e instalações ligadas ao PROINFO			115.000,00		115.000,00
4.4.90.51	Obras e Instalações			115.000,00		115.000,00
12 361 1217 2.193	Capacitação de professores, diretores e agentes educacionais em Tecnologia Educacional e manutenção da Atividades Gerais do PROINFO.				27.000,00	27.000,00
3.3.90.30	Material de Consumo				5.000,00	5.000,00
3.3.90.32	Material, Bem ou Serviço para Distribuição Gratuita				5.000,00	5.000,00
3.3.90.35	Serviços de Consultoria				5.000,00	5.000,00
3.3.90.36	Outros Serviços de Terceiros – Pessoa Física				5.000,00	5.000,00
3.3.90.39	Outros Serviços de Terceiros - Pessoa Jurídica				7.000,00	7.000,00
12 361 1218	JORNADA INTEGRAL ESCOLAR				25.000,00	25.000,00
12 361 1218 2.108	Manutenção das ações vinculadas ao programa Jornada Integral Escolar				25.000,00	25.000,00
3.3.90.30	Material de Consumo				5.000,00	5.000,00
3.3.90.32	Material, Bem ou Serviço para Distribuição Gratuita				10.000,00	10.000,00
3.3.90.36	Outros Serviços de Terceiros – Pessoa Física				5.000,00	5.000,00
3.3.90.39	Outros Serviços de Terceiros - Pessoa Jurídica				5.000,00	5.000,00
12 361 1220	GESTÃO DA SECRETARIA DE EDUCAÇÃO				82.000,00	82.000,00
12 361 1220 2.192	Manutenção das ações vinculadas ao Programa Brasil Alfabetizado - BRALF				82.000,00	82.000,00
3.3.90.30	Material de Consumo				40.000,00	40.000,00
3.3.90.36	Outros Serviços de Terceiros – Pessoa Física				20.000,00	20.000,00
3.3.90.39	Outros Serviços de Terceiros - Pessoa Jurídica				22.000,00	22.000,00
12 361 1221	GESTÃO DO SALÁRIO EDUCAÇÃO			60.000,00	455.000,00	515.000,00
12 361 1221 1.89	Reequipamento, aquisições de veículos e material permanente vinculados ao Salário Educação			30.000,00		30.000,00
4.4.90.52	Equipamentos e Material Permanente			30.000,00		30.000,00
12 361 1221 1.91	Construções, reformas, ampliações e outras obras e instalações vinculadas ao Salário Educação			30.000,00		30.000,00
4.4.90.51	Obras e Instalações			30.000,00		30.000,00
12 361 1221 2.137	Manutenção das ações vinculadas ao Salário Educação				455.000,00	455.000,00
3.3.90.30	Material de Consumo				300.000,00	300.000,00
3.3.90.35	Serviços de Consultoria				75.000,00	75.000,00
3.3.90.36	Outros Serviços de Terceiros – Pessoa Física				10.000,00	10.000,00
3.3.90.39	Outros Serviços de Terceiros - Pessoa Jurídica				70.000,00	70.000,00
12 362	Ensino Médio				551.000,00	551.000,00
12 362 1203	TRANSPORTE ESCOLAR				551.000,00	551.000,00
12 362 1203 2.191	Oferta de transporte escolar de qualidade e apoio ao Programa Nacional/Estadual de Transporte Escolar				551.000,00	551.000,00
3.3.90.30	Material de Consumo				40.000,00	40.000,00
3.3.90.36	Outros Serviços de Terceiros – Pessoa Física				126.000,00	126.000,00
3.3.90.39	Outros Serviços de Terceiros - Pessoa Jurídica				385.000,00	385.000,00
12 363	Ensino Profissional			30.000,00	15.000,00	45.000,00
12 363 1208	ENSINO TÉCNICO PROFISSIONALIZANTE E EMPREGO - PRONATEC			30.000,00	15.000,00	45.000,00
12 363 1208 1.130	Reequipamento, aquisições de materiais permanentes, veiculos e obras para o Programa de Ensino Técnico Profissionalizante e Emprego (PRONATEC)			20.000,00		20.000,00

Documento Assinado Digitalmente por: JOSE INACIO DA SILVA NUNES CASTRO SENIOR
 Asses em: <https://eic.tee.pe.gov.br/epp/validarDoc.seam> Código do documento: 3eab511f-ataub-4b79-b64c-8b674ea62be8



Município de Pesqueira

Praça Comendador José Didier, s/n - Centro - 55.200-000 - Pesqueira/ PE
 CNPJ: 10.264.406/0001-35 Fone: 87 3835-8715 prefeitura municipal de pesqueira@hotmail.com
<http://www.pesqueira.pe.gov.br/>

Usuário: Gustavo Caldas

Chave de Autenticação
1810-7741-415

Página
45 / 50



Anexo 6 da Lei Nº 4.320/64 - Programa de Trabalho

Valores em R\$ - Período: Orçamento/2019

Documento Assinado Digitalmente por: JOSÉ NUNES DA SILVA
 Assinado em: 2019/07/19 10:20:28
 Assinatura: 3eab21f-afab4079-b64c-a1674e702be8

Unidade Orçamentária: 8002 - DEPARTAMENTO DE ENSINO						Total
Código	Especificação	Não Orçamentária	Operação Especial	Projetos	Atividades	Total
	4.4.90.52 Equipamentos e Material Permanente			20.000,00		20.000,00
12 363 1208 1.155	Construção, reformas e ampliações vinculadas ao Programa de Ensino Técnico Profissionalizante e Emprego (PRONATEC)			10.000,00		10.000,00
	4.4.90.51 Obras e Instalações			10.000,00		10.000,00
12 363 1208 2.93	Manutenção das atividades gerais do programa de Ensino técnico Profissionalizante e Emprego (Pronatec)				15.000,00	15.000,00
	3.3.90.30 Material de Consumo				5.000,00	5.000,00
	3.3.90.36 Outros Serviços de Terceiros – Pessoa Física				5.000,00	5.000,00
	3.3.90.39 Outros Serviços de Terceiros - Pessoa Jurídica				5.000,00	5.000,00
12 364	Ensino Superior				26.000,00	26.000,00
12 364 1211	TRANSPORTE ESCOLAR UNIVERSITÁRIO				26.000,00	26.000,00
12 364 1211 2.98	Manutenção das atividades gerais do programa Transporte Escolar Universitário				26.000,00	26.000,00
	3.3.90.18 Auxílio Financeiro a Estudantes				5.000,00	5.000,00
	3.3.90.30 Material de Consumo				5.000,00	5.000,00
	3.3.90.36 Outros Serviços de Terceiros – Pessoa Física				5.000,00	5.000,00
	3.3.90.39 Outros Serviços de Terceiros - Pessoa Jurídica				6.000,00	6.000,00
	3.3.90.48 Outros Auxílios Financeiros a Pessoas Físicas				5.000,00	5.000,00
12 365	Educação Infantil			235.000,00	270.000,00	505.000,00
12 365 1203	TRANSPORTE ESCOLAR				133.000,00	133.000,00
12 365 1203 2.191	Oferta de transporte escolar de qualidade e apoio ao Programa Nacional/Estadual de Transporte Escolar				133.000,00	133.000,00
	3.3.90.30 Material de Consumo				25.000,00	25.000,00
	3.3.90.36 Outros Serviços de Terceiros – Pessoa Física				21.000,00	21.000,00
	3.3.90.39 Outros Serviços de Terceiros - Pessoa Jurídica				87.000,00	87.000,00
12 365 1207	DESENVOLVIMENTO DA EDUCAÇÃO INFANTIL, CRECHES E PROINFÂNCIA			235.000,00	137.000,00	372.000,00
12 365 1207 1.51	Construções, reformas, ampliações e outras obras e instalações para o Desenvolvimento da Educação Infantil			190.000,00		190.000,00
	4.4.90.51 Obras e Instalações			190.000,00		190.000,00
12 365 1207 1.53	Reequipamento, aquisições de veículos e material permanente para o Desenvolvimento da Educação Infantil			45.000,00		45.000,00
	4.4.90.52 Equipamentos e Material Permanente			45.000,00		45.000,00
12 365 1207 2.92	Manutenção das atividades gerais do programa de Desenvolvimento da Educação Infantil				137.000,00	137.000,00
	3.1.90.04 Contratação por Tempo Determinado				50.000,00	50.000,00
	3.1.90.11 Vencimentos e Vantagens Fixas – Pessoal Civil				30.000,00	30.000,00
	3.1.90.13 Obrigações Patronais				5.000,00	5.000,00
	3.1.91.13 Obrigações Patronais				7.000,00	7.000,00
	3.3.90.30 Material de Consumo				15.000,00	15.000,00
	3.3.90.32 Material, Bem ou Serviço para Distribuição Gratuita				5.000,00	5.000,00
	3.3.90.35 Serviços de Consultoria				5.000,00	5.000,00
	3.3.90.36 Outros Serviços de Terceiros – Pessoa Física				5.000,00	5.000,00
	3.3.90.39 Outros Serviços de Terceiros - Pessoa Jurídica				5.000,00	5.000,00
	3.3.90.47 Obrigações Tributárias e Contributivas				5.000,00	5.000,00
	3.3.90.48 Outros Auxílios Financeiros a Pessoas Físicas				5.000,00	5.000,00
12 367	Educação Especial			20.000,00	44.000,00	64.000,00



Município de Pesqueira

Praça Comendador José Didier, s/n - Centro - 55.200-000 - Pesqueira/ PE
 CNPJ: 10.264.406/0001-35 Fone: 87 3835-8715 prefeitura municipal de pesqueira@hotmail.com
<http://www.pesqueira.pe.gov.br/>

Usuário: Gustavo Caldas

Chave de Autenticação
1810-7741-415

Página
46 / 50



Anexo 6 da Lei Nº 4.320/64 - Programa de Trabalho

Valores em R\$ - Período: Orçamento/2019

Documento Assinado Digitalmente por: JOSE INALDO DA SILVA MARIANO
 Assinado em: 2019/05/17 10:51:45
 Número do Documento: 3eab211f-aeab-4b79-b64c-d1674eae62be8

Unidade Orçamentária: 8002 - DEPARTAMENTO DE ENSINO

Código	Especificação	Não Orçamentária	Operação Especial	Projetos	Atividades	Total
12 367 1206	EDUCAÇÃO ESPECIAL			20.000,00	44.000,00	64.000,00
12 367 1206 1.49	Construções, reformas, ampliações e outras obras e instalações para a Educação Especial			10.000,00		10.000,00
4.4.90.51	Obras e Instalações			10.000,00		10.000,00
12 367 1206 1.50	Reequipamento, aquisições de veículos e material permanente para o Programa Educação Especial			10.000,00		10.000,00
4.4.90.52	Equipamentos e Material Permanente			10.000,00		10.000,00
12 367 1206 2.91	Manutenção das atividades gerais do programa de Educação Especial				44.000,00	44.000,00
3.1.90.04	Contratação por Tempo Determinado				5.000,00	5.000,00
3.1.90.11	Vencimentos e Vantagens Fixas – Pessoal Civil				5.000,00	5.000,00
3.1.90.13	Obrigações Patronais				5.000,00	5.000,00
3.1.91.13	Obrigações Patronais				4.000,00	4.000,00
3.3.90.30	Material de Consumo				5.000,00	5.000,00
3.3.90.35	Serviços de Consultoria				5.000,00	5.000,00
3.3.90.36	Outros Serviços de Terceiros – Pessoa Física				4.000,00	4.000,00
3.3.90.39	Outros Serviços de Terceiros - Pessoa Jurídica				6.000,00	6.000,00
3.3.90.48	Outros Auxílios Financeiros a Pessoas Físicas				5.000,00	5.000,00
Total da Unidade Orçamentária				1.367.142,00	2.643.000,00	4.010.142,00

Unidade Orçamentária: 8004 - DEPARTAMENTO DE JOVENS E ADULTOS

Código	Especificação	Não Orçamentária	Operação Especial	Projetos	Atividades	Total
12	Educação				37.000,00	37.000,00
12 363	Ensino Profissional				15.000,00	15.000,00
12 363 1219	PROJOVEM TRABALHADOR				15.000,00	15.000,00
12 363 1219 2.109	Manutenção das atividades gerais do programa Projovem Trabalhador				15.000,00	15.000,00
3.3.90.30	Material de Consumo				5.000,00	5.000,00
3.3.90.36	Outros Serviços de Terceiros – Pessoa Física				5.000,00	5.000,00
3.3.90.39	Outros Serviços de Terceiros - Pessoa Jurídica				5.000,00	5.000,00
12 366	Educação de Jovens e Adultos				22.000,00	22.000,00
12 366 1210	EDUCAÇÃO DE JOVENS, ADULTOS E IDOSOS				22.000,00	22.000,00
12 366 1210 2.95	Manutenção das atividades gerais do programa de Educação de Jovens, Adultos e Idosos				22.000,00	22.000,00
3.1.90.11	Vencimentos e Vantagens Fixas – Pessoal Civil				6.000,00	6.000,00
3.1.90.13	Obrigações Patronais				4.000,00	4.000,00
3.3.90.30	Material de Consumo				5.000,00	5.000,00
3.3.90.36	Outros Serviços de Terceiros – Pessoa Física				3.000,00	3.000,00
3.3.90.39	Outros Serviços de Terceiros - Pessoa Jurídica				4.000,00	4.000,00
Total da Unidade Orçamentária					37.000,00	37.000,00

Unidade Orçamentária: 8006 - DEPARTAMENTO DE ORIENTAÇÃO A MERENDA E EVENTOS

Código	Especificação	Não Orçamentária	Operação Especial	Projetos	Atividades	Total
12	Educação			10.000,00	1.817.000,00	1.827.000,00
12 306	Alimentação e Nutrição				1.721.000,00	1.721.000,00
12 306 1202	ALIMENTAÇÃO ESCOLAR				1.721.000,00	1.721.000,00
12 306 1202 2.85	Manutenção das atividades gerais do programa Alimentação Escolar				1.692.000,00	1.692.000,00



Município de Pesqueira

Praça Comendador José Didier, s/n - Centro - 55.200-000 - Pesqueira/ PE
 CNPJ: 10.264.406/0001-35 Fone: 87 3835-8715 prefeitura municipal de pesqueira@hotmail.com
<http://www.pesqueira.pe.gov.br/>

Usuário: Gustavo Caldas

Chave de Autenticação
1810-7741-415

Página
47 / 50



Anexo 6 da Lei Nº 4.320/64 - Programa de Trabalho

Valores em R\$ - Período: Orçamento / 2019

Documento assinado Digitalmente por JOSÉ WALDIR DA SILVA FERREIRA MARIJA JOSE OLIVEIRA JUNIOR
 Asses em: https://eicf.ce.gov.br/epp/validadorDoc.seam Código do documento: 3eab2111-79ab-4b79-904c-d1674eae62be8

Unidade Orçamentária: 8006 - DEPARTAMENTO DE ORIENTAÇÃO A MERENDA E EVENTOS

Código	Especificação	Não Orçamentária	Operação Especial	Projetos	Atividades	Total
12 306 1202 2.86	Formaçã continuada para merendeiras				29.000,00	29.000,00
3.3.90.30	Material de Consumo				1.692.000,00	1.692.000,00
3.3.90.35	Serviços de Consultoria				5.000,00	5.000,00
3.3.90.36	Outros Serviços de Terceiros – Pessoa Física				8.000,00	8.000,00
3.3.90.39	Outros Serviços de Terceiros - Pessoa Jurídica				8.000,00	8.000,00
12 361 1222 2.9022	PROGRAMA DE APOIO E INCENTIVO AO ESTUDANTE EM VULNERABILIDADE			10.000,00	96.000,00	106.000,00
12 361 1222 2.9022	Manutenção do Programa de Apoio ao Estudante em Vulnerabilidade.				36.000,00	36.000,00
3.3.90.30	Material de Consumo				10.000,00	10.000,00
3.3.90.32	Material, Bem ou Serviço para Distribuição Gratuita				20.000,00	20.000,00
3.3.90.36	Outros Serviços de Terceiros – Pessoa Física				4.000,00	4.000,00
3.3.90.39	Outros Serviços de Terceiros - Pessoa Jurídica				2.000,00	2.000,00
12 361 1223 1.190	PROGRAMA DE AÇÕES CULTURAIS/EDUCACIONAIS DO CALENDÁRIO ESCOLAR MUNICIPAL			10.000,00	60.000,00	70.000,00
12 361 1223 1.190	Aquisição de moveis, máquinas e equipamentos			10.000,00		10.000,00
4.4.90.52	Equipamentos e Material Permanente			10.000,00		10.000,00
12 361 1223 2.9023	Manutenção das Ações Vinculadas ao Programa de Ações Culturais o Calendário Escolar Municipal				60.000,00	60.000,00
3.3.90.30	Material de Consumo				20.000,00	20.000,00
3.3.90.32	Material, Bem ou Serviço para Distribuição Gratuita				10.000,00	10.000,00
3.3.90.36	Outros Serviços de Terceiros – Pessoa Física				15.000,00	15.000,00
3.3.90.39	Outros Serviços de Terceiros - Pessoa Jurídica				15.000,00	15.000,00
Total da Unidade Orçamentária				10.000,00	1.817.000,00	1.827.000,00

Unidade Orçamentária: 8007 - FUNDO DE DESENVOLVIMENTO DA EDUCAÇÃO BÁSICA-FUNDEB

Código	Especificação	Não Orçamentária	Operação Especial	Projetos	Atividades	Total
12 128 1209 2.195	Formação de Recursos Humanos			55.000,00	52.000,00	107.000,00
12 128 1209 2.195	APOIO À GRADUAÇÃO DE PROFESSORES DO ENSINO FUNDAMENTAL				52.000,00	52.000,00
12 128 1209 2.195	Manutenção das ações de apoio a Graduação de Professores do Ensino Fundamental				52.000,00	52.000,00
3.3.90.30	Material de Consumo				2.000,00	2.000,00
3.3.90.35	Serviços de Consultoria				5.000,00	5.000,00
3.3.90.36	Outros Serviços de Terceiros – Pessoa Física				5.000,00	5.000,00
3.3.90.39	Outros Serviços de Terceiros - Pessoa Jurídica				40.000,00	40.000,00
12 361 1203 1.47	TRANSPORTE ESCOLAR			55.000,00	31.510.000,00	31.565.000,00
12 361 1203 1.47	Reequipamento, aquisições de veículos e material permanente para o Programa Transporte Escolar			15.000,00	25.820,00	40.820,00
4.4.90.52	Equipamentos e Material Permanente			15.000,00		15.000,00
12 361 1203 2.88	Oferta de transporte escolar de qualidade				25.820,00	25.820,00
3.3.90.30	Material de Consumo				10.000,00	10.000,00
3.3.90.36	Outros Serviços de Terceiros – Pessoa Física				5.820,00	5.820,00
3.3.90.39	Outros Serviços de Terceiros - Pessoa Jurídica				10.000,00	10.000,00



Município de Pesqueira

Praça Comendador José Didier, s/n - Centro - 55.200-000 - Pesqueira/ PE
 CNPJ: 10.264.406/0001-35 Fone: 87 3835-8715 prefeitura municipal de pesqueira@hotmail.com
<http://www.pesqueira.pe.gov.br/>

Usuário: Gustavo Caldas

Chave de Autenticação
1810-7741-415

Página
48 / 50



Anexo 6 da Lei Nº 4.320/64 - Programa de Trabalho

Valores em R\$ - Período: Orçamento/2019

Unidade Orçamentária: 8007 - FUNDO DE DESENVOLVIMENTO DA EDUCAÇÃO BÁSICA-FUNDEB

Código	Especificação	Não Orçamentária	Operação Especial	Projetos	Atividades	Total
12 361 1204	MANUTENÇÃO E DESENVOLVIMENTO DA EDUCAÇÃO BÁSICA - FUNDEB			30.000,00	31.451.180,00	31.481.180,00
12 361 1204 1.79	Reequipamento, aquisições de veículos e material permanente para o Programa de Desenvolvimento da Educação Básica			10.000,00		10.000,00
4.4.90.52	Equipamentos e Material Permanente			10.000,00		10.000,00
12 361 1204 1.81	Expansão da rede Física de Ensino Municipal			10.000,00		10.000,00
4.4.90.51	Obras e Instalações			10.000,00		10.000,00
12 361 1204 1.84	Construções, reformas, ampliações e outras obras e instalações			10.000,00		10.000,00
4.4.90.51	Obras e Instalações			10.000,00		10.000,00
12 361 1204 2.124	Manutenção das atividades gerais do programa de Manutenção e Desenvolvimento da Educação Básica				107.000,00	107.000,00
3.1.90.04	Contratação por Tempo Determinado				10.000,00	10.000,00
3.1.90.11	Vencimentos e Vantagens Fixas – Pessoal Civil				30.000,00	30.000,00
3.1.90.13	Obrigações Patronais				5.000,00	5.000,00
3.1.91.13	Obrigações Patronais				5.000,00	5.000,00
3.3.90.18	Auxílio Financeiro a Estudantes				5.000,00	5.000,00
3.3.90.30	Material de Consumo				35.000,00	35.000,00
3.3.90.32	Material, Bem ou Serviço para Distribuição Gratuita				5.000,00	5.000,00
3.3.90.36	Outros Serviços de Terceiros – Pessoa Física				6.000,00	6.000,00
3.3.90.39	Outros Serviços de Terceiros - Pessoa Jurídica				6.000,00	6.000,00
12 361 1204 2.128	Gestão Administrativa dos Profissionais do Magistério 60%				25.862.180,00	25.862.180,00
3.1.90.04	Contratação por Tempo Determinado				1.030.000,00	1.030.000,00
3.1.90.11	Vencimentos e Vantagens Fixas – Pessoal Civil				20.400.000,00	20.400.000,00
3.1.90.13	Obrigações Patronais				1.080.000,00	1.080.000,00
3.1.90.16	Outras Despesas Variáveis – Pessoal Civil				10.000,00	10.000,00
3.1.90.94	Indenizações e Restituições Trabalhistas				10.000,00	10.000,00
3.1.90.96	Ressarcimento de Despesas de Pessoal Requisitado				30.000,00	30.000,00
3.1.91.13	Obrigações Patronais				3.302.180,00	3.302.180,00
12 361 1204 2.129	Gestão Admsintrativa do FUNDEB 40%				5.482.000,00	5.482.000,00
3.1.90.04	Contratação por Tempo Determinado				1.589.000,00	1.589.000,00
3.1.90.11	Vencimentos e Vantagens Fixas – Pessoal Civil				2.730.000,00	2.730.000,00
3.1.90.13	Obrigações Patronais				520.000,00	520.000,00
3.1.90.16	Outras Despesas Variáveis – Pessoal Civil				7.000,00	7.000,00
3.1.90.96	Ressarcimento de Despesas de Pessoal Requisitado				8.000,00	8.000,00
3.1.91.13	Obrigações Patronais				410.000,00	410.000,00
3.3.90.14	Diárias – Civil				10.000,00	10.000,00
3.3.90.18	Auxílio Financeiro a Estudantes				11.000,00	11.000,00
3.3.90.30	Material de Consumo				40.000,00	40.000,00
3.3.90.35	Serviços de Consultoria				17.000,00	17.000,00
3.3.90.36	Outros Serviços de Terceiros – Pessoa Física				50.000,00	50.000,00
3.3.90.39	Outros Serviços de Terceiros - Pessoa Jurídica				60.000,00	60.000,00
3.3.90.47	Obrigações Tributárias e Contributivas				10.000,00	10.000,00
3.3.90.92	Despesas de Exercícios Anteriores				10.000,00	10.000,00
3.3.90.93	Indenizações e Restituições				10.000,00	10.000,00
12 361 1213	REEQUIPAMENTO DIDÁTICO E PEDAGÓGICO			10.000,00		10.000,00

Documento Assinado Digitalmente por JOSÉIVALDO DA SILVA M. ARAÚJO CASTRO FERNANDES
 Asses em: 11/05/2019 10:56:00 AM
 URL: http://www.pesqueira.pe.gov.br/portal/validarDoc.seam?codigo_documento=5810211f-aeab-4b79-d8c-af674eae62be8



Município de Pesqueira

Praça Comendador José Didier, s/n - Centro - 55.200-000 - Pesqueira/ PE
 CNPJ: 10.264.406/0001-35 Fone: 87 3835-8715 prefeitura municipal de pesqueira@hotmail.com
<http://www.pesqueira.pe.gov.br/>

Usuário: Gustavo Caldas

Chave de Autenticação
1810-7741-415

Página
49 / 50



Anexo 6 da Lei Nº 4.320/64 - Programa de Trabalho

Valores em R\$ - Período: Orçamento / 2019

Unidade Orçamentária: 8007 - FUNDO DE DESENVOLVIMENTO DA EDUCAÇÃO BÁSICA-FUNDEB

Código	Especificação	Não Orçamentária	Operação Especial	Projetos	Atividades	Total
12 361 1213 1.55	Reequipamento, aquisições de veículos e material permanente para o Programa de Reequipamento Didático e Pedagógico			10.000,00		10.000,00
	4.4.90.52 Equipamentos e Material Permanente			10.000,00		10.000,00
12 361 1215	APERFEIÇOAMENTO E MODERNIZAÇÃO DO SISTEMA DE ENSINO				33.000,00	33.000,00
12 361 1215 2.103	Capacitar, Orientar e modernizar o Sistema de Ensino				33.000,00	33.000,00
	3.3.90.30 Material de Consumo				15.000,00	15.000,00
	3.3.90.35 Serviços de Consultoria				8.000,00	8.000,00
	3.3.90.36 Outros Serviços de Terceiros – Pessoa Física				5.000,00	5.000,00
	3.3.90.39 Outros Serviços de Terceiros - Pessoa Jurídica				5.000,00	5.000,00
12 365	Educação Infantil				344.000,00	344.000,00
12 365 1204	MANUTENÇÃO E DESENVOLVIMENTO DA EDUCAÇÃO BÁSICA - FUNDEB				344.000,00	344.000,00
12 365 1204 2.130	Gestão Administrativa dos Profissionais da Educação Infantil - 60%				183.000,00	183.000,00
	3.1.90.04 Contratação por Tempo Determinado				45.000,00	45.000,00
	3.1.90.11 Vencimentos e Vantagens Fixas – Pessoal Civil				43.000,00	43.000,00
	3.1.90.13 Obrigações Patronais				40.000,00	40.000,00
	3.1.90.16 Outras Despesas Variáveis – Pessoal Civil				20.000,00	20.000,00
	3.1.90.96 Ressarcimento de Despesas de Pessoal Requisitado				15.000,00	15.000,00
	3.1.91.13 Obrigações Patronais				20.000,00	20.000,00
12 365 1204 2.132	Gestão Administrativa do FUNDEB para Educação Infantil - 40%				161.000,00	161.000,00
	3.1.90.04 Contratação por Tempo Determinado				10.000,00	10.000,00
	3.1.90.11 Vencimentos e Vantagens Fixas – Pessoal Civil				10.000,00	10.000,00
	3.1.90.13 Obrigações Patronais				5.000,00	5.000,00
	3.1.90.96 Ressarcimento de Despesas de Pessoal Requisitado				5.000,00	5.000,00
	3.1.91.13 Obrigações Patronais				4.000,00	4.000,00
	3.3.90.18 Auxílio Financeiro a Estudantes				9.000,00	9.000,00
	3.3.90.30 Material de Consumo				25.000,00	25.000,00
	3.3.90.36 Outros Serviços de Terceiros – Pessoa Física				33.000,00	33.000,00
	3.3.90.39 Outros Serviços de Terceiros - Pessoa Jurídica				40.000,00	40.000,00
	3.3.90.47 Obrigações Tributárias e Contributivas				10.000,00	10.000,00
	3.3.90.93 Indenizações e Restituições				10.000,00	10.000,00
12 366	Educação de Jovens e Adultos				246.000,00	246.000,00
12 366 1204	MANUTENÇÃO E DESENVOLVIMENTO DA EDUCAÇÃO BÁSICA - FUNDEB				246.000,00	246.000,00
12 366 1204 2.133	Gestão Administrativa dos Profissionais da Educação de Jovens e Adultos 60%				63.000,00	63.000,00
	3.1.90.04 Contratação por Tempo Determinado				26.000,00	26.000,00
	3.1.90.11 Vencimentos e Vantagens Fixas – Pessoal Civil				30.000,00	30.000,00
	3.1.90.13 Obrigações Patronais				7.000,00	7.000,00
12 366 1204 2.134	Gestão Administrativa do FUNDEB para Educação de Jovens e Adultos 40%				183.000,00	183.000,00
	3.1.90.04 Contratação por Tempo Determinado				30.000,00	30.000,00
	3.1.90.11 Vencimentos e Vantagens Fixas – Pessoal Civil				13.000,00	13.000,00
	3.1.90.13 Obrigações Patronais				67.000,00	67.000,00
	3.1.90.96 Ressarcimento de Despesas de Pessoal Requisitado				7.000,00	7.000,00
	3.1.91.13 Obrigações Patronais				7.000,00	7.000,00
	3.3.90.18 Auxílio Financeiro a Estudantes				5.000,00	5.000,00

Documento assinado eletronicamente por JOSÉ ALDO DA SILVA, MARIA JOSÉ CASTRO TENÓRIO em 20/08/2019 às 14:00:28. Asses em: https://eic.pec.gov.br/eppv/index.js?seam Código do documento: 3eab21f-aeab-4b79-b64c-a1674d6028e8



Município de Pesqueira

Praça Comendador José Didier, s/n - Centro - 55.200-000 - Pesqueira/ PE
CNPJ: 10.264.406/0001-35 Fone: 87 3835-8715 prefeituramunicipaldepesqueira@hotmail.com
<http://www.pesqueira.pe.gov.br/>

Usuário: Gustavo Caldas

Chave de Autenticação
1810-7741-415

Página
50 / 50



Anexo 6 da Lei Nº 4.320/64 - Programa de Trabalho

Valores em R\$ - Período: Orçamento/2019

Unidade Orçamentária: 8007 - FUNDO DE DESENVOLVIMENTO DA EDUCAÇÃO BÁSICA-FUNDEB

Código	Especificação	Não Orçamentária	Operação Especial	Projetos	Atividades	Total
3.3.90.30	Material de Consumo				15.000,00	15.000,00
3.3.90.36	Outros Serviços de Terceiros – Pessoa Física				15.000,00	15.000,00
3.3.90.39	Outros Serviços de Terceiros - Pessoa Jurídica				15.000,00	15.000,00
3.3.90.47	Obrigações Tributárias e Contributivas				5.000,00	5.000,00
3.3.90.92	Despesas de Exercícios Anteriores				4.000,00	4.000,00
Total da Unidade Orçamentária				55.000,00	32.152.000,00	32.207.000,00
Total da Unidade Gestora				1.472.142,00	41.479.000,00	42.951.142,00
TOTAL GERAL			6.656.000,00	11.875.000,00	113.469.000,00	132.000.000,00

Entidades Consolidadas: Prefeitura Municipal de Pesqueira, Câmara Municipal de Pesqueira, Fundo Municipal de Saúde de Pesqueira, Fundo Municipal de Assistência Social de Pesqueira, Instituto de Previdência dos Servidores Municipais de Pesqueira, Fundo Municipal de Defesa dos Direitos da Criança e do Adolescente - FUNDECA, Câmara Municipal de Pesqueira, CONSÓRCIO DOS MUNICÍPIOS PERNAMBUCANOS, Consórcio Público Intermunicipal do Agreste Pernambucano e Fronteiras - CONIAPE, Fundo Municipal de Educação de Pesqueira

Documento Assinado Digitalmente e Validado
Assinatura: https://etce.tce.pe/validador/validador.jspx
CPF: 031.010.800-00
Nome: JOSE INALDO DA SILVA, MARIA JOSE CASTRO TENORIO
Codigo do documento: 3eab21ff-aeab-4b79-b64c-a1674eae62be8



Município de Pesqueira

Praça Comendador José Didier, s/n - Centro - 55.200-000 - Pesqueira/ PE
 CNPJ: 10.264.406/0001-35 Fone: 87 3835-8715 prefeitura municipal de pesqueira@hotmail.com
<http://www.pesqueira.pe.gov.br/>

Usuário: Gustavo Caldas	Chave de Autenticação 2221-9384-698	Página 1 / 5
-------------------------	--	-----------------



Anexo 7 da Lei Nº 4.320/64 - Programa de Trabalho de Governo - Demonstrativo de Funções, Subfunções e Programas por Projetos e Atividades

Valores em R\$ - Período: Orçamento/2019

Código	Especificação	Não Orçamentária	Operação Especial	Projetos	Atividades	Total
1	Legislativa		2.000,00	144.000,00	4.256.000,00	4.402.000,00
1 31	Ação Legislativa		2.000,00	144.000,00	4.256.000,00	4.402.000,00
1 31 101	GESTÃO ADMINISTRATIVA DA CÂMARA MUNICIPAL		2.000,00	144.000,00	4.256.000,00	4.402.000,00
4	Administração			622.370,00	9.219.383,40	9.841.753,40
4 121	Planejamento e Orçamento			15.000,00	1.123.820,00	1.138.820,00
4 121 405	PLANEJAMENTO E ESTUDOS			15.000,00	1.123.820,00	1.138.820,00
4 122	Administração Geral			597.370,00	7.833.563,40	8.430.933,40
4 122 401	GESTÃO DO GABINETE DA PREFEITA			16.000,00	994.000,00	1.010.000,00
4 122 403	GESTÃO DO PATRIMÔNIO MUNICIPAL			16.000,00	91.000,00	107.000,00
4 122 406	GESTÃO E MODERNIZAÇÃO ADMINISTRATIVA E TECNOLÓGICA			20.000,00	3.409.000,00	3.609.000,00
4 122 407	CONSÓRCIOS COM ENTES FEDERATIVOS				50.000,00	50.000,00
4 122 410	GESTÃO ADMINISTRATIVA DA SECRETARIA E SUAS UNIDADES			175.000,00	2.589.680,00	2.764.680,00
4 122 901	GESTÃO ADMINISTRATIVA DO RPPS			360.000,00	699.883,40	1.059.883,40
4 122 1007	GESTÃO ADMINISTRATIVA DO CONIAPE			10.370,00		10.370,00
4 123	Administração Financeira				104.000,00	104.000,00
4 123 409	APOIO À INSTITUIÇÕES SEM FINS LUCRATIVOS				104.000,00	104.000,00
4 128	Formação de Recursos Humanos				89.000,00	89.000,00
4 128 408	CAPACITAÇÃO E TREINAMENTO DE RECURSOS HUMANOS				54.000,00	54.000,00
4 128 412	PROGRAMA DE APRIMORAMENTO E ESPECIALIZAÇÃO DE SERVIDORES MUNICIPAIS				35.000,00	35.000,00
4 131	Comunicação Social			10.000,00	69.000,00	79.000,00
4 131 404	DIVULGAÇÃO INSTITUCIONAL DA ADMINISTRAÇÃO			5.000,00	57.000,00	62.000,00
4 131 1401	CENTRAL DE ATENDIMENTO AO CIDADÃO			5.000,00	12.000,00	17.000,00
6	Segurança Pública			45.000,00	175.000,00	220.000,00
6 181	Policciamento			25.000,00	87.000,00	112.000,00
6 181 601	SEGURANÇA PÚBLICA			25.000,00	87.000,00	112.000,00
6 182	Defesa Civil			20.000,00	88.000,00	108.000,00
6 182 411	DEFESA CIVIL			20.000,00	88.000,00	108.000,00
8	Assistência Social			682.000,00	6.271.000,00	6.953.000,00
8 122	Administração Geral			145.000,00	2.134.000,00	2.279.000,00
8 122 801	GESTÃO DA ASSISTÊNCIA SOCIAL			130.000,00	1.301.000,00	1.431.000,00
8 122 805	ACESSUAS TRABALHO				35.000,00	35.000,00
8 122 812	GESTÃO ADMINISTRATIVA DO FUNDO MUNICIPAL DOS DIREITOS DA CRIANÇA E DO ADOLESCENTE - FUNDECA			15.000,00	798.000,00	813.000,00
8 123	Administração Financeira				776.000,00	776.000,00
8 123 808	APOIO A ENTIDADES SEM FINS LUCRATIVOS				776.000,00	776.000,00
8 243	Assistência à Criança e ao Adolescente			13.000,00	446.000,00	459.000,00
8 243 806	APOIO AOS CONSELHOS			13.000,00	446.000,00	459.000,00
8 244	Assistência Comunitária			524.000,00	2.915.000,00	3.439.000,00
8 244 813	GESTÃO DOS PROGRAMAS SOCIOASSISTENCIAIS			35.000,00	427.000,00	462.000,00
8 244 814	PROGRAMA GESTÃO DO SUAS (IGD - SUAS)			25.000,00	135.000,00	160.000,00
8 244 815	GESTÃO DO BOLSA FAMÍLIA E CADASTRO ÚNICO			18.000,00	499.000,00	517.000,00
8 244 816	BENEFÍCIOS ASSISTENCIAIS				148.000,00	148.000,00
8 244 817	PROGRAMA DAS AÇÕES DO SERVIÇO DE PROTEÇÃO SOCIAL BÁSICA			61.000,00	851.000,00	912.000,00
8 244 818	PROGRAMA DE PROTEÇÃO SOCIAL ESPECIAL - MEDIA COMPLEXIDADE			65.000,00	359.000,00	424.000,00
8 244 819	PROGRAMA DE PROTEÇÃO SOCIAL ESPECIAL - ALTA COMPLEXIDADE			25.000,00	187.000,00	212.000,00
8 244 820	PROGRAMA DE APOIO ÀS POLÍTICAS DO IDOSO			295.000,00	309.000,00	604.000,00
9	Previdência Social				8.510.000,00	8.510.000,00
9 272	Previdência do Regime Estatutário				8.510.000,00	8.510.000,00

Documento gerado automaticamente pelo sistema de gestão de documentos em 27/07/2019 às 16:40:28.
 Assessoria de Planejamento e Orçamento - Cód. 001 - Rua: 13 de Maio, 161 - Fone: 3361-1111



Município de Pesqueira

Praça Comendador José Didier, s/n - Centro - 55.200-000 - Pesqueira/ PE
 CNPJ: 10.264.406/0001-35 Fone: 87 3835-8715 prefeitura municipal de pesqueira@hotmail.com
<http://www.pesqueira.pe.gov.br/>

Usuário: Gustavo Caldas	Chave de Autenticação 2221-9384-698	Página 2 / 5
-------------------------	--	-----------------



Anexo 7 da Lei Nº 4.320/64 - Programa de Trabalho de Governo - Demonstrativo de Funções, Subfunções e Programas por Projetos e Atividades

Valores em R\$ - Período: Orçamento/2019

Código	Especificação	Não Orçamentária	Operação Especial	Projetos	Atividades	Total
9 272 902	MANUTENÇÃO DAS ATIVIDADES PREVIDENCIÁRIAS DO RPPS				8.510.000,00	8.510.000,00
10	Saúde			1.719.296,00	31.012.000,00	32.731.296,00
10 122	Administração Geral			964.296,00	10.482.000,00	11.446.296,00
10 122 1005	GESTÃO ADMINISTRATIVA DA SECRETARIA DE SAÚDE			964.296,00	10.447.000,00	11.411.296,00
10 122 1006	CONSELHO MUNICIPAL DE SAÚDE				35.000,00	35.000,00
10 301	Atenção Básica			442.000,00	8.343.000,00	8.785.000,00
10 301 1001	ATENÇÃO BÁSICA A SAÚDE DA POPULAÇÃO			442.000,00	8.343.000,00	8.785.000,00
10 302	Assistência Hospitalar e Ambulatorial			253.000,00	10.539.000,00	10.792.000,00
10 302 1002	ASSISTÊNCIA DE MÉDIA E ALTA COMPLEXIDADE HOSPITALAR E AMBULATORIAL			253.000,00	9.270.000,00	9.523.000,00
10 302 1007	GESTÃO ADMINISTRATIVA DO CONIAPE				63.000,00	63.000,00
10 302 10004	GESTÃO DOS SERVIÇOS DE SAÚDE DOS ENTES CONSORCIADOS PELO NIS - ASSISTÊNCIA HOSPITALAR E AMBULATORIAL				1.206.000,00	1.206.000,00
10 303	Suporte Profilático e Terapêutico			25.000,00	508.000,00	533.000,00
10 303 1003	ASSISTÊNCIA FARMACÊUTICA			25.000,00	507.000,00	532.000,00
10 303 10005	PROGRAMA CONSORCIAL DE ASSISTÊNCIA FARMACÊUTICA BÁSICA				1.000,00	1.000,00
10 304	Vigilância Sanitária				90.000,00	90.000,00
10 304 1004	VIGILÂNCIA EM SAÚDE				90.000,00	90.000,00
10 305	Vigilância Epidemiológica			35.000,00	1.050.000,00	1.085.000,00
10 305 1004	VIGILÂNCIA EM SAÚDE			35.000,00	1.046.000,00	1.081.000,00
10 305 10006	PROGRAMA CONSORCIAL DE VIGILÂNCIA EM SAÚDE				4.000,00	4.000,00
12	Educação			1.472.142,00	41.489.000,00	42.961.142,00
12 122	Administração Geral				10.000,00	10.000,00
12 122 410	GESTÃO ADMINISTRATIVA DA SECRETARIA E SUAS UNIDADES				10.000,00	10.000,00
12 128	Formação de Recursos Humanos			62.142,00	397.000,00	459.142,00
12 128 1209	APOIO À GRADUAÇÃO DE PROFESSORES DO ENSINO FUNDAMENTAL				147.000,00	147.000,00
12 128 1213	REEQUIPAMENTO DIDÁTICO E PEDAGÓGICO			62.142,00	250.000,00	312.142,00
12 306	Alimentação e Nutrição				1.721.000,00	1.721.000,00
12 306 1202	ALIMENTAÇÃO ESCOLAR				1.721.000,00	1.721.000,00
12 361	Ensino Fundamental			1.125.000,00	37.828.000,00	38.953.000,00
12 361 1201	EDUCAÇÃO NO CAMPO				35.000,00	35.000,00
12 361 1203	TRANSPORTE ESCOLAR			175.000,00	330.820,00	505.820,00
12 361 1204	MANUTENÇÃO E DESENVOLVIMENTO DA EDUCAÇÃO BÁSICA - FUNDEB			30.000,00	31.451.180,00	31.481.180,00
12 361 1205	EXPANSÃO E MELHORIA DA REDE FÍSICA DE ENSINO			620.000,00	400.000,00	1.020.000,00
12 361 1213	REEQUIPAMENTO DIDÁTICO E PEDAGÓGICO			30.000,00		30.000,00
12 361 1214	DINHEIRO DIRETO NA ESCOLA - PDDE			5.000,00	30.000,00	35.000,00
12 361 1215	APERFEIÇOAMENTO E MODERNIZAÇÃO DO SISTEMA DE ENSINO				53.000,00	53.000,00
12 361 1216	OLIMPÍADA MUNICIPAL DE MATEMÁTICA E LÍNGUA PORTUGUESA				13.000,00	13.000,00
12 361 1217	PROINFO			155.000,00	27.000,00	182.000,00
12 361 1218	JORNADA INTEGRAL ESCOLAR				25.000,00	25.000,00
12 361 1220	GESTÃO DA SECRETARIA DE EDUCAÇÃO			40.000,00	4.912.000,00	4.952.000,00
12 361 1221	GESTÃO DO SALÁRIO EDUCAÇÃO			60.000,00	455.000,00	515.000,00
12 361 1222	PROGRAMA DE APOIO E INCENTIVO AO ESTUDANTE EM VULNERABILIDADE				36.000,00	36.000,00
12 361 1223	PROGRAMA DE AÇÕES CULTURAIS/EDUCACIONAIS DO CALENDÁRIO ESCOLAR MUNICIPAL			10.000,00	60.000,00	70.000,00
12 362	Ensino Médio				551.000,00	551.000,00
12 362 1203	TRANSPORTE ESCOLAR				551.000,00	551.000,00
12 363	Ensino Profissional			30.000,00	30.000,00	60.000,00
12 363 1208	ENSINO TÉCNICO PROFISSIONALIZANTE E EMPREGO - PRONATEC			30.000,00	15.000,00	45.000,00
12 363 1219	PROJOVEM TRABALHADOR				15.000,00	15.000,00

Documento gerado automaticamente pelo sistema de gestão financeira municipal. Código de Verificação: 50749041789102349416357605



Município de Pesqueira

Praça Comendador José Didier, s/n - Centro - 55.200-000 - Pesqueira/ PE
 CNPJ: 10.264.406/0001-35 Fone: 87 3835-8715 prefeitura municipal de pesqueira@hotmail.com
<http://www.pesqueira.pe.gov.br/>

Usuário: Gustavo Caldas	Chave de Autenticação 2221-9384-698	Página 3 / 5
-------------------------	--	-----------------



Anexo 7 da Lei Nº 4.320/64 - Programa de Trabalho de Governo - Demonstrativo de Funções, Subfunções e Programas por Projetos e Atividades

Valores em R\$ - Período: Orçamento/2019

Código	Especificação	Não Orçamentária	Operação Especial	Projetos	Atividades	Total
12 364	Ensino Superior				26.000,00	26.000,00
12 364 1211	TRANSPORTE ESCOLAR UNIVERSITÁRIO				26.000,00	26.000,00
12 365	Educação Infantil			235.000,00	614.000,00	849.000,00
12 365 1203	TRANSPORTE ESCOLAR				133.000,00	133.000,00
12 365 1204	MANUTENÇÃO E DESENVOLVIMENTO DA EDUCAÇÃO BÁSICA - FUNDEB				344.000,00	344.000,00
12 365 1207	DESENVOLVIMENTO DA EDUCAÇÃO INFANTIL, CRECHES E PROINFÂNCIA			235.000,00	137.000,00	372.000,00
12 366	Educação de Jovens e Adultos				268.000,00	268.000,00
12 366 1204	MANUTENÇÃO E DESENVOLVIMENTO DA EDUCAÇÃO BÁSICA - FUNDEB				246.000,00	246.000,00
12 366 1210	EDUCAÇÃO DE JOVENS, ADULTOS E IDOSOS				22.000,00	22.000,00
12 367	Educação Especial			20.000,00	44.000,00	64.000,00
12 367 1206	EDUCAÇÃO ESPECIAL			20.000,00	44.000,00	64.000,00
13	Cultura			270.000,00	1.983.000,00	2.253.000,00
13 392	Difusão Cultural			270.000,00	1.983.000,00	2.253.000,00
13 392 1301	PESQUEIRA, TERRA DO DOCE, DA RENDA E DE EVENTOS CULTURAIS			10.000,00	1.472.000,00	1.482.000,00
13 392 1302	PRESERVAÇÃO DA HISTÓRIA E DA CULTURA PESQUEIRENSE			235.000,00	463.000,00	698.000,00
13 392 1303	BANDA MUNICIPAL DE MÚSICA			25.000,00	48.000,00	73.000,00
14	Direitos da Cidadania			10.000,00	65.000,00	75.000,00
14 121	Planejamento e Orçamento			5.000,00	14.000,00	19.000,00
14 121 1403	CIDADÃO PARTICIPATIVO			5.000,00	14.000,00	19.000,00
14 422	Direitos Individuais, Coletivos e Difusos			5.000,00	51.000,00	56.000,00
14 422 1402	MULHER EM PAZ			5.000,00	51.000,00	56.000,00
15	Urbanismo			4.993.000,00	6.361.500,00	11.354.500,00
15 451	Infra-Estrutura Urbana			725.000,00	180.000,00	905.000,00
15 451 1501	HUMANIZAÇÃO E URBANIZAÇÃO DE ÁREAS PÚBLICAS			725.000,00	180.000,00	905.000,00
15 452	Serviços Urbanos			4.250.000,00	6.172.500,00	10.422.500,00
15 452 1504	MODERNIZAÇÃO DOS SERVIÇOS PÚBLICOS			10.000,00	6.028.000,00	6.038.000,00
15 452 1505	INFRAESTRUTURA URBANA			4.230.000,00	125.000,00	4.355.000,00
15 452 10007	GESTÃO DO NÚCLEO INTERMUNICIPAL DE ILUMINAÇÃO PÚBLICA- NIIP			10.000,00	19.500,00	29.500,00
15 453	Transportes Coletivos Urbanos			18.000,00	9.000,00	27.000,00
15 453 1502	TERMINAL ALTERNATIVO			18.000,00	9.000,00	27.000,00
16	Habituação			25.000,00	19.000,00	44.000,00
16 244	Assistência Comunitária			25.000,00	19.000,00	44.000,00
16 244 1601	HABITAÇÃO POPULAR			25.000,00	19.000,00	44.000,00
17	Saneamento			855.000,00	177.000,00	1.032.000,00
17 511	Saneamento Básico Rural			65.000,00	57.000,00	122.000,00
17 511 1701	SANEAMENTO AMBIENTAL			40.000,00	42.000,00	82.000,00
17 511 1702	SANEAMENTO RURAL SIMPLIFICADO			25.000,00	15.000,00	40.000,00
17 512	Saneamento Básico Urbano			715.000,00	50.000,00	765.000,00
17 512 1701	SANEAMENTO AMBIENTAL			715.000,00	50.000,00	765.000,00
17 544	Recursos Hídricos			75.000,00	70.000,00	145.000,00
17 544 1703	AMPLIAÇÃO DE RECURSOS HÍDRICOS			65.000,00	35.000,00	100.000,00
17 544 1704	ABASTECIMENTO DE ÁGUA EMERGENCIAL			10.000,00	35.000,00	45.000,00
18	Gestão Ambiental			692.000,00	198.000,00	890.000,00
18 541	Preservação e Conservação Ambiental			400.000,00	164.000,00	564.000,00
18 541 1802	GESTÃO AMBIENTAL			9.000,00	6.000,00	15.000,00
18 541 1803	RECICLAGEM E TRATAMENTO DE RESÍDUOS SÓLIDOS			315.000,00	158.000,00	473.000,00
18 541 1804	GERAÇÃO DE BIOENERGIA			76.000,00		76.000,00
18 542	Controle Ambiental			90.000,00		90.000,00

Documento gerado em: 11/06/2019 10:51:00
 Asses. adm.: Inupia
 Asses. cont.: Ticiane
 Asses. fin.: Ssiam
 Asses. leg.: Coduigo
 Asses. adm.: Inupia
 Asses. cont.: Ticiane
 Asses. fin.: Ssiam
 Asses. leg.: Coduigo



Município de Pesqueira

Praça Comendador José Didier, s/n - Centro - 55.200-000 - Pesqueira/ PE
 CNPJ: 10.264.406/0001-35 Fone: 87 3835-8715 prefeitura municipal de pesqueira@hotmail.com
<http://www.pesqueira.pe.gov.br/>

Usuário: Gustavo Caldas	Chave de Autenticação 2221-9384-698	Página 4 / 5
-------------------------	--	-----------------



Anexo 7 da Lei Nº 4.320/64 - Programa de Trabalho de Governo - Demonstrativo de Funções, Subfunções e Programas por Projetos e Atividades

Valores em R\$ - Período: Orçamento/2019

Código	Especificação	Não Orçamentária	Operação Especial	Projetos	Atividades	Total
18 542 1802	GESTÃO AMBIENTAL			90.000,00		90.000,00
18 544	Recursos Hídricos			202.000,00	34.000,00	236.000,00
18 544 1801	RECURSOS HÍDRICOS			202.000,00	34.000,00	236.000,00
19	Ciência e Tecnologia			30.000,00	50.000,00	80.000,00
19 126	Tecnologia da Informação			30.000,00	50.000,00	80.000,00
19 126 1901	CIDADE DIGITAL			30.000,00	50.000,00	80.000,00
20	Agricultura			189.192,00	1.975.000,00	2.164.192,00
20 122	Administração Geral			10.000,00	1.722.000,00	1.732.000,00
20 122 409	APOIO À INSTITUIÇÕES SEM FINS LUCRATIVOS				20.000,00	20.000,00
20 122 2008	GESTÃO DA SECRETARIA DE AGRICULTURA				1.693.000,00	1.693.000,00
20 122 2011	MODERNIZAÇÃO DE ÁREAS DE FEIRAS LIVRES			10.000,00	9.000,00	19.000,00
20 128	Formação de Recursos Humanos				8.000,00	8.000,00
20 128 2007	CAPACITAÇÃO E TREINAMENTO DE RECURSOS HUMANOS PARA O SETOR PRIMÁRIO				8.000,00	8.000,00
20 605	Abastecimento			60.000,00	29.000,00	89.000,00
20 605 2002	ABASTECIMENTO DE QUALIDADE			60.000,00	29.000,00	89.000,00
20 606	Extensão Rural			59.192,00	20.000,00	79.192,00
20 606 2001	EXTENSÃO RURAL			29.192,00	20.000,00	49.192,00
20 606 2005	PROMOÇÃO DO DESENVOLVIMENTO AGROPECUÁRIO			30.000,00		30.000,00
20 608	Promoção da Produção Agropecuária			60.000,00	196.000,00	256.000,00
20 608 2003	PROGRAMA NACIONAL DE AGRICULTURA FAMILIAR – PRONAF			35.000,00	51.000,00	86.000,00
20 608 2004	PRODUÇÃO E DISTRIBUIÇÃO DE SEMENTES E MUDAS			10.000,00	16.000,00	26.000,00
20 608 2006	CAMPANHA DE VACINAÇÃO DE ANIMAIS				42.000,00	42.000,00
20 608 2009	EXPOSIÇÃO E FEIRAS DE ANIMAIS			10.000,00	37.000,00	47.000,00
20 608 2010	DESENVOLVIMENTO DAS CULTURAS DE CAPRINOS, OVINOS, BOVINOS, AVES E SUÍNOS				36.000,00	36.000,00
20 608 2012	PRODUÇÃO SOLIDÁRIA			5.000,00	14.000,00	19.000,00
22	Indústria			15.000,00		15.000,00
22 661	Promoção Industrial			15.000,00		15.000,00
22 661 2201	IMPLANTAÇÃO E AMPLIAÇÃO DE INFRAESTRUTURA INDUSTRIAL			15.000,00		15.000,00
23	Comércio e Serviços			41.000,00	215.000,00	256.000,00
23 128	Formação de Recursos Humanos			11.000,00	65.000,00	76.000,00
23 128 2302	APOIO AO PEQUENO EMPREENDEDOR			5.000,00	35.000,00	40.000,00
23 128 2303	REALIZAÇÃO DE CURSOS PROFISSIONALIZANTES			6.000,00	30.000,00	36.000,00
23 691	Promoção Comercial				45.000,00	45.000,00
23 691 2304	REALIZAÇÃO DE FEIRAS E SEMINÁRIOS				45.000,00	45.000,00
23 695	Turismo			30.000,00	105.000,00	135.000,00
23 695 2301	PROMOÇÃO DO TURISMO			30.000,00	105.000,00	135.000,00
24	Comunicações				17.000,00	17.000,00
24 722	Telecomunicações				17.000,00	17.000,00
24 722 2401	RÁDIODIFUSÃO COMUNITÁRIA				17.000,00	17.000,00
25	Energia			5.000,00	75.000,00	80.000,00
25 752	Energia Elétrica			5.000,00	75.000,00	80.000,00
25 752 2501	ELETRIFICAÇÃO RURAL E ILUMINAÇÃO PÚBLICA			5.000,00	75.000,00	80.000,00
26	Transporte			15.000,00	15.000,00	30.000,00
26 782	Transporte Rodoviário			15.000,00	15.000,00	30.000,00
26 782 2601	TRANSPORTE, TERMINAIS RODOVIÁRIOS ALTERNATIVOS E SINALIZAÇÃO URBANA			15.000,00	15.000,00	30.000,00
27	Desporto e Lazer			50.000,00	135.000,00	185.000,00
27 812	Desporto Comunitário			50.000,00	135.000,00	185.000,00
27 812 409	APOIO À INSTITUIÇÕES SEM FINS LUCRATIVOS				30.000,00	30.000,00

Documento Autenticado
 Assessoria Jurídica
 CNJ: 10.264.406/0001-35
 CNPJ: 10.264.406/0001-35
 Fone: 87 3835-8715
 prefeitura municipal de pesqueira@hotmail.com
 http://www.pesqueira.pe.gov.br/



Município de Pesqueira

Praça Comendador José Didier, s/n - Centro - 55.200-000 - Pesqueira/ PE
 CNPJ: 10.264.406/0001-35 Fone: 87 3835-8715 prefeitura municipal de pesqueira@hotmail.com
<http://www.pesqueira.pe.gov.br/>

Usuário: Gustavo Caldas

Chave de Autenticação
2221-9384-698

Página
5 / 5



Anexo 7 da Lei Nº 4.320/64 - Programa de Trabalho de Governo - Demonstrativo de Funções, Subfunções e Programas por Projetos e Atividades

Valores em R\$ - Período: Orçamento / 2019

Código	Especificação	Não Orçamentária	Operação Especial	Projetos	Atividades	Total
27 812 2701	ESPORTE TOTAL			40.000,00	45.000,00	85.000,00
27 812 2702	PROMOÇÃO DO DESPORTO E LAZER			10.000,00	60.000,00	70.000,00
28	Encargos Especiais		4.187.000,00		30.116,60	4.217.116,60
28 31	Ação Legislativa		608.000,00			608.000,00
28 31 0	OPERAÇÕES ESPECIAIS		4.000,00			4.000,00
28 31 101	GESTÃO ADMINISTRATIVA DA CÂMARA MUNICIPAL		604.000,00			604.000,00
28 843	Serviço da Dívida Interna		1.940.000,00		10.000,00	1.950.000,00
28 843 0	OPERAÇÕES ESPECIAIS		1.880.000,00			1.880.000,00
28 843 902	MANUTENÇÃO DAS ATIVIDADES PREVIDENCIÁRIAS DO RPPS		60.000,00		10.000,00	70.000,00
28 846	Outros Encargos Especiais		1.639.000,00		20.116,60	1.659.116,60
28 846 0	OPERAÇÕES ESPECIAIS		1.639.000,00			1.639.000,00
28 846 902	MANUTENÇÃO DAS ATIVIDADES PREVIDENCIÁRIAS DO RPPS				20.116,60	20.116,60
99	Reserva de Contingência		2.467.000,00		1.221.000,00	3.688.000,00
99 999	Reserva de Contingência		2.467.000,00		1.221.000,00	3.688.000,00
99 999 902	MANUTENÇÃO DAS ATIVIDADES PREVIDENCIÁRIAS DO RPPS				1.221.000,00	1.221.000,00
99 999 9999	RESERVA DE CONTIGÊNCIA		2.467.000,00			2.467.000,00
Total			6.656.000,00	11.875.000,00	113.469.000,00	132.000.000,00
TOTAL GERAL			6.656.000,00	11.875.000,00	113.469.000,00	132.000.000,00

Entidades Consolidadas: Prefeitura Municipal de Pesqueira, Câmara Municipal de Pesqueira, Fundo Municipal de Saúde de Pesqueira, Fundo Municipal de Assistência Social de Pesqueira, Instituto de Previdência dos Servidores Municipais de Pesqueira, Fundo Municipal de Defesa dos Direitos da Criança e do Adolescente - FUNDECA, Câmara Municipal de Pesqueira, CONSÓRCIO DOS MUNICÍPIOS PERNAMBUCANOS, Consórcio Público Intermunicipal do Agreste Pernambucano e Fronteiras - CONIAPE, Fundo Municipal de Educação de Pesqueira

Documento: 9b319aa4-47a9-4b25-b432-1c1fb5d7eb5
 PIRA MARIA JOSE CASTRO TENORIO



Município de Pesqueira

Praça Comendador José Didier, s/n - Centro - 55.200-000 - Pesqueira/ PE
 CNPJ: 10.264.406/0001-35 Fone: 87 3835-8715 prefeitura municipal de pesqueira@hotmail.com
<http://www.pesqueira.pe.gov.br/>

Usuário: Gustavo Caldas

Chave de Autenticação
1310-1319-657

Página
1 / 5



Anexo 8 da Lei Nº 4.320/64 - Demonstrativo da Despesa por Funções, Subfunções e Programas, Conforme o Vínculo com os Recursos

Valores em R\$ - Período: Orçamento/2019

Código	Especificação	Ordinário	Vinculado	Total
1	Legislativa	4.402.000,00		4.402.000,00
1 31	Ação Legislativa	4.402.000,00		4.402.000,00
1 31 101	GESTÃO ADMINISTRATIVA DA CÂMARA MUNICIPAL	4.402.000,00		4.402.000,00
4	Administração	8.781.870,00	1.059.883,40	9.841.753,40
4 121	Planejamento e Orçamento	1.138.820,00		1.138.820,00
4 121 405	PLANEJAMENTO E ESTUDOS	1.138.820,00		1.138.820,00
4 122	Administração Geral	7.371.050,00	1.059.883,40	8.430.933,40
4 122 401	GESTÃO DO GABINETE DA PREFEITA	1.010.000,00		1.010.000,00
4 122 403	GESTÃO DO PATRIMÔNIO MUNICIPAL	107.000,00		107.000,00
4 122 406	GESTÃO E MODERNIZAÇÃO ADMINISTRATIVA E TECNOLÓGICA	3.429.000,00		3.429.000,00
4 122 407	CONSÓRCIOS COM ENTES FEDERATIVOS	50.000,00		50.000,00
4 122 410	GESTÃO ADMINISTRATIVA DA SECRETÁRIA E SUAS UNIDADES	2.764.680,00		2.764.680,00
4 122 901	GESTÃO ADMINISTRATIVA DO RPPS		1.059.883,40	1.059.883,40
4 122 1007	GESTÃO ADMINISTRATIVA DO CONIAPE	10.370,00		10.370,00
4 123	Administração Financeira	104.000,00		104.000,00
4 123 409	APOIO À INSTITUIÇÕES SEM FINS LUCRATIVOS	104.000,00		104.000,00
4 128	Formação de Recursos Humanos	89.000,00		89.000,00
4 128 408	CAPACITAÇÃO E TREINAMENTO DE RECURSOS HUMANOS	54.000,00		54.000,00
4 128 412	PROGRAMA DE APRIMORAMENTO E ESPECIALIZAÇÃO DE SERVIDORES MUNICIPAIS	35.000,00		35.000,00
4 131	Comunicação Social	79.000,00		79.000,00
4 131 404	DIVULGAÇÃO INSTITUCIONAL DA ADMINISTRAÇÃO	62.000,00		62.000,00
4 131 1401	CENTRAL DE ATENDIMENTO AO CIDADÃO	17.000,00		17.000,00
6	Segurança Pública	220.000,00		220.000,00
6 181	Policciamento	112.000,00		112.000,00
6 181 601	SEGURANÇA PÚBLICA	112.000,00		112.000,00
6 182	Defesa Civil	108.000,00		108.000,00
6 182 411	DEFESA CIVIL	108.000,00		108.000,00
8	Assistência Social	3.819.000,00	3.134.000,00	6.953.000,00
8 122	Administração Geral	2.129.000,00	150.000,00	2.279.000,00
8 122 801	GESTÃO DA ASSISTÊNCIA SOCIAL	1.311.000,00	120.000,00	1.431.000,00
8 122 805	ACESSUAS TRABALHO	5.000,00	30.000,00	35.000,00
8 122 812	GESTÃO ADMINISTRATIVA DO FUNDO MUNICIPAL DOS DIREITOS DA CRIANÇA E DO ADOLESCENTE - FUNDECA	813.000,00		813.000,00
8 123	Administração Financeira	26.000,00	750.000,00	776.000,00
8 123 808	APOIO A ENTIDADES SEM FINS LUCRATIVOS	26.000,00	750.000,00	776.000,00
8 243	Assistência à Criança e ao Adolescente	459.000,00		459.000,00
8 243 806	APOIO AOS CONSELHOS	459.000,00		459.000,00
8 244	Assistência Comunitária	1.205.000,00	2.234.000,00	3.439.000,00
8 244 813	GESTÃO DOS PROGRAMAS SOCIOASSISTENCIAIS	157.000,00	305.000,00	462.000,00
8 244 814	PROGRAMA GESTÃO DO SUAS (IGD - SUAS)	76.000,00	84.000,00	160.000,00
8 244 815	GESTÃO DO BOLSA FAMÍLIA E CADASTRO ÚNICO	97.000,00	420.000,00	517.000,00
8 244 816	BENEFÍCIOS ASSISTENCIAIS	137.000,00	11.000,00	148.000,00
8 244 817	PROGRAMA DAS AÇÕES DO SERVIÇO DE PROTEÇÃO SOCIAL BÁSICA	331.000,00	581.000,00	912.000,00
8 244 818	PROGRAMA DE PROTEÇÃO SOCIAL ESPECIAL - MEDIA COMPLEXIDADE	208.000,00	216.000,00	424.000,00
8 244 819	PROGRAMA DE PROTEÇÃO SOCIAL ESPECIAL - ALTA COMPLEXIDADE	90.000,00	122.000,00	212.000,00
8 244 820	PROGRAMA DE APOIO ÀS POLÍTICAS DO IDOSO	109.000,00	495.000,00	604.000,00
9	Previdência Social		8.510.000,00	8.510.000,00
9 272	Previdência do Regime Estatutário		8.510.000,00	8.510.000,00
9 272 902	MANUTENÇÃO DAS ATIVIDADES PREVIDENCIÁRIAS DO RPPS		8.510.000,00	8.510.000,00

Assessoria de Planejamento e Orçamento - Documento nº 003/2019 - 04/30/2019 - 17h08m07s



Município de Pesqueira

Praça Comendador José Didier, s/n - Centro - 55.200-000 - Pesqueira/ PE
CNPJ: 10.264.406/0001-35 Fone: 87 3835-8715 prefeituramunicipaldepesqueira@hotmail.com
<http://www.pesqueira.pe.gov.br/>

Usuário: Gustavo Caldas

Chave de Autenticação
1310-1319-657

Página
2 / 5



Anexo 8 da Lei Nº 4.320/64 - Demonstrativo da Despesa por Funções, Subfunções e Programas, Conforme o Vínculo com os Recursos

Valores em R\$ - Período: Orçamento/2019

Código	Especificação	Ordinário	Vinculado	Total
10	Saúde	15.628.296,00	17.103.000,00	32.731.296,00
10 122	Administração Geral	11.038.296,00	408.000,00	11.446.296,00
10 122 1005	GESTÃO ADMINISTRATIVA DA SECRETARIA DE SAÚDE	11.028.296,00	383.000,00	11.411.296,00
10 122 1006	CONSELHO MUNICIPAL DE SAÚDE	10.000,00	25.000,00	35.000,00
10 301	Atenção Básica	805.000,00	7.980.000,00	8.785.000,00
10 301 1001	ATENÇÃO BÁSICA A SAÚDE DA POPULAÇÃO	805.000,00	7.980.000,00	8.785.000,00
10 302	Assistência Hospitalar e Ambulatorial	3.515.000,00	7.277.000,00	10.792.000,00
10 302 1002	ASSISTÊNCIA DE MÉDIA E ALTA COMPLEXIDADE HOSPITALAR E AMBULATORIAL	2.246.000,00	7.277.000,00	9.523.000,00
10 302 1007	GESTÃO ADMINISTRATIVA DO CONIAPE	63.000,00		63.000,00
10 302 10004	GESTÃO DOS SERVIÇOS DE SAÚDE DOS ENTES CONSORCIADOS PELO NIS - ASSISTÊNCIA HOSPITALAR E AMBULATORIAL	1.206.000,00		1.206.000,00
10 303	Suporte Profilático e Terapêutico	42.000,00	491.000,00	533.000,00
10 303 1003	ASSISTÊNCIA FARMACÊUTICA	41.000,00	491.000,00	532.000,00
10 303 10005	PROGRAMA CONSORCIAL DE ASSISTÊNCIA FARMACÊUTICA BÁSICA	1.000,00		1.000,00
10 304	Vigilância Sanitária	31.000,00	59.000,00	90.000,00
10 304 1004	VIGILÂNCIA EM SAÚDE	31.000,00	59.000,00	90.000,00
10 305	Vigilância Epidemiológica	197.000,00	888.000,00	1.085.000,00
10 305 1004	VIGILÂNCIA EM SAÚDE	193.000,00	888.000,00	1.081.000,00
10 305 10006	PROGRAMA CONSORCIAL DE VIGILÂNCIA EM SAÚDE	4.000,00		4.000,00
12	Educação	6.237.142,00	36.724.000,00	42.961.142,00
12 122	Administração Geral	10.000,00		10.000,00
12 122 410	GESTÃO ADMINISTRATIVA DA SECRETARIA E SUAS UNIDADES	10.000,00		10.000,00
12 128	Formação de Recursos Humanos	177.142,00	282.000,00	459.142,00
12 128 1209	APOIO À GRADUAÇÃO DE PROFESSORES DO ENSINO FUNDAMENTAL	95.000,00	52.000,00	147.000,00
12 128 1213	REEQUIPAMENTO DIDÁTICO E PEDAGÓGICO	82.142,00	230.000,00	312.142,00
12 306	Alimentação e Nutrição	109.000,00	1.612.000,00	1.721.000,00
12 306 1202	ALIMENTAÇÃO ESCOLAR	109.000,00	1.612.000,00	1.721.000,00
12 361	Ensino Fundamental	5.353.000,00	33.600.000,00	38.953.000,00
12 361 1201	EDUCAÇÃO NO CAMPO	35.000,00		35.000,00
12 361 1203	TRANSPORTE ESCOLAR	165.000,00	340.820,00	505.820,00
12 361 1204	MANUTENÇÃO E DESENVOLVIMENTO DA EDUCAÇÃO BÁSICA - FUNDEB		31.481.180,00	31.481.180,00
12 361 1205	EXPANSÃO E MELHORIA DA REDE FÍSICA DE ENSINO	45.000,00	975.000,00	1.020.000,00
12 361 1213	REEQUIPAMENTO DIDÁTICO E PEDAGÓGICO	20.000,00	10.000,00	30.000,00
12 361 1214	DINHEIRO DIRETO NA ESCOLA - PDDE		35.000,00	35.000,00
12 361 1215	APERFEIÇOAMENTO E MODERNIZAÇÃO DO SISTEMA DE ENSINO	20.000,00	33.000,00	53.000,00
12 361 1216	OLIMPÍADA MUNICIPAL DE MATEMÁTICA E LÍNGUA PORTUGUESA	13.000,00		13.000,00
12 361 1217	PROINFO	52.000,00	130.000,00	182.000,00
12 361 1218	JORNADA INTEGRAL ESCOLAR	25.000,00		25.000,00
12 361 1220	GESTÃO DA SECRETARIA DE EDUCAÇÃO	4.872.000,00	80.000,00	4.952.000,00
12 361 1221	GESTÃO DO SALÁRIO EDUCAÇÃO		515.000,00	515.000,00
12 361 1222	PROGRAMA DE APOIO E INCENTIVO AO ESTUDANTE EM VULNERABILIDADE	36.000,00		36.000,00
12 361 1223	PROGRAMA DE AÇÕES CULTURAIS/EDUCACIONAIS DO CALENDÁRIO ESCOLAR MUNICIPAL	70.000,00		70.000,00
12 362	Ensino Médio	111.000,00	440.000,00	551.000,00
12 362 1203	TRANSPORTE ESCOLAR	111.000,00	440.000,00	551.000,00
12 363	Ensino Profissional	50.000,00	10.000,00	60.000,00
12 363 1208	ENSINO TÉCNICO PROFISSIONALIZANTE E EMPREGO - PRONATEC	35.000,00	10.000,00	45.000,00
12 363 1219	PROJOVEM TRABALHADOR	15.000,00		15.000,00
12 364	Ensino Superior	26.000,00		26.000,00
12 364 1211	TRANSPORTE ESCOLAR UNIVERSITÁRIO	26.000,00		26.000,00
12 365	Educação Infantil	315.000,00	534.000,00	849.000,00

Assessoria de Planejamento e Orçamento - Documento nº 005/2019 - 1310-1319-657



Município de Pesqueira

Praça Comendador José Didier, s/n - Centro - 55.200-000 - Pesqueira/ PE
 CNPJ: 10.264.406/0001-35 Fone: 87 3835-8715 prefeitura municipal de pesqueira@hotmail.com
<http://www.pesqueira.pe.gov.br/>

Usuário: Gustavo Caldas

Chave de Autenticação
1310-1319-657

Página
3 / 5



Anexo 8 da Lei Nº 4.320/64 - Demonstrativo da Despesa por Funções, Subfunções e Programas, Conforme o Vínculo com os Recursos

Valores em R\$ - Período: Orçamento/2019

Código	Especificação	Ordinário	Vinculado	Total
12 365 1203	TRANSPORTE ESCOLAR	48.000,00	85.000,00	133.000,00
12 365 1204	MANUTENÇÃO E DESENVOLVIMENTO DA EDUCAÇÃO BÁSICA - FUNDEB		344.000,00	344.000,00
12 365 1207	DESENVOLVIMENTO DA EDUCAÇÃO INFANTIL, CRECHES E PROINFÂNCIA	267.000,00	105.000,00	372.000,00
12 366	Educação de Jovens e Adultos	22.000,00	246.000,00	268.000,00
12 366 1204	MANUTENÇÃO E DESENVOLVIMENTO DA EDUCAÇÃO BÁSICA - FUNDEB		246.000,00	246.000,00
12 366 1210	EDUCAÇÃO DE JOVENS, ADULTOS E IDOSOS	22.000,00		22.000,00
12 367	Educação Especial	64.000,00		64.000,00
12 367 1206	EDUCAÇÃO ESPECIAL	64.000,00		64.000,00
13	Cultura	1.958.000,00	295.000,00	2.253.000,00
13 392	Difusão Cultural	1.958.000,00	295.000,00	2.253.000,00
13 392 1301	PESQUEIRA, TERRA DO DOCE, DA RENDA E DE EVENTOS CULTURAIS	1.397.000,00	85.000,00	1.482.000,00
13 392 1302	PRESERVAÇÃO DA HISTÓRIA E DA CULTURA PESQUEIRENSE	498.000,00	200.000,00	698.000,00
13 392 1303	BANDA MUNICIPAL DE MÚSICA	63.000,00	10.000,00	73.000,00
14	Direitos da Cidadania	75.000,00		75.000,00
14 121	Planejamento e Orçamento	19.000,00		19.000,00
14 121 1403	CIDADÃO PARTICIPATIVO	19.000,00		19.000,00
14 422	Direitos Individuais, Coletivos e Difusos	56.000,00		56.000,00
14 422 1402	MULHER EM PAZ	56.000,00		56.000,00
15	Urbanismo	7.801.500,00	3.553.000,00	11.354.500,00
15 451	Infra-Estrutura Urbana	870.000,00	35.000,00	905.000,00
15 451 1501	HUMANIZAÇÃO E URBANIZAÇÃO DE ÁREAS PÚBLICAS	870.000,00	35.000,00	905.000,00
15 452	Serviços Urbanos	6.912.500,00	3.510.000,00	10.422.500,00
15 452 1504	MODERNIZAÇÃO DOS SERVIÇOS PÚBLICOS	6.038.000,00		6.038.000,00
15 452 1505	INFRAESTRUTURA URBANA	845.000,00	3.510.000,00	4.355.000,00
15 452 10007	GESTÃO DO NÚCLEO INTERMUNICIPAL DE ILUMINAÇÃO PÚBLICA- NIIP	29.500,00		29.500,00
15 453	Transportes Coletivos Urbanos	19.000,00	8.000,00	27.000,00
15 453 1502	TERMINAL ALTERNATIVO	19.000,00	8.000,00	27.000,00
16	Habitação	29.000,00	15.000,00	44.000,00
16 244	Assistência Comunitária	29.000,00	15.000,00	44.000,00
16 244 1601	HABITAÇÃO POPULAR	29.000,00	15.000,00	44.000,00
17	Saneamento	247.000,00	785.000,00	1.032.000,00
17 511	Saneamento Básico Rural	77.000,00	45.000,00	122.000,00
17 511 1701	SANEAMENTO AMBIENTAL	52.000,00	30.000,00	82.000,00
17 511 1702	SANEAMENTO RURAL SIMPLIFICADO	25.000,00	15.000,00	40.000,00
17 512	Saneamento Básico Urbano	65.000,00	700.000,00	765.000,00
17 512 1701	SANEAMENTO AMBIENTAL	65.000,00	700.000,00	765.000,00
17 544	Recursos Hídricos	105.000,00	40.000,00	145.000,00
17 544 1703	AMPLIAÇÃO DE RECURSOS HÍDRICOS	60.000,00	40.000,00	100.000,00
17 544 1704	ABASTECIMENTO DE ÁGUA EMERGENCIAL	45.000,00		45.000,00
18	Gestão Ambiental	350.000,00	540.000,00	890.000,00
18 541	Preservação e Conservação Ambiental	234.000,00	330.000,00	564.000,00
18 541 1802	GESTÃO AMBIENTAL	15.000,00		15.000,00
18 541 1803	RECICLAGEM E TRATAMENTO DE RESÍDUOS SÓLIDOS	173.000,00	300.000,00	473.000,00
18 541 1804	GERAÇÃO DE BIOENERGIA	46.000,00	30.000,00	76.000,00
18 542	Controle Ambiental	40.000,00	50.000,00	90.000,00
18 542 1802	GESTÃO AMBIENTAL	40.000,00	50.000,00	90.000,00
18 544	Recursos Hídricos	76.000,00	160.000,00	236.000,00
18 544 1801	RECURSOS HÍDRICOS	76.000,00	160.000,00	236.000,00

Assessoria de Planejamento e Orçamento - Rua da Constituição, nº 133 - 19º andar - 55.200-000 - Pesqueira - PE



Município de Pesqueira

Praça Comendador José Didier, s/n - Centro - 55.200-000 - Pesqueira/ PE
 CNPJ: 10.264.406/0001-35 Fone: 87 3835-8715 prefeitura municipal de pesqueira@hotmail.com
<http://www.pesqueira.pe.gov.br/>

Usuário: Gustavo Caldas	Chave de Autenticação 1310-1319-657	Página 4 / 5
-------------------------	--	-----------------



Anexo 8 da Lei Nº 4.320/64 - Demonstrativo da Despesa por Funções, Subfunções e Programas, Conforme o Vínculo com os Recursos

Valores em R\$ - Período: Orçamento/2019

Código	Especificação	Ordinário	Vinculado	Total
19	Ciência e Tecnologia	35.000,00	45.000,00	80.000,00
19 126	Tecnologia da Informação	35.000,00	45.000,00	80.000,00
19 126 1901	CIDADE DIGITAL	35.000,00	45.000,00	80.000,00
20	Agricultura	2.084.192,00	80.000,00	2.164.192,00
20 122	Administração Geral	1.732.000,00		1.732.000,00
20 122 409	APOIO À INSTITUIÇÕES SEM FINS LUCRATIVOS	20.000,00		20.000,00
20 122 2008	GESTÃO DA SECRETARIA DE AGRICULTURA	1.693.000,00		1.693.000,00
20 122 2011	MODERNIZAÇÃO DE ÁREAS DE FEIRAS LIVRES	19.000,00		19.000,00
20 128	Formação de Recursos Humanos	8.000,00		8.000,00
20 128 2007	CAPACITAÇÃO E TREINAMENTO DE RECURSOS HUMANOS PARA O SETOR PRIMÁRIO	8.000,00		8.000,00
20 605	Abastecimento	49.000,00	40.000,00	89.000,00
20 605 2002	ABASTECIMENTO DE QUALIDADE	49.000,00	40.000,00	89.000,00
20 606	Extensão Rural	64.192,00	15.000,00	79.192,00
20 606 2001	EXTENSÃO RURAL	34.192,00	15.000,00	49.192,00
20 606 2005	PROMOÇÃO DO DESENVOLVIMENTO AGROPECUÁRIO	30.000,00		30.000,00
20 608	Promoção da Produção Agropecuária	231.000,00	25.000,00	256.000,00
20 608 2003	PROGRAMA NACIONAL DE AGRICULTURA FAMILIAR – PRONAF	61.000,00	25.000,00	86.000,00
20 608 2004	PRODUÇÃO E DISTRIBUIÇÃO DE SEMENTES E MUDAS	26.000,00		26.000,00
20 608 2006	CAMPANHA DE VACINAÇÃO DE ANIMAIS	42.000,00		42.000,00
20 608 2009	EXPOSIÇÃO E FEIRAS DE ANIMAIS	47.000,00		47.000,00
20 608 2010	DESENVOLVIMENTO DAS CULTURAS DE CAPRINOS, OVINOS, BOVINOS, AVES E SUÍNOS	36.000,00		36.000,00
20 608 2012	PRODUÇÃO SOLIDÁRIA	19.000,00		19.000,00
22	Indústria	15.000,00		15.000,00
22 661	Promoção Industrial	15.000,00		15.000,00
22 661 2201	IMPLANTAÇÃO E AMPLIAÇÃO DE INFRAESTRUTURA INDUSTRIAL	15.000,00		15.000,00
23	Comércio e Serviços	246.000,00	10.000,00	256.000,00
23 128	Formação de Recursos Humanos	76.000,00		76.000,00
23 128 2302	APOIO AO PEQUENO EMPREENDEDOR	40.000,00		40.000,00
23 128 2303	REALIZAÇÃO DE CURSOS PROFISSIONALIZANTES	36.000,00		36.000,00
23 691	Promoção Comercial	45.000,00		45.000,00
23 691 2304	REALIZAÇÃO DE FEIRAS E SEMINÁRIOS	45.000,00		45.000,00
23 695	Turismo	125.000,00	10.000,00	135.000,00
23 695 2301	PROMOÇÃO DO TURISMO	125.000,00	10.000,00	135.000,00
24	Comunicações	17.000,00		17.000,00
24 722	Telecomunicações	17.000,00		17.000,00
24 722 2401	RÁDIODIFUSÃO COMUNITÁRIA	17.000,00		17.000,00
25	Energia	80.000,00		80.000,00
25 752	Energia Elétrica	80.000,00		80.000,00
25 752 2501	ELETRIFICAÇÃO RURAL E ILUMINAÇÃO PÚBLICA	80.000,00		80.000,00
26	Transporte	30.000,00		30.000,00
26 782	Transporte Rodoviário	30.000,00		30.000,00
26 782 2601	TRANSPORTE, TERMINAIS RODOVIÁRIOS ALTERNATIVOS E SINALIZAÇÃO URBANA	30.000,00		30.000,00
27	Desporto e Lazer	155.000,00	30.000,00	185.000,00
27 812	Desporto Comunitário	155.000,00	30.000,00	185.000,00
27 812 409	APOIO À INSTITUIÇÕES SEM FINS LUCRATIVOS	30.000,00		30.000,00
27 812 2701	ESPORTE TOTAL	55.000,00	30.000,00	85.000,00
27 812 2702	PROMOÇÃO DO DESPORTO E LAZER	70.000,00		70.000,00
28	Encargos Especiais	4.077.000,00	140.116,60	4.217.116,60

Documento em: https://www.pesqueira.pe.gov.br/ppp/validarDoc.seam?codigo=do_documento: 9031944-47-49-4b23-0432-1c1b05d7e0b5



Município de Pesqueira

Praça Comendador José Didier, s/n - Centro - 55.200-000 - Pesqueira/ PE
CNPJ: 10.264.406/0001-35 Fone: 87 3835-8715 prefeituramunicipaldepesqueira@hotmail.com
<http://www.pesqueira.pe.gov.br/>

Usuário: Gustavo Caldas

Chave de Autenticação
1310-1319-657

Página
5 / 5



Anexo 8 da Lei Nº 4.320/64 - Demonstrativo da Despesa por Funções, Subfunções e Programas, Conforme o Vínculo com os Recursos

Valores em R\$ - Período: Orçamento/2019

Código	Especificação	Ordinário	Vinculado	Total
28 31	Ação Legislativa	608.000,00		608.000,00
28 31 0	OPERAÇÕES ESPECIAIS	4.000,00		4.000,00
28 31 101	GESTÃO ADMINISTRATIVA DA CÂMARA MUNICIPAL	604.000,00		604.000,00
28 843	Serviço da Dívida Interna	1.880.000,00	70.000,00	1.950.000,00
28 843 0	OPERAÇÕES ESPECIAIS	1.880.000,00		1.880.000,00
28 843 902	MANUTENÇÃO DAS ATIVIDADES PREVIDENCIÁRIAS DO RPPS		70.000,00	70.000,00
28 846	Outros Encargos Especiais	1.589.000,00	70.116,60	1.659.116,60
28 846 0	OPERAÇÕES ESPECIAIS	1.589.000,00	50.000,00	1.639.000,00
28 846 902	MANUTENÇÃO DAS ATIVIDADES PREVIDENCIÁRIAS DO RPPS		20.116,60	20.116,60
99	Reserva de Contingência	2.467.000,00	1.221.000,00	3.688.000,00
99 999	Reserva de Contingência	2.467.000,00	1.221.000,00	3.688.000,00
99 999 902	MANUTENÇÃO DAS ATIVIDADES PREVIDENCIÁRIAS DO RPPS		1.221.000,00	1.221.000,00
99 999 9999	RESERVA DE CONTIGÊNCIA	2.467.000,00		2.467.000,00
Total		58.755.000,00	73.245.000,00	132.000.000,00
TOTAL GERAL		58.755.000,00	73.245.000,00	132.000.000,00

Entidades Consolidadas: Prefeitura Municipal de Pesqueira, Câmara Municipal de Pesqueira, Fundo Municipal de Saúde de Pesqueira, Fundo Municipal de Assistência Social de Pesqueira, Instituto de Previdência dos Servidores Municipais de Pesqueira, Fundo Municipal de Defesa dos Direitos da Criança e do Adolescente - FUNDECA, Câmara Municipal de Pesqueira, CONSÓRCIO DOS MUNICÍPIOS PERNAMBUCANOS, Consórcio Público Intermunicipal do Agreste Pernambucano e Fronteiras - CONIAPE, Fundo Municipal de Educação de Pesqueira

Acesso em: http://www.pesqueira.pe.gov.br/ - Documento: 9b319aa4-47a9-4b25-b432-1cbbf5d7eb5

PA SİL VEİRA, MARIA JOSE CASTRO TENORIO



Município de Pesqueira

Praça Comendador José Didier, s/n - Centro - 55.200-000 - Pesqueira/ PE
 CNPJ: 10.264.406/0001-35 Fone: 87 3835-8715 prefeitura municipal de pesqueira@hotmail.com
<http://www.pesqueira.pe.gov.br/>



Usuário: Gustavo Caldas	Chave de Autenticação 2074-1247-120	Página 1 / 7
-------------------------	--	-----------------

Anexo 9 da Lei Nº 4.320/64 - Demonstrativo da Despesa por Órgãos e Funções

Valores em R\$ - Período: Orçamentos/2019

Documento Assinado Digitalmente por: JOSE INALDO DA SILVA VEIRA, MARIA JOSE CASTRO TENORIO
 Assessoria em https://etce.tce.pe.gov.br/epp/validaDoc.seam Código do documento: 9b319aa4-47a9-4b25-b432-1cbbf5d7eb05

Orgão	Legislativa	Judiciária	Essencial à Justiça	Administração	Defesa Nacional
Unidade Orçamentária					
2000 - PODER EXECUTIVO				1.174.000,00	
2002 - GABINETE DO PREFEITO				1.010.000,00	
2006 - CONTROLADORIA MUNICIPAL				164.000,00	
3000 - SECRETARIA DE GOVERNO E PLANEJAMENTO				1.268.500,00	
3001 - ASSESSORIA DE IMPRENSA				79.000,00	
3002 - DEPARTAMENTO DE ASSUNTOS INDIGENAS				50.680,00	
3003 - DEPARTAMENTO DE PLANEJAMENTO				1.138.820,00	
4000 - SECRETARIA DE FINANÇAS				1.241.000,00	
4001 - DEPARTAMENTO DE CONTABILIDADE				1.186.000,00	
4002 - DEPARTAMENTO DE ARRECADACÃO				55.000,00	
5000 - SECRETARIA DE ADMINISTRAÇÃO E ASSUNTOS JURÍDICOS				3.974.000,00	
5001 - ASSESSORIA JURÍDICA				218.000,00	
5002 - DEPARTAMENTO DE ADMINISTRAÇÃO				3.528.000,00	
5003 - DEPARTAMENTO DE RECURSOS HUMANOS				89.000,00	
5004 - DEPARTAMENTO DE MATERIAL E PATRIMÔNIO				107.000,00	
5005 - DEPARTAMENTO DE TRANSPORTE				32.000,00	
6000 - SECRETARIA DE ARTICULAÇÃO INSTITUCIONAL				93.000,00	
6001 - CASA DE PESQUEIRA				93.000,00	
12000 - SECRETARIA DE AGRICULTURA, ABASTECIMENTO E RECURSOS HÍDRICOS				49.000,00	
12002 - DEPARTAMENTO DE IRRIGAÇÃO E RECURSOS HÍDRICOS				49.000,00	
13000 - SECRETARIA DE TURISMO				397.000,00	
13001 - DEPARTAMENTO DE ADMINISTRAÇÃO				397.000,00	
14000 - FUNDAÇÃO DE CULTURA ZEFERINO GALVÃO				205.000,00	
14001 - DEPARTAMENTO DE ADMINISTRAÇÃO				110.000,00	
14002 - DEPARTAMENTO DE PATRIMÔNIO				44.000,00	
14003 - DEPARTAMENTO DE ASSUNTOS CULTURAIS				51.000,00	
15000 - SECRETARIA MUNICIPAL DE MEIO AMBIENTE				370.000,00	
15002 - DIVISÃO DE ASSESSORIA ADMINISTRATIVA				370.000,00	
17000 - INSTITUTO DE PREVIDÊNCIA DOS SERVIDORES MUNICIPAIS (ENTIDADE SUPERVISIONADA)				1.059.883,40	
17001 - INSTITUTO DE PREVIDÊNCIA DOS SERVIDORES MUNICIPAIS (ENTIDADE SUPERVISIONADA)				1.059.883,40	
7000 - CÂMARA MUNICIPAL	4.402.000,00				
7001 - CORPO DELIBERATIVO	2.400.000,00				
7002 - SECRETARIA DA CÂMARA	2.002.000,00				
22000 - ENTIDADE SUPERVISIONADA				10.370,00	
22001 - CONSÓRCIO PÚBLICO INTERMUNICIPAL DO AGRESTE PERNAMBUCANO E FRONTEIRAS - CONIAPE				10.370,00	
Total	4.402.000,00			9.841.753,40	



Município de Pesqueira

Praça Comendador José Didier, s/n - Centro - 55.200-000 - Pesqueira/ PE
 CNPJ: 10.264.406/0001-35 Fone: 87 3835-8715 prefeituramunicipaldepesqueira@hotmail.com
<http://www.pesqueira.pe.gov.br/>

Usuário: Gustavo Caldas

Chave de Autenticação
2074-1247-120

Página
2 / 7



Anexo 9 da Lei Nº 4.320/64 - Demonstrativo da Despesa por Órgãos e Funções

Valores em R\$ - Período: Orçamentos/2019

Órgão	Segurança Pública	Relações Exteriores	Assistência Social	Previdência Social	Saúde
Unidade Orçamentária					
2000 - PODER EXECUTIVO	108.000,00				
2002 - GABINETE DO PREFEITO	108.000,00				
5000 - SECRETARIA DE ADMINISTRAÇÃO E ASSUNTOS JURÍDICOS	112.000,00				
5002 - DEPARTAMENTO DE ADMINISTRAÇÃO	112.000,00				
16000 - SECRETARIA DE SAÚDE					31.852.296,00
16001 - DEPARTAMENTO DE ADMINISTRAÇÃO					11.811.296,00
16002 - FUNDO MUNICIPAL DE SAÚDE (ENTIDADE SUPERVISIONADA)					20.040.000,00
7000 - SECRETARIA DE ASSISTÊNCIA SOCIAL E CIDADANIA			5.681.000,00		
7003 - FUNDO MUNICIPAL DE ASSISTÊNCIA SOCIAL (ENTIDADE SUPERVISIONADA)			5.077.000,00		
7005 - FUNDO MUNICIPAL DO IDOSO			604.000,00		
17000 - INSTITUTO DE PREVIDÊNCIA DOS SERVIDORES MUNICIPAIS (ENTIDADE SUPERVISIONADA)				8.510.000,00	
17001 - INSTITUTO DE PREVIDÊNCIA DOS SERVIDORES MUNICIPAIS (ENTIDADE SUPERVISIONADA)				8.510.000,00	
21000 - FUNDO MUNICIPAL DE DEFESA DOS DIREITOS DA CRIANÇA E DO ADOLESCENTE - FUNDECA			1.272.000,00		
21001 - FUNDO MUNICIPAL DE DEFESA DOS DIREITOS DA CRIANÇA E DO ADOLESCENTE - FUNDECA			1.272.000,00		
22000 - ENTIDADE SUPERVISIONADA					1.774.000,00
22001 - CONSÓRCIO PÚBLICO INTERMUNICIPAL DO AGRESTE PERNAMBUCANO E FRONTEIRAS - CONIAPE					1.774.000,00
Total	220.000,00		6.953.000,00	8.510.000,00	32.711.296,00

Documento Assinado Digitalmente por: JOSE INALDO DA SILVA
 Assinado em: 2019/07/11 14:44:33
 Endereço para validação: <https://br/ep/validarDoc.aspx?CodigoDoc=9b319aa4-47a9-4b25-b432-1c1bf5d7eb55>
 Assessoria de Planejamento



Município de Pesqueira

Praça Comendador José Didier, s/n - Centro - 55.200-000 - Pesqueira/ PE
 CNPJ: 10.264.406/0001-35 Fone: 87 3835-8715 prefeituraunicipaldepesqueira@hotmail.com
<http://www.pesqueira.pe.gov.br/>

Usuário: Gustavo Caldas

Chave de Autenticação
2074-1247-120

Página
3 / 7



Anexo 9 da Lei Nº 4.320/64 - Demonstrativo da Despesa por Órgãos e Funções

Valores em R\$ - Período: Orçamentos/2019

Documento Assinado Digitalmente por: JOSE MARIA JOSE VIEIRA, MARIA JOSE CASTRO TENORIO
 Assessoria Jurídica - Prefeitura Municipal de Pesqueira - PE
 https://etec.ic.gov.br/epp/validar_documento.php?id_documento=9b31e4447a94b25b4321c6bf5d7eb55

Orgão	Trabalho	Educação	Cultura	Direitos da Cidadania	Urbanismo	
Unidade Orçamentária 2000 - PODER EXECUTIVO 2005 - COORDENADORIA MUNICIPAL DE POLÍTICAS PARA AS MULHERES 3000 - SECRETARIA DE GOVERNO E PLANEJAMENTO 3003 - DEPARTAMENTO DE PLANEJAMENTO 3005 - FUNDO DE DESENVOLVIMENTO MUNICIPAL DE PESQUEIRA 4000 - SECRETARIA DE FINANÇAS 4001 - DEPARTAMENTO DE CONTABILIDADE 9000 - SECRETARIA DE ESPORTE E JUVENTUDE 9001 - DEPARTAMENTO DE CULTURA E ESPORTE 13000 - SECRETARIA DE TURISMO 13002 - DEPARTAMENTO DE PROMOÇÃO E EVENTOS 20000 - SECRETARIA MUNICIPAL DE INFRAESTRUTURA 20001 - DEPARTAMENTO DE ADMINISTRAÇÃO 20002 - DEPARTAMENTO DE SANEAMENTO, OBRAS E RODOVIAS 20004 - DEPARTAMENTO DE URBANISMO 22000 - ENTIDADE SUPERVISIONADA 22001 - CONSÓRCIO PÚBLICO INTERMUNICIPAL DO AGRESTE PERNAMBUCANO E FRONTEIRAS - CONIAPE 8000 - SECRETARIA DE EDUCAÇÃO 8001 - DEPARTAMENTO DE ADMINISTRAÇÃO 8002 - DEPARTAMENTO DE ENSINO 8004 - DEPARTAMENTO DE JOVENS E ADULTOS 8006 - DEPARTAMENTO DE ORIENTAÇÃO A MERENDA E EVENTOS 8007 - FUNDO DE DESENVOLVIMENTO DA EDUCAÇÃO BÁSICA-FUNDEB				56.000,00 56.000,00 19.000,00 19.000,00 10.000,00 10.000,00 771.000,00 771.000,00 1.482.000,00 1.482.000,00 42.951.142,00 4.870.000,00 4.010.142,00 37.000,00 1.827.000,00 32.207.000,00	75.000,00	6.000,00 10.000,00 6.038.000,00 4.827.000,00 6.000,00 2.850,00 2.850,00 11.354.500,00
Total		42.961.142,00	2.253.000,00	75.000,00	11.354.500,00	



Município de Pesqueira

Praça Comendador José Didier, s/n - Centro - 55.200-000 - Pesqueira/ PE
 CNPJ: 10.264.406/0001-35 Fone: 87 3835-8715 prefeitura municipal de pesqueira@hotmail.com
<http://www.pesqueira.pe.gov.br/>

Usuário: Gustavo Caldas

Chave de Autenticação
2074-1247-120

Página
4 / 7



Anexo 9 da Lei Nº 4.320/64 - Demonstrativo da Despesa por Órgãos e Funções

Valores em R\$ - Período: Orçamento/2019

Órgão Unidade Orçamentária	Habitação	Saneamento	Gestão Ambiental	Ciência e Tecnologia	Agricultura
3000 - SECRETARIA DE GOVERNO E PLANEJAMENTO				80.000,00	
3003 - DEPARTAMENTO DE PLANEJAMENTO				80.000,00	
12000 - SECRETARIA DE AGRICULTURA, ABASTECIMENTO E RECURSOS HÍDRICOS					2.164.192,00
12001 - DEPARTAMENTO DE ABASTECIMENTO					2.000.192,00
12002 - DEPARTAMENTO DE IRRIGAÇÃO E RECURSOS HÍDRICOS		145.000,00			
12003 - DEPARTAMENTO DE CONTROLE E PRODUÇÃO ANIMAL					55.000,00
15000 - SECRETARIA MUNICIPAL DE MEIO AMBIENTE			890.000,00		
15001 - DEPARTAMENTO DE CONTROLE AMBIENTAL			875.000,00		
15004 - FUNDO MUNICIPAL DE MEIO AMBIENTE			15.000,00		
20000 - SECRETARIA MUNICIPAL DE INFRAESTRUTURA		887.000,00			
20002 - DEPARTAMENTO DE SANEAMENTO, OBRAS E RODOVIAS		887.000,00			
7000 - SECRETARIA DE ASSISTÊNCIA SOCIAL E CIDADANIA	44.000,00				
7003 - FUNDO MUNICIPAL DE ASSISTÊNCIA SOCIAL (ENTIDADE SUPERVISIONADA)	44.000,00				
Total	44.000,00	1.032.000,00	890.000,00	80.000,00	2.164.192,00

Documento Assinado Digitalmente por: JOSE INACIO DA SILVA, MARIA JOSE CASTRO TENORIO
 Assessoria em Direito Administrativo - Código do documento: 9b319aa4-47a9-4b25-b432-1c6fb5d7eb55



Município de Pesqueira

Praça Comendador José Didier, s/n - Centro - 55.200-000 - Pesqueira/ PE
CNPJ: 10.264.406/0001-35 Fone: 87 3835-8715 prefeituramunicipaldepesqueira@hotmail.com
<http://www.pesqueira.pe.gov.br/>

Usuário: Gustavo Caldas	Chave de Autenticação 2074-1247-120	Página 5 / 7
-------------------------	--	-----------------



Anexo 9 da Lei Nº 4.320/64 - Demonstrativo da Despesa por Órgãos e Funções

Valores em R\$ - Período: Orçamento/2019

Orgão Unidade Orçamentária	Organização Agrária	Indústria	Comércio e Serviços	Comunicações	Energia
3000 - SECRETARIA DE GOVERNO E PLANEJAMENTO				17.000,00	
3001 - ASSESSORIA DE IMPRENSA				17.000,00	
3004 - DEPARTAMENTO DE INCENTIVO A INDUSTRIA E COMERCIO		15.000,00	121.000,00		
13000 - SECRETARIA DE TURISMO			135.000,00		
13002 - DEPARTAMENTO DE PROMOÇÃO E EVENTOS			135.000,00		
20000 - SECRETARIA MUNICIPAL DE INFRAESTRUTURA					80.000,00
20004 - DEPARTAMENTO DE URBANISMO					80.000,00
Total		15.000,00	256.000,00	17.000,00	80.000,00

Documento Assinado Digitalmente
Assesora Municipal
https://etce.tce.pe.gov.br/validadorDoc.aspx?validadorDoc=seam&codigo_documento=9b319aa4-47a9-4b25-b432-1c1bf5d17ebb5
por: JOSE INALDO DA SILVA, MARIA JOSE CASTRO TENORIO



Município de Pesqueira

Praça Comendador José Didier, s/n - Centro - 55.200-000 - Pesqueira/ PE
CNPJ: 10.264.406/0001-35 Fone: 87 3835-8715 prefeituramunicipaldepesqueira@hotmail.com
<http://www.pesqueira.pe.gov.br/>



Anexo 9 da Lei N° 4.320/64 - Demonstrativo da Despesa por Órgãos e Funções

Valores em R\$ - Período: Orçamento/2019

Documento assinado digitalmente por: Gustavo Caldas
Assessoria Municipal de Planejamento - Prefeitura Municipal de Pesqueira - PE

Orgão Unidade Orçamentária	Transporte	Desporto e Lazer	Encargos Especiais	Reserva de Contingência	Total
2000 - PODER EXECUTIVO					1.338.000,00
2002 - GABINETE DO PREFEITO					1.118.000,00
2005 - COORDENADORIA MUNICIPAL DE POLÍTICAS PARA AS MULHERES					50.000,00
2006 - CONTROLADORIA MUNICIPAL					64.000,00
3000 - SECRETARIA DE GOVERNO E PLANEJAMENTO					2.426.500,00
3001 - ASSESSORIA DE IMPRENSA					90.000,00
3002 - DEPARTAMENTO DE ASSUNTOS INDIGENAS					50.680,00
3003 - DEPARTAMENTO DE PLANEJAMENTO					1.237.820,00
3004 - DEPARTAMENTO DE INCENTIVO A INDUSTRIA E COMERCIO					30.000,00
3005 - FUNDO DE DESENVOLVIMENTO MUNICIPAL DE PESQUEIRA					100.000,00
4000 - SECRETARIA DE FINANÇAS					7.432.000,00
4001 - DEPARTAMENTO DE CONTABILIDADE					1.495.000,00
4002 - DEPARTAMENTO DE ARRECAÇÃO					55.000,00
4003 - DEPARTAMENTO DE TESOURARIA			3.519.000,00		3.519.000,00
4099 - RESERVA DE CONTINGÊNCIA				2.467.000,00	2.467.000,00
5000 - SECRETARIA DE ADMINISTRAÇÃO E ASSUNTOS JURÍDICOS					4.086.000,00
5001 - ASSESSORIA JURÍDICA					18.000,00
5002 - DEPARTAMENTO DE ADMINISTRAÇÃO					3.040.000,00
5003 - DEPARTAMENTO DE RECURSOS HUMANOS					80.000,00
5004 - DEPARTAMENTO DE MATERIAL E PATRIMÔNIO					107.000,00
5005 - DEPARTAMENTO DE TRANSPORTE					32.000,00
6000 - SECRETARIA DE ARTICULAÇÃO INSTITUCIONAL					93.000,00
6001 - CASA DE PESQUEIRA					93.000,00
9000 - SECRETARIA DE ESPORTE E JUVENTUDE		185.000,00			185.000,00
9001 - DEPARTAMENTO DE CULTURA E ESPORTE		185.000,00			185.000,00
12000 - SECRETARIA DE AGRICULTURA, ABASTECIMENTO E RECURSOS HÍDRICOS					2.358.192,00
12001 - DEPARTAMENTO DE ABASTECIMENTO					2.009.192,00
12002 - DEPARTAMENTO DE IRRIGAÇÃO E RECURSOS HÍDRICOS					196.000,00
12003 - DEPARTAMENTO DE CONTROLE E PRODUÇÃO ANIMAL					55.000,00
13000 - SECRETARIA DE TURISMO					2.014.000,00
13001 - DEPARTAMENTO DE ADMINISTRAÇÃO					49.000,00
13002 - DEPARTAMENTO DE PROMOÇÃO E EVENTOS					1.617.000,00
14000 - FUNDAÇÃO DE CULTURA ZEFERINO GALVÃO					105.000,00
14001 - DEPARTAMENTO DE ADMINISTRAÇÃO					10.000,00
14002 - DEPARTAMENTO DE PATRIMÔNIO					44.000,00
14003 - DEPARTAMENTO DE ASSUNTOS CULTURAIS					51.000,00
15000 - SECRETARIA MUNICIPAL DE MEIO AMBIENTE					1.260.000,00
15001 - DEPARTAMENTO DE CONTROLE AMBIENTAL					875.000,00
15002 - DIVISÃO DE ASSESSORIA ADMINISTRATIVA					370.000,00
15004 - FUNDO MUNICIPAL DE MEIO AMBIENTE					15.000,00
20000 - SECRETARIA MUNICIPAL DE INFRAESTRUTURA					11.722.000,00
20001 - DEPARTAMENTO DE ADMINISTRAÇÃO					6.038.000,00
20002 - DEPARTAMENTO DE SANEAMENTO, OBRAS E RODOVIAS	30.000,00				5.444.000,00
20004 - DEPARTAMENTO DE URBANISMO					240.000,00
16000 - SECRETARIA DE SAÚDE					31.457.296,00
16001 - DEPARTAMENTO DE ADMINISTRAÇÃO					11.411.296,00
16002 - FUNDO MUNICIPAL DE SAÚDE (ENTIDADE SUPERVISIONADA)					20.046.000,00
7000 - SECRETARIA DE ASSISTÊNCIA SOCIAL E CIDADANIA					5.725.000,00



Município de Pesqueira

Praça Comendador José Didier, s/n - Centro - 55.200-000 - Pesqueira/ PE
 CNPJ: 10.264.406/0001-35 Fone: 87 3835-8715 prefeituramunicipaldepesqueira@hotmail.com
<http://www.pesqueira.pe.gov.br/>

Usuário: Gustavo Caldas

Chave de Autenticação
2074-1247-120

Página
7 / 7



Anexo 9 da Lei Nº 4.320/64 - Demonstrativo da Despesa por Órgãos e Funções

Valores em R\$ - Período: Orçamento/2019

Órgão	Transporte	Desporto e Lazer	Encargos Especiais	Reserva de Contingência	Total
Unidade Orçamentária					
7003 - FUNDO MUNICIPAL DE ASSISTÊNCIA SOCIAL (ENTIDADE SUPERVISIONADA)					5.122.000,00
7005 - FUNDO MUNICIPAL DO IDOSO					50.000,00
17000 - INSTITUTO DE PREVIDÊNCIA DOS SERVIDORES MUNICIPAIS (ENTIDADE SUPERVISIONADA)			90.116,60	1.221.000,00	10.081.000,00
17001 - INSTITUTO DE PREVIDÊNCIA DOS SERVIDORES MUNICIPAIS (ENTIDADE SUPERVISIONADA)			90.116,60	1.221.000,00	10.081.000,00
21000 - FUNDO MUNICIPAL DE DEFESA DOS DIREITOS DA CRIANÇA E DO ADOLESCENTE - FUNDECA					1.272.000,00
21001 - FUNDO MUNICIPAL DE DEFESA DOS DIREITOS DA CRIANÇA E DO ADOLESCENTE - FUNDECA					1.272.000,00
7000 - CÂMARA MUNICIPAL					5.010.000,00
7001 - CORPO DELIBERATIVO					2.000.000,00
7002 - SECRETARIA DA CÂMARA			608.000,00		2.000.000,00
22000 - ENTIDADE SUPERVISIONADA					1.112.870,00
22001 - CONSÓRCIO PÚBLICO INTERMUNICIPAL DO AGRESTE PERNAMBUCANO E FRONTEIRAS - CONIAPE					1.112.870,00
8000 - SECRETARIA DE EDUCAÇÃO					42.551.142,00
8001 - DEPARTAMENTO DE ADMINISTRAÇÃO					4.870.000,00
8002 - DEPARTAMENTO DE ENSINO					4.100.142,00
8004 - DEPARTAMENTO DE JOVENS E ADULTOS					378.000,00
8006 - DEPARTAMENTO DE ORIENTAÇÃO A MERENDA E EVENTOS					1.022.000,00
8007 - FUNDO DE DESENVOLVIMENTO DA EDUCAÇÃO BÁSICA-FUNDEB					32.007.000,00
Total	30.000,00	185.000,00	4.217.116,60	3.688.000,00	132.000.000,00

Resumo

Total das Funções	132.000.000,00
TOTAL GERAL	132.000.000,00

Entidades Consolidadas: Prefeitura Municipal de Pesqueira, Câmara Municipal de Pesqueira, Fundo Municipal de Saúde de Pesqueira, Fundo Municipal de Assistência Social de Pesqueira, Instituto de Previdência dos Servidores Municipais de Pesqueira, Fundo Municipal de Defesa dos Direitos da Criança e do Adolescente - FUNDECA, Câmara Municipal de Pesqueira, CONSÓRCIO DOS MUNICÍPIOS PERNAMBUCANOS, Consórcio Público Intermunicipal do Agreste Pernambucano e Fronteiras - CONIAPE, Fundo Municipal de Educação de Pesqueira

Documento Assinado em 09/04/2019 por JERUSA MARIA JOSÉ CASTRO TENORIO
 Assessoria Jurídica - Documento: 9b199aa4-47a9-4b25-b432-1c6fb5d7eb55



**MUNICÍPIO DE PESQUEIRA
ESTADO DE PERNAMBUCO**

DESCRIÇÃO DAS FINALIDADES DOS ORGÃOS

ORGÃO	DESCRIÇÃO DAS FINALIDADE
<p align="center">GABINETE DO PREFEITO</p>	<p>O gabinete do Prefeito é o órgão que tem por finalidade prestar assessoramento técnico imediato e direto ao prefeito em assuntos técnicos, administrativos e de planejamento; de exercer as funções de programação, execução e controle das atividades cerimoniais e de relações públicas, desenvolvendo também funções de Secretaria executiva; planejar e ordenar as atividades do Prefeito em seus aspectos sociais, protocolares e de representação.</p>
<p align="center">SECRETARIA DE ADMINISTRAÇÃO E ASSUNTOS JURIDICOS</p>	<p>Compete à Secretaria de Administração o planejamento, supervisão, direção, coordenação de programas; orientar a administração pública, prestar apoio ao Prefeito na execução direta dos atos de gestão, coordenação e decisão quanto às atividades, projetos e programas no âmbito da administração municipal; a formulação de políticas e a coordenação de atividades de treinamento, desenvolvimento e valorização profissional e gerencial do pessoal da Prefeitura, bem como o apoio à avaliação de desempenho individual e a gestão do sistema de carreiras; a promoção e coordenação de atividades de recrutamento, seleção, controle e lotação de pessoal e demais atividades de natureza administrativa relacionadas aos recursos humanos da Prefeitura; a formulação de políticas e a promoção e coordenação de atividades relacionadas à segurança no trabalho, ao bem-estar e aos benefícios para o pessoal da Prefeitura; a padronização, aquisição, contratação, guarda, distribuição e controle de materiais, bens e serviços para as atividades da Prefeitura; a gestão e execução do processamento das licitações para a aquisição de materiais, bens e serviços; o tombamento, registro, conservação e controle dos bens públicos móveis e imóveis do Município; a promoção e coordenação dos serviços de limpeza, vigilância, copa, portaria e telefonia dos Prédios Públicos e a reprodução de papéis e documentos nas dependências da Prefeitura; administração e controle da frota de veículos da Prefeitura para transporte interno e</p>



MUNICÍPIO DE PESQUEIRA
ESTADO DE PERNAMBUCO

	<p>dos serviços afins contratados a terceiros, exceto transporte escolar; a normatização e padronização das atividades e processos administrativos; prestar assessoramento técnico imediato e direto ao prefeito em assuntos técnicos e administrativos; planejar e ordenar as atividades da administração municipal em seus aspectos técnicos; manter a articulação entre os órgãos institucionais do Município ou fora dele, visando o desenvolvimento das instituições, objetivando alcançar os fins buscados pela administração; auxiliar na articulação, elaboração e análise de propostas de atos administrativos, mensagens, decretos e projetos de leis da alçada e iniciativa do Prefeito Municipal; a formulação, coordenação e execução de políticas e do plano diretor de informática da Administração Municipal; a promoção, coordenação, execução e monitoramento do desenvolvimento e programação de sistemas informatizados para a Prefeitura; o desempenho de outras competências afins.</p>
<p>SECRETARIA DE FINANÇAS</p>	<p>Compete à Secretaria de Finanças executar a política econômica e financeira do município e as atividades referentes ao lançamento, fiscalização e arrecadação dos tributos e rendas municipais; ao recebimento, pagamento, guarda, movimentação e controle dos valores em moeda e outros valores pertencentes ao Município; a promoção de pesquisas, previsões, estudos e diagnósticos sobre aspectos financeiros, tributários e fiscais do Município, bem como em relação às contas públicas, quanto ao endividamento e investimento, e à qualidade dos gastos da Prefeitura; a formulação e execução de políticas financeiras, tributárias e fiscais da Prefeitura, na sua área de competência; a normatização e padronização das atividades contábeis e do controle financeiro interno das entidades e órgãos do Governo Municipal; a formulação da programação financeira da Prefeitura e o controle de sua execução; a execução, fiscalização e controle da evolução da arrecadação dos tributos e receitas municipais; a gestão e o controle da execução orçamentária das despesas e receitas do Município; a administração da dívida ativa do Município e execução da cobrança amigável; a prestação de atendimento e informações ao contribuinte em</p>



MUNICÍPIO DE PESQUEIRA
ESTADO DE PERNAMBUCO

	<p>questões de natureza financeira e tributária de competência do Município; a realização da escrituração contábil das despesas, receitas, operações de crédito e outros ingressos financeiros do Município; a inscrição dos débitos tributários na dívida ativa e a manutenção e atualização do Plano de Contas do Município; a preparação de balancetes, relatórios contábeis e balanços anuais do Município e a consolidação dos demonstrativos contábeis dos fundos, autarquias e outros órgãos da administração municipal; prestação de contas dos recursos transferidos para o Município por outras esferas de poder; a elaboração da Lei de Diretrizes Orçamentárias, do Plano Plurianual, da Proposta Orçamentária em conjunto com as demais secretarias; o desempenho de outras competências afins.</p>
<p>SECRETARIA DE GOVERNO E PLANEJAMENTO</p>	<p>A Secretaria Municipal de Planejamento tem por finalidade realizar estudos e pesquisas para as ações, projetos, processos e planejamento das atividades do Governo Municipal, visando à otimização de recursos materiais, humanos e financeiros, competindo-lhe: formular e coordenar a política municipal de desenvolvimento urbano e rural; alocar recursos e compatibilizar programas, projetos e atividades de desenvolvimento urbano e rural, de infraestrutura, de habitação, de saneamento e de telecomunicações, com os níveis federal e estadual; articular-se com instituições públicas, privadas e não governamentais relacionadas ao seu âmbito de atuação, visando à cooperação técnica e à integração de ações setoriais com impacto sobre a gestão urbana, a competitividade e sustentabilidade da cidade e a qualidade de vida dos cidadãos; normatizar, monitorar e avaliar a realização de ações de planejamento, intervenção e gestão urbana; realizar projetos para infraestrutura e serviços urbanos; formular e propor ações com vistas a integrar os diversos projetos desenvolvidos pela administração pública municipal; promover a articulação política-administrativa entre os Órgãos que compõem a estrutura organizacional interna do Poder Executivo; prestar assessoria especializada ao Prefeito nas diversas áreas da Administração, especialmente através da emissão de análise técnica sobre atos de gestão administrativa; coordenar a</p>



MUNICÍPIO DE PESQUEIRA
ESTADO DE PERNAMBUCO

	<p>atuação administrativa visando atender aos objetivos e metas de governo; desenvolver processo contínuo e permanente de modernização administrativa, com vistas à integração, racionalização e eficiência das rotinas, métodos e processos de trabalho, no âmbito da Administração Direta do Executivo Municipal; planejar, programar, controlar, fiscalizar e avaliar os resultados na atuação administrativa; acompanhar, junto ao Poder Legislativo Municipal, o andamento de projetos de lei de interesse do Município.</p>
SECRETARIA DE TURISMO	<p>A referida Secretaria tem por finalidade desenvolver políticas públicas visando o incremento das atividades turísticas como, preservação do patrimônio histórico, cultural e ecológico e como fonte geradora de cidadania. Planejar, coordenar e executar programas, eventos e atividades, apoiar as iniciativas da comunidade, voltadas às atividades turísticas.</p>
SECRETARIA DE EDUCAÇÃO	<p>Compete à Secretaria de Educação desenvolver as ações relativas à universalização da educação em todos os níveis; as expressões e socializações culturais de promoção do homem e inclusão social; a instalação, manutenção, ampliação, adequação e legalização de estabelecimentos de ensino; a elaboração, execução e avaliação do Plano Municipal de Educação em regime de colaboração com o Estado e a União; a formulação, coordenação, execução e monitoramento de políticas, planos e programas municipais de educação; a promoção de estudos, pesquisas e diagnósticos visando a subsidiar a formulação de políticas e planos, para a atuação da Secretaria e o aprimoramento do Sistema de Educação; a organização e manutenção de sistemas de informações e indicadores relativos à situação atual e evolução do ensino infantil, fundamental I e II no Município; a formulação de diretrizes, normas e modelos pedagógicos, curriculares e tecnológicos para a execução e avaliação do processo de educação infantil, fundamental na rede pública municipal; a programação, coordenação, gestão e execução dos processos de ensino fundamental e infantil nas unidades e instalações da rede municipal; a organização, gestão e execução da assistência ao educando, do acesso e integração dos alunos à rede pública, da oferta de vagas e do fornecimento de merenda escolar; a valorização, qualificação e aperfeiçoamento do quadro docente da Secretaria; o</p>



**MUNICÍPIO DE PESQUEIRA
ESTADO DE PERNAMBUCO**

	planejamento, construção, instalação e manutenção das unidades e equipamentos na rede municipal de ensino; a formulação, administração e controle de convênios, acordos e contratos com a União, o Estado e outras entidades para o desenvolvimento de projetos e ações em educação, na área de competência do Município; o apoio ao estudante de outras modalidades de ensino que não seja da competência do Município para proporcionar acesso e frequência escolar, inclusive do estudante universitário; Planejar e coordenar ações voltadas à formação intelectual, moral e cívica; o desempenho de outras competências afins.
SECRETARIA DE ESPORTE E JUVENTUDE	Compete a Secretaria de Esporte e Juventude coordenar, executar e promover atividades esportivas; promover a inclusão social por intermédio do esporte, do lazer e da juventude, mecanismos que são fundamentais para o crescimento do indivíduo e, principalmente, na formação da cidadania.
SECRETARIA DE AGRICULTURA, ABASTECIMENTO E RECURSOS HÍDRICOS	Compete a Secretaria de Agricultura, Abastecimento, e Recursos Hídricos promover o bom desenvolvimento rural sustentável por meio de ações que visem, sobre tudo, o fortalecimento da agricultura familiar, do agronegócio e de políticas que promovam o aumento da produção e da produtividade no campo e melhore a qualidade de vida do homem do campo;
FUNDO MUNICIPAL DE DEFESA DOS DIREITOS DA CRIANÇA E DO ADOLESCENTE	Compete ao Fundo Municipal de Defesa dos Direitos da Criança e do Adolescente, a viabilização das políticas, programas e ações de promoção, proteção e defesa dos direitos da criança e do adolescente.
SECRETARIA DE INFRAESTRUTURA	À Secretaria Municipal de Infraestrutura compete planejar, manter, fiscalizar, controlar e executar, por administração direta ou indiretamente via prestação de serviços de terceiros, os serviços urbanos relativos à limpeza, coleta, transporte, destinação e tratamento dos resíduos sólidos urbanos, conservação e iluminação dos espaços, logradouros e vias públicas do município e dos cemitérios públicos municipais.



**MUNICÍPIO DE PESQUEIRA
ESTADO DE PERNAMBUCO**

**FUNDO MUNICIPAL DE ASSISTÊNCIA SOCIAL
E CIDADANIA**

Compete ao Fundo Municipal de Assistência Social a promoção atendimento integral à população de baixa renda, buscando a inclusão social e a redução das desigualdades sociais, através de políticas compensatórias e com programas específicos para a redução das situações de riscos e de alta vulnerabilidade; formulação, coordenação e execução de políticas e planos municipais de desenvolvimento comunitário, de promoção social e cidadania, e do acesso de todos os cidadãos a bens, serviços e direitos; a promoção, coordenação e execução de ações e medidas voltadas para o atendimento à criança e ao adolescente e para a atenção as famílias e grupos sociais em situação de risco; a promoção e coordenação de ações e medidas voltadas para a defesa dos direitos humanos, o acesso igualitário às políticas sociais, a valorização do indivíduo e o fortalecimento da cidadania; a formulação, administração e controle de convênios, acordos e contratos com a União, o Estado e outras entidades para o desenvolvimento de projetos de ações sociais e de cidadania, na área de competência do Município; ações no sentido de promover, incentivar, comandar, apoiar e executar a política habitacional; o desempenho de outras competências afins.



MUNICÍPIO DE PESQUEIRA
ESTADO DE PERNAMBUCO

<p>FUNDO MUNICIPAL DE SAÚDE</p>	<p>Compete ao Fundo Municipal de Saúde, desenvolver as ações de saúde no âmbito da prevenção, da promoção e da vigilância à saúde, compreendendo a vigilância sanitária, epidemiológica e o controle de doenças e assistência à saúde, segundo as prerrogativas do Sistema Único de Saúde – SUS; a formulação e monitoramento de políticas e planos municipais de saúde, segundo as diretrizes do Conselho Municipal de Saúde e em articulação com as demais secretarias municipais pertinentes; a coordenação, gestão e avaliação do Sistema Único de Saúde - SUS, no âmbito municipal, participação nos seus diferentes fóruns e comitês e administração do Fundo Municipal de Saúde; a organização, operação e atualização permanente de sistemas de informações e indicadores relativos às condições de saúde no Município, tendo em vista o atendimento às necessidades de informação, internas e das instância estadual e federal pertinente; a promoção e prestação dos serviços de atenção primária e de saúde da família; a promoção dos serviços de vigilância em saúde e realização de campanhas de esclarecimento e de imunização em articulação com os governos federal e estadual; a administração e execução dos serviços de assistência hospitalar, ambulatorial, odontológica, farmacêutica e laboratorial, no âmbito de competência do Município, em articulação com órgãos competentes do Estado e da União; a execução da política de insumos e equipamentos de saúde, no âmbito municipal; a valorização, qualificação e aperfeiçoamento dos profissionais de saúde do Município; a formulação, administração e controle de convênios, acordos e contratos com a União, o Estado e outras entidades para o desenvolvimento de projetos e ações em saúde, na área de competência do Município; o desempenho de outras competências afins.</p>
<p>INSTITUTO DE PREVIDÊNCIA DOS SERVIDORES MUNICIPAIS DE PESQUEIRA</p>	<p>Compete ao Instituto Próprio de Previdência administrar o RPPS, em cumprimento às disposições constantes na Constituição Federal da República e legislação federal pertinente, que visa dar cobertura aos riscos a que estão sujeitos os beneficiários e compreende um conjunto de benefícios.</p>



**MUNICÍPIO DE PESQUEIRA
ESTADO DE PERNAMBUCO**

SECRETARIA DE MEIO AMBIENTE

Compete a Secretaria de Meio Ambiente Planejar, programar, coordenar e executar a programação municipal com atribuições voltadas à defesa e a preservação do meio ambiente, integrada com os demais setores governamentais.



DEMONSTRATIVO DE COMPATIBILIDADE ENTRE O PPA E LOA

PPA 2018 - 2021 - Valor em R\$

	Valor global	2018	2019	2020	2021	Total
Unidade Gestora: 1 - Prefeitura Municipal de Pesqueira	0,00	43.328.560,00	33.389.692,00	35.560.021,98	37.871.423,50	150.149.597,48
Unidade Orçamentária: 2002 - GABINETE DO PREFEITO	0,00	1.690.000,00	1.118.000,00	1.190.670,00	1.268.064,10	5.266.734,10
Função: 4 - Administração	0,00	1.071.000,00	1.010.000,00	1.075.650,00	1.145.567,80	4.201.217,80
Subfunção: 122 - Administração Geral	0,00	1.071.000,00	1.010.000,00	1.075.650,00	1.145.567,80	4.201.217,80
Programa: 401 - GESTÃO DO GABINETE DA PREFEITA	0,00	1.071.000,00	1.010.000,00	1.075.650,00	1.145.567,80	4.201.217,80
Ação: 1.2 - Reequipamento e aquisições de material permanente para o Gabinete do Prefeito	0,00	5.000,00	10.000,00	10.650,00	11.342,25	36.992,25
7 - 4.4.90.52.00	0,00	5.000,00	10.000,00	10.650,00	11.342,25	36.992,25
1 - Recursos Próprios	0,00	5.000,00	10.000,00	10.650,00	11.342,25	36.992,25
Ação: 1.3 - Construções, reformas, ampliações e outras obras e instalações	0,00	6.000,00	6.000,00	6.390,00	6.805,90	25.195,90
8 - 4.4.90.51.00	0,00	6.000,00	6.000,00	6.390,00	6.805,90	25.195,90
1 - Recursos Próprios	0,00	6.000,00	6.000,00	6.390,00	6.805,90	25.195,90
Ação: 2.6 - Manutenção das atividades gerais do programa	0,00	1.060.000,00	994.000,00	1.058.610,00	1.127.419,65	4.040.029,65
9 - 3.1.90.11.00	0,00	800.000,00	800.000,00	852.000,00	907.380,00	3.359.380,00
1 - Recursos Próprios	0,00	800.000,00	800.000,00	852.000,00	907.380,00	3.359.380,00
375 - 3.1.90.13.00	0,00	15.000,00	10.000,00	10.650,00	11.342,25	46.992,25
1 - Recursos Próprios	0,00	15.000,00	10.000,00	10.650,00	11.342,25	46.992,25
376 - 3.3.90.14.00	0,00	45.000,00	20.000,00	21.300,00	22.684,50	108.984,50
1 - Recursos Próprios	0,00	45.000,00	20.000,00	21.300,00	22.684,50	108.984,50
377 - 3.3.90.30.00	0,00	97.000,00	70.000,00	74.550,00	79.395,75	302.945,75
1 - Recursos Próprios	0,00	97.000,00	70.000,00	74.550,00	79.395,75	302.945,75
378 - 3.3.90.33.00	0,00	8.000,00	8.000,00	8.520,00	9.073,80	33.593,80
1 - Recursos Próprios	0,00	8.000,00	8.000,00	8.520,00	9.073,80	33.593,80
379 - 3.3.90.36.00	0,00	15.000,00	6.000,00	6.390,00	6.805,35	34.195,35
1 - Recursos Próprios	0,00	15.000,00	6.000,00	6.390,00	6.805,35	34.195,35
380 - 3.3.90.39.00	0,00	70.000,00	70.000,00	74.550,00	79.395,75	293.945,75
1 - Recursos Próprios	0,00	70.000,00	70.000,00	74.550,00	79.395,75	293.945,75
381 - 3.3.90.47.00	0,00	10.000,00	10.000,00	10.650,00	11.342,25	41.992,25
1 - Recursos Próprios	0,00	10.000,00	10.000,00	10.650,00	11.342,25	41.992,25
Função: 6 - Segurança Pública	0,00	619.000,00	108.000,00	115.020,00	122.496,30	964.516,30
Subfunção: 182 - Defesa Civil	0,00	619.000,00	108.000,00	115.020,00	122.496,30	964.516,30
Programa: 411 - DEFESA CIVIL	0,00	619.000,00	108.000,00	115.020,00	122.496,30	964.516,30
Ação: 1.139 - Construções, reformas e obras para atendimento de contingentes emergenciais	0,00	15.000,00	10.000,00	10.650,00	11.342,25	46.992,25
1119 - 4.4.90.51.00	0,00	15.000,00	10.000,00	10.650,00	11.342,25	46.992,25
1 - Recursos Próprios	0,00	15.000,00	10.000,00	10.650,00	11.342,25	46.992,25
Ação: 1.140 - Aquisições de veículos, máquinas e equipamentos para atendimento de contingentes	0,00	10.000,00	10.000,00	10.650,00	11.342,25	41.992,25
1120 - 4.4.90.52.00	0,00	10.000,00	10.000,00	10.650,00	11.342,25	41.992,25
1 - Recursos Próprios	0,00	10.000,00	10.000,00	10.650,00	11.342,25	41.992,25
Ação: 2.31 - Cooperação técnica e financeira com o Estado, para ações de defesa civil e segurança	0,00	594.000,00	88.000,00	93.720,00	99.811,80	875.531,80

Documento assinado digitalmente por JOSÉ INACIO DA SILVA LIMA, MAIORE CASAROTE JUNIOR, CPF nº 09331344-4, em 14/09/2018 às 14:32:00.



DEMONSTRATIVO DE COMPATIBILIDADE ENTRE O PPA E LOA

PPA 2018 - 2021 - VALORES EM R\$

Documento assinado digitalmente por JOSÉ INALDO DA SILVA VERAS JUNIOR, CPF nº 4494025-9, em 14/09/2016 às 10:25:02. Para validar o documento, acesse em: <https://eic.ce.gov.br/app/validar>

	Valor global	2018	2019	2020	2021	Total
33 - 3.1.90.04.00	0,00	5.000,00	5.000,00	5.325,00	5.671,12	20.996,12
1 - Recursos Próprios	0,00	5.000,00	5.000,00	5.325,00	5.671,12	20.996,12
364 - 3.1.90.11.00	0,00	2.000,00	2.000,00	2.130,00	2.268,45	8.398,45
1 - Recursos Próprios	0,00	2.000,00	2.000,00	2.130,00	2.268,45	8.398,45
365 - 3.1.90.13.00	0,00	2.000,00	2.000,00	2.130,00	2.268,45	8.398,45
1 - Recursos Próprios	0,00	2.000,00	2.000,00	2.130,00	2.268,45	8.398,45
366 - 3.1.91.13.00	0,00	2.000,00	2.000,00	2.130,00	2.268,45	8.398,45
1 - Recursos Próprios	0,00	2.000,00	2.000,00	2.130,00	2.268,45	8.398,45
368 - 3.3.90.14.00	0,00	2.000,00	30.000,00	31.950,00	34.026,75	97.976,75
1 - Recursos Próprios	0,00	2.000,00	30.000,00	31.950,00	34.026,75	97.976,75
369 - 3.3.90.30.00	0,00	10.000,00	10.000,00	10.650,00	11.342,25	41.992,25
1 - Recursos Próprios	0,00	10.000,00	10.000,00	10.650,00	11.342,25	41.992,25
387 - 3.3.90.32.00	0,00	15.000,00	15.000,00	15.975,00	17.013,38	62.988,38
1 - Recursos Próprios	0,00	15.000,00	15.000,00	15.975,00	17.013,38	62.988,38
370 - 3.3.90.36.00	0,00	5.000,00	5.000,00	5.325,00	5.671,12	20.996,12
1 - Recursos Próprios	0,00	5.000,00	5.000,00	5.325,00	5.671,12	20.996,12
371 - 3.3.90.39.00	0,00	549.000,00	15.000,00	15.975,00	17.013,38	566.988,38
1 - Recursos Próprios	0,00	549.000,00	15.000,00	15.975,00	17.013,38	566.988,38
372 - 3.3.90.48.00	0,00	2.000,00	2.000,00	2.130,00	2.268,45	8.398,45
1 - Recursos Próprios	0,00	2.000,00	2.000,00	2.130,00	2.268,45	8.398,45
Unidade Orçamentária: 2005 - COORDENADORIA MUNICIPAL DE POLÍTICAS PARA AS MULHER	0,00	54.000,00	56.000,00	59.640,00	63.516,57	233.156,57
Função: 14 - Direitos da Cidadania	0,00	54.000,00	56.000,00	59.640,00	63.516,57	233.156,57
Subfunção: 422 - Direitos Individuais, Coletivos e Difusos	0,00	54.000,00	56.000,00	59.640,00	63.516,57	233.156,57
Programa: 1402 - MULHER EM PAZ	0,00	54.000,00	56.000,00	59.640,00	63.516,57	233.156,57
Ação: 1.30 - Reequipamento, aquisições de veículos, material permanente para o programa Mulher	0,00	5.000,00	5.000,00	5.325,00	5.671,12	20.996,12
111 - 4.4.90.52.00	0,00	5.000,00	5.000,00	5.325,00	5.671,12	20.996,12
1 - Recursos Próprios	0,00	5.000,00	5.000,00	5.325,00	5.671,12	20.996,12
Ação: 2.67 - Manutenção das atividades gerais do programa Mulher em Paz	0,00	29.000,00	31.000,00	33.015,00	35.160,96	128.175,96
1135 - 3.1.90.04.00	0,00	2.000,00	2.000,00	2.130,00	2.268,45	8.398,45
1 - Recursos Próprios	0,00	2.000,00	2.000,00	2.130,00	2.268,45	8.398,45
1134 - 3.1.90.11.00	0,00	2.000,00	4.000,00	4.260,00	4.536,90	14.796,90
1 - Recursos Próprios	0,00	2.000,00	4.000,00	4.260,00	4.536,90	14.796,90
1136 - 3.1.90.13.00	0,00	2.000,00	2.000,00	2.130,00	2.268,45	8.398,45
1 - Recursos Próprios	0,00	2.000,00	2.000,00	2.130,00	2.268,45	8.398,45
1137 - 3.1.91.13.00	0,00	2.000,00	2.000,00	2.130,00	2.268,45	8.398,45
1 - Recursos Próprios	0,00	2.000,00	2.000,00	2.130,00	2.268,45	8.398,45
1138 - 3.3.90.14.00	0,00	2.000,00	2.000,00	2.130,00	2.268,45	8.398,45
1 - Recursos Próprios	0,00	2.000,00	2.000,00	2.130,00	2.268,45	8.398,45
131 - 3.3.90.30.00	0,00	5.000,00	5.000,00	5.325,00	5.671,12	20.996,12



DEMONSTRATIVO DE COMPATIBILIDADE ENTRE O PPA E LOA

PPA 2018 - 2021 - VALORES EM R\$

		Valor global	2018	2019	2020	2021	Total
	1 - Recursos Próprios	0,00	5.000,00	5.000,00	5.325,00	5.671,12	20.996,12
	770 - 3.3.90.32.00	0,00	2.000,00	2.000,00	2.130,00	2.268,45	8.398,45
	1 - Recursos Próprios	0,00	2.000,00	2.000,00	2.130,00	2.268,45	8.398,45
	771 - 3.3.90.36.00	0,00	5.000,00	5.000,00	5.325,00	5.671,12	20.996,12
	1 - Recursos Próprios	0,00	5.000,00	5.000,00	5.325,00	5.671,12	20.996,12
	772 - 3.3.90.39.00	0,00	5.000,00	5.000,00	5.325,00	5.671,12	20.996,12
	1 - Recursos Próprios	0,00	5.000,00	5.000,00	5.325,00	5.671,12	20.996,12
	1139 - 3.3.90.48.00	0,00	2.000,00	2.000,00	2.130,00	2.268,45	8.398,45
	1 - Recursos Próprios	0,00	2.000,00	2.000,00	2.130,00	2.268,45	8.398,45
Ação:	2.68 - Pesquisa de campo sobre a realidade social das mulheres no município, vinculada ao	0,00	12.000,00	12.000,00	12.780,00	13.610,69	50.390,69
	135 - 3.3.90.30.00	0,00	2.000,00	2.000,00	2.130,00	2.268,45	8.398,45
	1 - Recursos Próprios	0,00	2.000,00	2.000,00	2.130,00	2.268,45	8.398,45
	780 - 3.3.90.36.00	0,00	5.000,00	5.000,00	5.325,00	5.671,12	20.996,12
	1 - Recursos Próprios	0,00	5.000,00	5.000,00	5.325,00	5.671,12	20.996,12
	784 - 3.3.90.39.00	0,00	5.000,00	5.000,00	5.325,00	5.671,12	20.996,12
	1 - Recursos Próprios	0,00	5.000,00	5.000,00	5.325,00	5.671,12	20.996,12
Ação:	2.69 - Capacitação e treinamento de mulheres, vinculadas ao programa Mulher em Paz.	0,00	8.000,00	8.000,00	8.520,00	9.073,80	33.593,80
	138 - 3.3.90.30.00	0,00	2.000,00	2.000,00	2.130,00	2.268,45	8.398,45
	1 - Recursos Próprios	0,00	2.000,00	2.000,00	2.130,00	2.268,45	8.398,45
	791 - 3.3.90.35.00	0,00	2.000,00	2.000,00	2.130,00	2.268,45	8.398,45
	1 - Recursos Próprios	0,00	2.000,00	2.000,00	2.130,00	2.268,45	8.398,45
	795 - 3.3.90.36.00	0,00	2.000,00	2.000,00	2.130,00	2.268,45	8.398,45
	1 - Recursos Próprios	0,00	2.000,00	2.000,00	2.130,00	2.268,45	8.398,45
	802 - 3.3.90.39.00	0,00	2.000,00	2.000,00	2.130,00	2.268,45	8.398,45
	1 - Recursos Próprios	0,00	2.000,00	2.000,00	2.130,00	2.268,45	8.398,45
Unidade Orçamentária:	2006 - CONTROLADORIA MUNICIPAL	0,00	144.000,00	164.000,00	174.660,00	186.012,89	668.672,89
Função:	4 - Administração	0,00	144.000,00	164.000,00	174.660,00	186.012,89	668.672,89
Subfunção:	122 - Administração Geral	0,00	144.000,00	164.000,00	174.660,00	186.012,89	668.672,89
Programa:	410 - GESTÃO ADMINISTRATIVA DA SECRETÁRIA E SUAS UNIDADES	0,00	144.000,00	164.000,00	174.660,00	186.012,89	668.672,89
Ação:	1.132 - Construções, reformas e ampliações voltadas a gestão administrativa do município	0,00	10.000,00	10.000,00	10.650,00	11.342,25	41.992,25
	1017 - 4.4.90.51.00	0,00	10.000,00	10.000,00	10.650,00	11.342,25	41.992,25
	1 - Recursos Próprios	0,00	10.000,00	10.000,00	10.650,00	11.342,25	41.992,25
Ação:	1.134 - Reequipamento, aquisições de veículos e material permanente	0,00	8.000,00	8.000,00	8.520,00	9.073,80	33.593,80
	1027 - 4.4.90.52.00	0,00	8.000,00	8.000,00	8.520,00	9.073,80	33.593,80
	1 - Recursos Próprios	0,00	8.000,00	8.000,00	8.520,00	9.073,80	33.593,80
Ação:	2.179 - Manutenção das atividades gerais da Secretaria e suas Unidades	0,00	126.000,00	146.000,00	155.490,00	165.596,84	593.086,84
	1032 - 3.1.90.04.00	0,00	8.000,00	8.000,00	8.520,00	9.073,80	33.593,80
	1 - Recursos Próprios	0,00	8.000,00	8.000,00	8.520,00	9.073,80	33.593,80

Documento Assinado Digitalmente por: ALESSANDRO DA SILVA VELOSO, Presidente da Comissão de Licitação, em 19/08/2018 às 14:00:00. Documento: 06319aad47494625b41501b8179005



DEMONSTRATIVO DE COMPATIBILIDADE ENTRE O PPA E LOA

PPA 2018 - 2021 - VALORES EM R\$

	Valor global	2018	2019	2020	2021	Total
1036 - 3.1.90.11.00	0,00	80.000,00	100.000,00	106.500,00	113.422,50	399.922,50
1 - Recursos Próprios	0,00	80.000,00	100.000,00	106.500,00	113.422,50	399.922,50
1140 - 3.1.90.13.00	0,00	2.000,00	2.000,00	2.130,00	2.268,45	8.398,45
1 - Recursos Próprios	0,00	2.000,00	2.000,00	2.130,00	2.268,45	8.398,45
1141 - 3.1.91.13.00	0,00	2.000,00	2.000,00	2.130,00	2.268,45	8.398,45
1 - Recursos Próprios	0,00	2.000,00	2.000,00	2.130,00	2.268,45	8.398,45
1039 - 3.3.90.14.00	0,00	8.000,00	8.000,00	8.520,00	9.073,80	33.593,80
1 - Recursos Próprios	0,00	8.000,00	8.000,00	8.520,00	9.073,80	33.593,80
1041 - 3.3.90.30.00	0,00	5.000,00	5.000,00	5.325,00	5.671,12	20.996,12
1 - Recursos Próprios	0,00	5.000,00	5.000,00	5.325,00	5.671,12	20.996,12
1142 - 3.3.90.35.00	0,00	5.000,00	5.000,00	5.325,00	5.671,12	20.996,12
1 - Recursos Próprios	0,00	5.000,00	5.000,00	5.325,00	5.671,12	20.996,12
1046 - 3.3.90.36.00	0,00	6.000,00	6.000,00	6.390,00	6.805,35	25.195,35
1 - Recursos Próprios	0,00	6.000,00	6.000,00	6.390,00	6.805,35	25.195,35
1051 - 3.3.90.39.00	0,00	8.000,00	8.000,00	8.520,00	9.073,80	33.593,80
1 - Recursos Próprios	0,00	8.000,00	8.000,00	8.520,00	9.073,80	33.593,80
1143 - 3.3.90.48.00	0,00	2.000,00	2.000,00	2.130,00	2.268,45	8.398,45
1 - Recursos Próprios	0,00	2.000,00	2.000,00	2.130,00	2.268,45	8.398,45
Unidade Orçamentária: 3001 - ASSESSORIA DE IMPRENSA	0,00	101.000,00	96.000,00	102.240,00	108.885,57	408.125,57
Função: 4 - Administração	0,00	79.000,00	79.000,00	84.135,00	89.603,75	331.738,75
Subfunção: 131 - Comunicação Social	0,00	79.000,00	79.000,00	84.135,00	89.603,75	331.738,75
Programa: 404 - DIVULGAÇÃO INSTITUCIONAL DA ADMINISTRAÇÃO	0,00	62.000,00	62.000,00	66.030,00	70.321,94	260.351,94
Ação: 1.7 - Reequipamento e aquisições de material permanente para o Programa de Divulgação	0,00	5.000,00	5.000,00	5.325,00	5.671,12	20.996,12
15 - 4.4.90.52.00	0,00	5.000,00	5.000,00	5.325,00	5.671,12	20.996,12
1 - Recursos Próprios	0,00	5.000,00	5.000,00	5.325,00	5.671,12	20.996,12
Ação: 2.9 - Realizar divulgação das ações institucionais e comunicação social do Município	0,00	57.000,00	57.000,00	60.705,00	64.650,82	239.355,82
16 - 3.3.90.30.00	0,00	5.000,00	5.000,00	5.325,00	5.671,12	20.996,12
1 - Recursos Próprios	0,00	5.000,00	5.000,00	5.325,00	5.671,12	20.996,12
486 - 3.3.90.32.00	0,00	2.000,00	2.000,00	2.130,00	2.268,45	8.398,45
1 - Recursos Próprios	0,00	2.000,00	2.000,00	2.130,00	2.268,45	8.398,45
488 - 3.3.90.36.00	0,00	20.000,00	10.000,00	10.650,00	11.342,25	51.992,25
1 - Recursos Próprios	0,00	20.000,00	10.000,00	10.650,00	11.342,25	51.992,25
489 - 3.3.90.39.00	0,00	30.000,00	40.000,00	42.600,00	45.369,00	157.969,00
1 - Recursos Próprios	0,00	30.000,00	40.000,00	42.600,00	45.369,00	157.969,00
Programa: 1401 - CENTRAL DE ATENDIMENTO AO CIDADÃO	0,00	17.000,00	17.000,00	18.105,00	19.281,81	71.386,81
Ação: 1.28 - Aquisições de equipamentos, veículos e material permanente para o programa Central de	0,00	5.000,00	5.000,00	5.325,00	5.671,12	20.996,12
103 - 4.4.90.52.00	0,00	5.000,00	5.000,00	5.325,00	5.671,12	20.996,12
1 - Recursos Próprios	0,00	5.000,00	5.000,00	5.325,00	5.671,12	20.996,12

Documento assinado digitalmente por JOSÉ VALDIR DA SILVA MARIANO em 02/05/2025 às 14:02:00. Aceite em: <https://eic.cec.gov.br/ppp/validarDoc.aspx?DocId=15349861116>



DEMONSTRATIVO DE COMPATIBILIDADE ENTRE O PPA E LOA

PPA 2018 - 2021 - VALOR EM R\$

	Valor global	2018	2019	2020	2021	Total
Ação: 2.62 - Implantação e manutenção das atividades da Central de Atendimento da Cidadania	0,00	12.000,00	12.000,00	12.780,00	13.610,69	53.390,69
104 - 3.3.90.30.00	0,00	2.000,00	2.000,00	2.130,00	2.268,45	8.398,45
1 - Recursos Próprios	0,00	2.000,00	2.000,00	2.130,00	2.268,45	8.398,45
762 - 3.3.90.36.00	0,00	5.000,00	5.000,00	5.325,00	5.671,12	20.996,12
1 - Recursos Próprios	0,00	5.000,00	5.000,00	5.325,00	5.671,12	20.996,12
763 - 3.3.90.39.00	0,00	5.000,00	5.000,00	5.325,00	5.671,12	20.996,12
1 - Recursos Próprios	0,00	5.000,00	5.000,00	5.325,00	5.671,12	20.996,12
Função: 24 - Comunicações	0,00	22.000,00	17.000,00	18.105,00	19.281,82	76.386,82
Subfunção: 722 - Telecomunicações	0,00	22.000,00	17.000,00	18.105,00	19.281,82	76.386,82
Programa: 2401 - RÁDIODIFUSÃO COMUNITÁRIA	0,00	22.000,00	17.000,00	18.105,00	19.281,82	76.386,82
Ação: 2.151 - Manutenção das atividades vinculadas ao Programa Rádiodifusão comunitária	0,00	22.000,00	17.000,00	18.105,00	19.281,82	76.386,82
252 - 3.3.90.30.00	0,00	2.000,00	2.000,00	2.130,00	2.268,45	8.398,45
1 - Recursos Próprios	0,00	2.000,00	2.000,00	2.130,00	2.268,45	8.398,45
941 - 3.3.90.36.00	0,00	5.000,00	5.000,00	5.325,00	5.671,12	20.996,12
1 - Recursos Próprios	0,00	5.000,00	5.000,00	5.325,00	5.671,12	20.996,12
942 - 3.3.90.39.00	0,00	15.000,00	10.000,00	10.650,00	11.342,25	46.992,25
1 - Recursos Próprios	0,00	15.000,00	10.000,00	10.650,00	11.342,25	46.992,25
Unidade Orçamentária: 3002 - DEPARTAMENTO DE ASSUNTOS INDIGENAS	0,00	86.000,00	50.680,00	53.974,20	57.482,50	248.136,70
Função: 4 - Administração	0,00	86.000,00	50.680,00	53.974,20	57.482,50	248.136,70
Subfunção: 122 - Administração Geral	0,00	86.000,00	50.680,00	53.974,20	57.482,50	248.136,70
Programa: 410 - GESTÃO ADMINISTRATIVA DA SECRETÁRIA E SUAS UNIDADES	0,00	86.000,00	50.680,00	53.974,20	57.482,50	248.136,70
Ação: 1.132 - Construções, reformas e ampliações voltadas a gestão administrativa do município	0,00	5.000,00	5.000,00	5.325,00	5.671,12	20.996,12
1007 - 4.4.90.51.00	0,00	5.000,00	5.000,00	5.325,00	5.671,12	20.996,12
1 - Recursos Próprios	0,00	5.000,00	5.000,00	5.325,00	5.671,12	20.996,12
Ação: 1.133 - Reequipamento, aquisições de veículos e material permanente voltados a gestão	0,00	5.000,00	5.000,00	5.325,00	5.671,12	20.996,12
1011 - 4.4.90.52.00	0,00	5.000,00	5.000,00	5.325,00	5.671,12	20.996,12
1 - Recursos Próprios	0,00	5.000,00	5.000,00	5.325,00	5.671,12	20.996,12
Ação: 2.179 - Manutenção das atividades gerais da Secretaria e suas Unidades	0,00	76.000,00	40.680,00	43.324,20	46.140,26	206.144,46
1016 - 3.1.90.04.00	0,00	50.000,00	15.000,00	15.975,00	17.013,38	97.988,38
1 - Recursos Próprios	0,00	50.000,00	15.000,00	15.975,00	17.013,38	97.988,38
1021 - 3.1.90.11.00	0,00	3.000,00	2.680,00	2.854,20	3.039,72	11.573,92
1 - Recursos Próprios	0,00	3.000,00	2.680,00	2.854,20	3.039,72	11.573,92
1026 - 3.3.90.14.00	0,00	2.000,00	8.000,00	8.520,00	9.073,80	27.593,80
1 - Recursos Próprios	0,00	2.000,00	8.000,00	8.520,00	9.073,80	27.593,80
1029 - 3.3.90.30.00	0,00	5.000,00	5.000,00	5.325,00	5.671,12	20.996,12
1 - Recursos Próprios	0,00	5.000,00	5.000,00	5.325,00	5.671,12	20.996,12
1031 - 3.3.90.36.00	0,00	8.000,00	5.000,00	5.325,00	5.671,12	23.996,12
1 - Recursos Próprios	0,00	8.000,00	5.000,00	5.325,00	5.671,12	23.996,12

Documento assinado digitalmente por: GUSTAVO CALDAS
 Acesso em: https://eicpe.pe.gov.br/ppp/validarDoc.seam?codigo=77005



DEMONSTRATIVO DE COMPATIBILIDADE ENTRE O PPA E LOA

PPA 2018 - 2021 - Valor em R\$

Documento assinado digitalmente por JOSÉ NÁDIA DE SÁ VILHA MARIÁ D'SA COSTA TENO RIBEIRO em 06/04/2019 às 17:49:40, com chave de autenticação: 98619aa477a94b25b45271cbb1a17ebb

	Valor global	2018	2019	2020	2021	Total
1034 - 3.3.90.39.00	0,00	8.000,00	5.000,00	5.325,00	5.671,12	23.996,12
1 - Recursos Próprios	0,00	8.000,00	5.000,00	5.325,00	5.671,12	23.996,12
Unidade Orçamentária: 3003 - DEPARTAMENTO DE PLANEJAMENTO	0,00	1.199.140,00	1.237.820,00	1.318.278,30	1.403.966,33	5.159.204,63
Função: 4 - Administração	0,00	1.065.140,00	1.138.820,00	1.212.843,30	1.291.678,12	4.708.481,42
Subfunção: 121 - Planejamento e Orçamento	0,00	1.065.140,00	1.138.820,00	1.212.843,30	1.291.678,12	4.708.481,42
Programa: 405 - PLANEJAMENTO E ESTUDOS	0,00	1.065.140,00	1.138.820,00	1.212.843,30	1.291.678,12	4.708.481,42
Ação: 1.8 - Reequipamento e aquisições de material permanente para o Programa de Planejamento e	0,00	8.000,00	10.000,00	10.650,00	11.342,25	39.992,25
17 - 4.4.90.52.00	0,00	8.000,00	10.000,00	10.650,00	11.342,25	39.992,25
1 - Recursos Próprios	0,00	8.000,00	10.000,00	10.650,00	11.342,25	39.992,25
Ação: 1.145 - Construções, reformas e ampliações para o programa planejamento e estudos	0,00	6.000,00	5.000,00	5.325,00	5.671,12	23.996,12
1158 - 4.4.90.51.00	0,00	6.000,00	5.000,00	5.325,00	5.671,12	23.996,12
1 - Recursos Próprios	0,00	6.000,00	5.000,00	5.325,00	5.671,12	23.996,12
Ação: 2.10 - Manutenção das atividades gerais do programa de Planejamento e Estudos	0,00	1.051.140,00	1.123.820,00	1.196.868,30	1.274.664,75	4.640.493,05
18 - 3.1.90.04.00	0,00	30.000,00	75.000,00	79.875,00	85.066,88	269.941,88
1 - Recursos Próprios	0,00	30.000,00	75.000,00	79.875,00	85.066,88	269.941,88
496 - 3.1.90.11.00	0,00	600.000,00	650.000,00	692.250,00	737.246,25	2.679.496,25
1 - Recursos Próprios	0,00	600.000,00	650.000,00	692.250,00	737.246,25	2.679.496,25
500 - 3.1.90.13.00	0,00	10.000,00	10.000,00	10.650,00	11.342,25	39.992,25
1 - Recursos Próprios	0,00	10.000,00	10.000,00	10.650,00	11.342,25	39.992,25
1159 - 3.1.91.13.00	0,00	4.000,00	3.820,00	4.068,30	4.332,74	16.221,04
1 - Recursos Próprios	0,00	4.000,00	3.820,00	4.068,30	4.332,74	16.221,04
504 - 3.3.90.30.00	0,00	100.000,00	100.000,00	106.500,00	113.422,50	419.922,50
1 - Recursos Próprios	0,00	100.000,00	100.000,00	106.500,00	113.422,50	419.922,50
505 - 3.3.90.32.00	0,00	2.000,00	2.000,00	2.130,00	2.268,45	8.398,45
1 - Recursos Próprios	0,00	2.000,00	2.000,00	2.130,00	2.268,45	8.398,45
507 - 3.3.90.33.00	0,00	2.000,00	2.000,00	2.130,00	2.268,45	8.398,45
1 - Recursos Próprios	0,00	2.000,00	2.000,00	2.130,00	2.268,45	8.398,45
510 - 3.3.90.35.00	0,00	15.000,00	7.000,00	7.455,00	7.939,58	37.394,58
1 - Recursos Próprios	0,00	15.000,00	7.000,00	7.455,00	7.939,58	37.394,58
512 - 3.3.90.36.00	0,00	15.000,00	10.000,00	10.650,00	11.342,25	46.992,25
1 - Recursos Próprios	0,00	15.000,00	10.000,00	10.650,00	11.342,25	46.992,25
519 - 3.3.90.39.00	0,00	220.000,00	250.000,00	266.250,00	283.556,25	1.019.806,25
1 - Recursos Próprios	0,00	220.000,00	250.000,00	266.250,00	283.556,25	1.019.806,25
521 - 3.3.90.47.00	0,00	3.140,00	4.000,00	4.260,00	4.536,90	15.936,90
1 - Recursos Próprios	0,00	3.140,00	4.000,00	4.260,00	4.536,90	15.936,90
524 - 3.3.90.48.00	0,00	50.000,00	10.000,00	10.650,00	11.342,25	81.992,25
1 - Recursos Próprios	0,00	50.000,00	10.000,00	10.650,00	11.342,25	81.992,25
Função: 14 - Direitos da Cidadania	0,00	19.000,00	19.000,00	20.235,00	21.550,26	79.785,26



DEMONSTRATIVO DE COMPATIBILIDADE ENTRE O PPA E LOA

PPA 2018 - 2021 - VALORES EM R\$

	Valor global	2018	2019	2020	2021	Total
Subfunção: 121 - Planejamento e Orçamento	0,00	19.000,00	19.000,00	20.235,00	21.550,26	79.785,26
Programa: 1403 - CIDADÃO PARTICIPATIVO	0,00	19.000,00	19.000,00	20.235,00	21.550,26	79.785,26
Ação: 1.33 - Reequipamento, aquisições de veículos e material permanente para o programa Cidadão	0,00	5.000,00	5.000,00	5.325,00	5.671,12	20.996,12
146 - 4.4.90.52.00	0,00	5.000,00	5.000,00	5.325,00	5.671,12	20.996,12
1 - Recursos Próprios	0,00	5.000,00	5.000,00	5.325,00	5.671,12	20.996,12
Ação: 2.72 - Implantação e manutenção das atividades de apoio a Gestão Participativa, por meio de	0,00	14.000,00	14.000,00	14.910,00	15.879,14	58.789,14
150 - 3.3.90.30.00	0,00	5.000,00	5.000,00	5.325,00	5.671,12	20.996,12
1 - Recursos Próprios	0,00	5.000,00	5.000,00	5.325,00	5.671,12	20.996,12
816 - 3.3.90.36.00	0,00	4.000,00	4.000,00	4.260,00	4.536,90	16.796,90
1 - Recursos Próprios	0,00	4.000,00	4.000,00	4.260,00	4.536,90	16.796,90
817 - 3.3.90.39.00	0,00	5.000,00	5.000,00	5.325,00	5.671,12	20.996,12
1 - Recursos Próprios	0,00	5.000,00	5.000,00	5.325,00	5.671,12	20.996,12
Função: 19 - Ciência e Tecnologia	0,00	115.000,00	80.000,00	85.200,00	90.737,95	370.937,95
Subfunção: 126 - Tecnologia da Informação	0,00	115.000,00	80.000,00	85.200,00	90.737,95	370.937,95
Programa: 1901 - CIDADE DIGITAL	0,00	115.000,00	80.000,00	85.200,00	90.737,95	370.937,95
Ação: 1.70 - Aquisições de veículos, móveis, máquinas e equipamentos	0,00	15.000,00	15.000,00	15.975,00	17.013,37	62.988,37
181 - 4.4.90.52.00	0,00	15.000,00	15.000,00	15.975,00	17.013,37	62.988,37
1 - Recursos Próprios	0,00	5.000,00	5.000,00	5.325,00	5.671,12	20.996,12
18 - Outros Convênios	0,00	10.000,00	10.000,00	10.650,00	11.342,25	41.992,25
Ação: 1.144 - Aquisição de Móveis, Veículos, Máquinas e Equipamentos Diversos voltados ao	0,00	25.000,00	15.000,00	15.975,00	17.013,34	72.988,34
1157 - 4.4.90.52.00	0,00	25.000,00	15.000,00	15.975,00	17.013,34	72.988,34
1 - Recursos Próprios	0,00	5.000,00	5.000,00	5.325,00	5.671,12	20.996,12
18 - Outros Convênios	0,00	20.000,00	10.000,00	10.650,00	11.342,22	51.992,22
Ação: 2.115 - Manutenção das ações vinculadas ao programa Gestão de Políticas de Difusão Científica	0,00	75.000,00	50.000,00	53.250,00	56.711,24	234.961,24
186 - 3.3.90.30.00	0,00	15.000,00	10.000,00	10.650,00	11.342,24	46.992,24
1 - Recursos Próprios	0,00	5.000,00	5.000,00	5.325,00	5.671,12	20.996,12
18 - Outros Convênios	0,00	10.000,00	5.000,00	5.325,00	5.671,12	25.996,12
835 - 3.3.90.36.00	0,00	30.000,00	20.000,00	21.300,00	22.684,50	93.984,50
1 - Recursos Próprios	0,00	10.000,00	10.000,00	10.650,00	11.342,25	41.992,25
18 - Outros Convênios	0,00	20.000,00	10.000,00	10.650,00	11.342,25	51.992,25
838 - 3.3.90.39.00	0,00	30.000,00	20.000,00	21.300,00	22.684,50	93.984,50
1 - Recursos Próprios	0,00	10.000,00	10.000,00	10.650,00	11.342,25	41.992,25
18 - Outros Convênios	0,00	20.000,00	10.000,00	10.650,00	11.342,25	51.992,25
Unidade Orçamentária: 3004 - DEPARTAMENTO DE INCENTIVO A INDUSTRIA E COMERCIO	0,00	143.000,00	136.000,00	144.840,00	154.254,57	578.094,57
Função: 22 - Indústria	0,00	15.000,00	15.000,00	15.975,00	17.013,37	62.988,37
Subfunção: 661 - Promoção Industrial	0,00	15.000,00	15.000,00	15.975,00	17.013,37	62.988,37
Programa: 2201 - IMPLANTAÇÃO E AMPLIAÇÃO DE INFRAESTRUTURA INDUSTRIAL	0,00	15.000,00	15.000,00	15.975,00	17.013,37	62.988,37
Ação: 1.97 - Reequipamento, aquisições de veículos e material permanente para a implantação e	0,00	10.000,00	10.000,00	10.650,00	11.342,25	41.992,25

Acesse em: <http://etcdoc.pesqueira.pe.gov.br/ppa/valor>
 Documento assinado eletronicamente por JOSINALDO DA SILVA MARIANO, em 12/08/2018 às 14:47:49. Assinado com o certificado digital nº 9031544-4749-4653-4332-1cbb7eb05



DEMONSTRATIVO DE COMPATIBILIDADE ENTRE O PPA E LOA

PPA 2018 - 2021 - VALOR EM R\$

		Valor global	2018	2019	2020	2021	Total
223 - 4.4.90.52.00		0,00	10.000,00	10.000,00	10.650,00	11.342,25	41.992,25
1 - Recursos Próprios		0,00	10.000,00	10.000,00	10.650,00	11.342,25	41.992,25
Ação:	1.98 - Construções, reformas, ampliações e outras obras e instalações para a implantação e	0,00	5.000,00	5.000,00	5.325,00	5.671,12	20.996,12
227 - 4.4.90.51.00		0,00	5.000,00	5.000,00	5.325,00	5.671,12	20.996,12
1 - Recursos Próprios		0,00	5.000,00	5.000,00	5.325,00	5.671,12	20.996,12
Função:	23 - Comércio e Serviços	0,00	128.000,00	121.000,00	128.865,00	137.241,20	514.106,20
Subfunção:	128 - Formação de Recursos Humanos	0,00	81.000,00	76.000,00	80.940,00	86.201,08	323.141,08
Programa:	2302 - APOIO AO PEQUENO EMPREENDEDOR	0,00	40.000,00	40.000,00	42.600,00	45.368,98	167.968,98
Ação:	1.146 - Aquisição de veículos, móveis, máquinas e equipamentos diversos	0,00	5.000,00	5.000,00	5.325,00	5.671,12	20.996,12
1160 - 4.4.90.52.00		0,00	5.000,00	5.000,00	5.325,00	5.671,12	20.996,12
1 - Recursos Próprios		0,00	5.000,00	5.000,00	5.325,00	5.671,12	20.996,12
Ação:	2.147 - Realização de eventos promocionais, treinamentos, capacitação e profissionalização em	0,00	29.000,00	29.000,00	30.885,00	32.892,51	121.777,51
247 - 3.3.90.30.00		0,00	2.000,00	2.000,00	2.130,00	2.268,45	8.398,45
1 - Recursos Próprios		0,00	2.000,00	2.000,00	2.130,00	2.268,45	8.398,45
972 - 3.3.90.32.00		0,00	10.000,00	10.000,00	10.650,00	11.342,25	41.992,25
1 - Recursos Próprios		0,00	10.000,00	10.000,00	10.650,00	11.342,25	41.992,25
973 - 3.3.90.33.00		0,00	5.000,00	5.000,00	5.325,00	5.671,12	20.996,12
1 - Recursos Próprios		0,00	5.000,00	5.000,00	5.325,00	5.671,12	20.996,12
978 - 3.3.90.35.00		0,00	5.000,00	5.000,00	5.325,00	5.671,12	20.996,12
1 - Recursos Próprios		0,00	5.000,00	5.000,00	5.325,00	5.671,12	20.996,12
1161 - 3.3.90.36.00		0,00	2.000,00	2.000,00	2.130,00	2.268,45	8.398,45
1 - Recursos Próprios		0,00	2.000,00	2.000,00	2.130,00	2.268,45	8.398,45
975 - 3.3.90.39.00		0,00	5.000,00	5.000,00	5.325,00	5.671,12	20.996,12
1 - Recursos Próprios		0,00	5.000,00	5.000,00	5.325,00	5.671,12	20.996,12
Ação:	2.148 - Implantar projetos de formação de gestores e empreendedores	0,00	6.000,00	6.000,00	6.390,00	6.805,35	25.195,35
248 - 3.3.90.30.00		0,00	2.000,00	2.000,00	2.130,00	2.268,45	8.398,45
1 - Recursos Próprios		0,00	2.000,00	2.000,00	2.130,00	2.268,45	8.398,45
984 - 3.3.90.36.00		0,00	2.000,00	2.000,00	2.130,00	2.268,45	8.398,45
1 - Recursos Próprios		0,00	2.000,00	2.000,00	2.130,00	2.268,45	8.398,45
985 - 3.3.90.39.00		0,00	2.000,00	2.000,00	2.130,00	2.268,45	8.398,45
1 - Recursos Próprios		0,00	2.000,00	2.000,00	2.130,00	2.268,45	8.398,45
Programa:	2303 - REALIZAÇÃO DE CURSOS PROFISSIONALIZANTES	0,00	41.000,00	36.000,00	38.340,00	40.832,10	156.172,10
Ação:	1.108 - Reequipamento, aquisições de veículos e material permanente para o Programa de	0,00	6.000,00	6.000,00	6.390,00	6.805,35	25.195,35
249 - 4.4.90.52.00		0,00	6.000,00	6.000,00	6.390,00	6.805,35	25.195,35
1 - Recursos Próprios		0,00	6.000,00	6.000,00	6.390,00	6.805,35	25.195,35
Ação:	2.149 - Manutenção das atividades gerais do programa e convênios com entidades do sistema	0,00	35.000,00	30.000,00	31.950,00	34.026,75	130.976,75
250 - 3.3.90.30.00		0,00	10.000,00	10.000,00	10.650,00	11.342,25	41.992,25
1 - Recursos Próprios		0,00	10.000,00	10.000,00	10.650,00	11.342,25	41.992,25

Documento assinado digitalmente por JESSEIVALDO DA SILVA VELOSO, MAIOA JOSÉ CASTRO TENÓRIO
 Aceite em: <https://eic.ead.gov.br/eppl/multidados/assam/Code.do>



DEMONSTRATIVO DE COMPATIBILIDADE ENTRE O PPA E LOA

PPA 2018 - 2021 - VALORES EM R\$

	Valor global	2018	2019	2020	2021	Total
990 - 3.3.90.36.00	0,00	10.000,00	10.000,00	10.650,00	11.342,25	41.992,25
1 - Recursos Próprios	0,00	10.000,00	10.000,00	10.650,00	11.342,25	41.992,25
992 - 3.3.90.39.00	0,00	15.000,00	10.000,00	10.650,00	11.342,25	46.992,25
1 - Recursos Próprios	0,00	15.000,00	10.000,00	10.650,00	11.342,25	46.992,25
Subfunção: 691 - Promoção Comercial	0,00	47.000,00	45.000,00	47.925,00	51.040,12	190.965,12
Programa: 2304 - REALIZAÇÃO DE FEIRAS E SEMINÁRIOS	0,00	47.000,00	45.000,00	47.925,00	51.040,12	190.965,12
Ação: 2.150 - Manutenção das atividades do Programa de Realização de Feiras e Seminários	0,00	47.000,00	45.000,00	47.925,00	51.040,12	190.965,12
251 - 3.3.90.30.00	0,00	10.000,00	10.000,00	10.650,00	11.342,25	41.992,25
1 - Recursos Próprios	0,00	10.000,00	10.000,00	10.650,00	11.342,25	41.992,25
1163 - 3.3.90.31.00	0,00	2.000,00	2.000,00	2.130,00	2.268,45	8.398,45
1 - Recursos Próprios	0,00	2.000,00	2.000,00	2.130,00	2.268,45	8.398,45
936 - 3.3.90.35.00	0,00	10.000,00	8.000,00	8.520,00	9.073,80	35.593,80
1 - Recursos Próprios	0,00	10.000,00	8.000,00	8.520,00	9.073,80	35.593,80
937 - 3.3.90.36.00	0,00	10.000,00	10.000,00	10.650,00	11.342,25	41.992,25
1 - Recursos Próprios	0,00	10.000,00	10.000,00	10.650,00	11.342,25	41.992,25
938 - 3.3.90.39.00	0,00	10.000,00	10.000,00	10.650,00	11.342,25	41.992,25
1 - Recursos Próprios	0,00	10.000,00	10.000,00	10.650,00	11.342,25	41.992,25
1164 - 3.3.90.48.00	0,00	5.000,00	5.000,00	5.325,00	5.671,12	20.996,12
1 - Recursos Próprios	0,00	5.000,00	5.000,00	5.325,00	5.671,12	20.996,12
Unidade Orçamentária: 3005 - FUNDO DE DESENVOLVIMENTO MUNICIPAL DE PESQUEIRA	0,00	924.000,00	600.000,00	639.000,00	680.535,00	2.843.535,00
Função: 15 - Urbanismo	0,00	924.000,00	600.000,00	639.000,00	680.535,00	2.843.535,00
Subfunção: 451 - Infra-Estrutura Urbana	0,00	924.000,00	600.000,00	639.000,00	680.535,00	2.843.535,00
Programa: 1501 - HUMANIZAÇÃO E URBANIZAÇÃO DE ÁREAS PÚBLICAS	0,00	924.000,00	600.000,00	639.000,00	680.535,00	2.843.535,00
Ação: 1.126 - Execução de Obras de Pavimentação, Calçamento e Meio Fio	0,00	200.000,00	400.000,00	426.000,00	453.690,00	1.479.690,00
294 - 4.4.90.51.00	0,00	200.000,00	400.000,00	426.000,00	453.690,00	1.479.690,00
29 - FEM - Fundo de Desenvolvimento Municipal	0,00	200.000,00	400.000,00	426.000,00	453.690,00	1.479.690,00
Ação: 1.147 - Execução de obras de Pavimentação, calçamentos e meio fio (RURAL E URBANA)	0,00	450.000,00	100.000,00	106.500,00	113.422,50	769.922,50
1165 - 4.4.90.51.00	0,00	450.000,00	100.000,00	106.500,00	113.422,50	769.922,50
29 - FEM - Fundo de Desenvolvimento Municipal	0,00	450.000,00	100.000,00	106.500,00	113.422,50	769.922,50
Ação: 1.162 - Execução de obras vinculadas ao FEM	0,00	274.000,00	100.000,00	106.500,00	113.422,50	593.922,50
1166 - 4.4.90.51.00	0,00	274.000,00	100.000,00	106.500,00	113.422,50	593.922,50
29 - FEM - Fundo de Desenvolvimento Municipal	0,00	274.000,00	100.000,00	106.500,00	113.422,50	593.922,50
Unidade Orçamentária: 4001 - DEPARTAMENTO DE CONTABILIDADE	0,00	1.072.000,00	1.196.000,00	1.273.740,00	1.356.533,10	4.898.273,10
Função: 4 - Administração	0,00	1.072.000,00	1.186.000,00	1.263.090,00	1.345.190,85	4.866.280,85
Subfunção: 122 - Administração Geral	0,00	1.072.000,00	1.186.000,00	1.263.090,00	1.345.190,85	4.866.280,85
Programa: 410 - GESTÃO ADMINISTRATIVA DA SECRETÁRIA E SUAS UNIDADES	0,00	1.072.000,00	1.186.000,00	1.263.090,00	1.345.190,85	4.866.280,85
Ação: 1.132 - Construções, reformas e ampliações voltadas a gestão administrativa do municipio	0,00	10.000,00	10.000,00	10.650,00	11.342,25	41.992,25
1020 - 4.4.90.51.00	0,00	10.000,00	10.000,00	10.650,00	11.342,25	41.992,25

Documento assinado digitalmente por: JOSE INACIO DA SILVA
 Aceite em: https://eetecitec.pesqueira.pe.gov.br/eppp/validador/validador.jspx?docId=15349861116



DEMONSTRATIVO DE COMPATIBILIDADE ENTRE O PPA E LOA

PPA 2018 - 2021 - VALORES EM R\$

		Valor global	2018	2019	2020	2021	Total
	1 - Recursos Próprios	0,00	10.000,00	10.000,00	10.650,00	11.342,25	41.992,25
Ação:	1.133 - Reequipamento, aquisições de veículos e material permanente voltados a gestão	0,00	12.000,00	7.000,00	7.455,00	7.939,58	34.394,58
	1030 - 4.4.90.52.00	0,00	12.000,00	7.000,00	7.455,00	7.939,58	34.394,58
	1 - Recursos Próprios	0,00	12.000,00	7.000,00	7.455,00	7.939,58	34.394,58
Ação:	2.179 - Manutenção das atividades gerais da Secretaria e suas Unidades	0,00	1.050.000,00	1.169.000,00	1.244.985,00	1.325.909,02	4.789.894,02
	1054 - 3.1.90.04.00	0,00	50.000,00	50.000,00	53.250,00	56.711,25	209.961,25
	1 - Recursos Próprios	0,00	50.000,00	50.000,00	53.250,00	56.711,25	209.961,25
	1059 - 3.1.90.11.00	0,00	650.000,00	740.000,00	788.100,00	839.326,50	3.017.426,50
	1 - Recursos Próprios	0,00	650.000,00	740.000,00	788.100,00	839.326,50	3.017.426,50
	1109 - 3.1.90.13.00	0,00	15.000,00	10.000,00	10.650,00	11.342,25	46.992,25
	1 - Recursos Próprios	0,00	15.000,00	10.000,00	10.650,00	11.342,25	46.992,25
	1110 - 3.1.91.13.00	0,00	5.000,00	5.000,00	5.325,00	5.671,12	20.996,12
	1 - Recursos Próprios	0,00	5.000,00	5.000,00	5.325,00	5.671,12	20.996,12
	1065 - 3.3.90.14.00	0,00	16.000,00	10.000,00	10.650,00	11.342,25	47.992,25
	1 - Recursos Próprios	0,00	16.000,00	10.000,00	10.650,00	11.342,25	47.992,25
	1070 - 3.3.90.30.00	0,00	20.000,00	30.000,00	31.950,00	34.026,75	145.976,75
	1 - Recursos Próprios	0,00	20.000,00	30.000,00	31.950,00	34.026,75	145.976,75
	1094 - 3.3.90.35.00	0,00	150.000,00	100.000,00	106.500,00	113.422,50	499.922,50
	1 - Recursos Próprios	0,00	150.000,00	100.000,00	106.500,00	113.422,50	499.922,50
	1082 - 3.3.90.36.00	0,00	10.000,00	20.000,00	21.300,00	22.684,50	83.984,50
	1 - Recursos Próprios	0,00	10.000,00	20.000,00	21.300,00	22.684,50	83.984,50
	1084 - 3.3.90.39.00	0,00	130.000,00	200.000,00	213.000,00	226.845,00	769.845,00
	1 - Recursos Próprios	0,00	130.000,00	200.000,00	213.000,00	226.845,00	769.845,00
	1112 - 3.3.90.47.00	0,00	2.000,00	2.000,00	2.130,00	2.268,45	8.398,45
	1 - Recursos Próprios	0,00	2.000,00	2.000,00	2.130,00	2.268,45	8.398,45
	1111 - 3.3.90.48.00	0,00	2.000,00	2.000,00	2.130,00	2.268,45	8.398,45
	1 - Recursos Próprios	0,00	2.000,00	2.000,00	2.130,00	2.268,45	8.398,45
Função:	12 - Educação	0,00	0,00	10.000,00	10.650,00	11.342,25	31.992,25
Subfunção:	122 - Administração Geral	0,00	0,00	10.000,00	10.650,00	11.342,25	31.992,25
Programa:	410 - GESTÃO ADMINISTRATIVA DA SECRETÁRIA E SUAS UNIDADES	0,00	0,00	10.000,00	10.650,00	11.342,25	31.992,25
Ação:	2.179 - Manutenção das atividades gerais da Secretaria e suas Unidades	0,00	0,00	10.000,00	10.650,00	11.342,25	31.992,25
	1543 - 3.1.90.94.00	0,00	0,00	10.000,00	10.650,00	11.342,25	31.992,25
	1 - Recursos Próprios	0,00	0,00	10.000,00	10.650,00	11.342,25	31.992,25
Unidade Orçamentária:	4002 - DEPARTAMENTO DE ARRECAÇÃO	0,00	145.000,00	55.000,00	58.575,00	62.382,37	320.957,37
Função:	4 - Administração	0,00	145.000,00	55.000,00	58.575,00	62.382,37	320.957,37
Subfunção:	122 - Administração Geral	0,00	145.000,00	55.000,00	58.575,00	62.382,37	320.957,37
Programa:	406 - GESTÃO E MODERNIZAÇÃO ADMINISTRATIVA E TECNOLÓGICA	0,00	145.000,00	55.000,00	58.575,00	62.382,37	320.957,37
Ação:	2.15 - Otimizar os serviços de cobrança dos tributos municipais	0,00	145.000,00	55.000,00	58.575,00	62.382,37	320.957,37

Documento assinado digitalmente por JESSE NEVES DA SILVA em 19/08/2023 às 10:47:49 -6025-b432-1cb1b5d7eb05
 Acesse em: <https://etec.tribunaonline.com.br/pe/gov.br/eppl/validarDocumento.aspx?seamless=1>



DEMONSTRATIVO DE COMPATIBILIDADE ENTRE O PPA E LOA

PPA 2018 - 2021 - VALORES EM R\$

	Valor global	2018	2019	2020	2021	Total
25 - 3.3.90.30.00	0,00	5.000,00	5.000,00	5.325,00	5.671,12	20.996,12
1 - Recursos Próprios	0,00	5.000,00	5.000,00	5.325,00	5.671,12	20.996,12
576 - 3.3.90.35.00	0,00	40.000,00	10.000,00	10.650,00	11.342,25	71.992,25
1 - Recursos Próprios	0,00	40.000,00	10.000,00	10.650,00	11.342,25	71.992,25
577 - 3.3.90.36.00	0,00	50.000,00	30.000,00	31.950,00	34.026,75	155.976,75
1 - Recursos Próprios	0,00	50.000,00	30.000,00	31.950,00	34.026,75	155.976,75
578 - 3.3.90.39.00	0,00	50.000,00	10.000,00	10.650,00	11.342,25	81.992,25
1 - Recursos Próprios	0,00	50.000,00	10.000,00	10.650,00	11.342,25	81.992,25
Unidade Orçamentária: 4003 - DEPARTAMENTO DE TESOURARIA	0,00	3.672.000,00	3.519.000,00	3.747.735,00	3.991.337,78	14.900.072,78
Função: 28 - Encargos Especiais	0,00	3.672.000,00	3.519.000,00	3.747.735,00	3.991.337,78	14.900.072,78
Subfunção: 843 - Serviço da Dívida Interna	0,00	1.862.000,00	1.880.000,00	2.002.200,00	2.132.343,00	7.876.543,00
Programa: 0 - OPERAÇÕES ESPECIAIS	0,00	1.862.000,00	1.880.000,00	2.002.200,00	2.132.343,00	7.876.543,00
Ação: 0.11 - Amortização de Dívidas	0,00	1.862.000,00	1.880.000,00	2.002.200,00	2.132.343,00	7.876.543,00
289 - 4.6.90.71.00	0,00	1.631.000,00	1.640.000,00	1.746.600,00	1.860.129,00	6.877.729,00
1 - Recursos Próprios	0,00	1.631.000,00	1.640.000,00	1.746.600,00	1.860.129,00	6.877.729,00
352 - 4.6.91.71.00	0,00	231.000,00	240.000,00	255.600,00	272.214,00	998.814,00
1 - Recursos Próprios	0,00	231.000,00	240.000,00	255.600,00	272.214,00	998.814,00
Subfunção: 846 - Outros Encargos Especiais	0,00	1.810.000,00	1.639.000,00	1.745.535,00	1.858.994,78	7.052.529,78
Programa: 0 - OPERAÇÕES ESPECIAIS	0,00	1.810.000,00	1.639.000,00	1.745.535,00	1.858.994,78	7.052.529,78
Ação: 0.6 - Cumprimento de Sentenças Judiciais	0,00	450.000,00	440.000,00	468.600,00	499.059,00	1.857.659,00
290 - 3.1.90.91.00	0,00	400.000,00	400.000,00	426.000,00	453.690,00	1.679.690,00
1 - Recursos Próprios	0,00	400.000,00	400.000,00	426.000,00	453.690,00	1.679.690,00
356 - 3.3.90.91.00	0,00	50.000,00	40.000,00	42.600,00	45.369,00	177.969,00
1 - Recursos Próprios	0,00	50.000,00	40.000,00	42.600,00	45.369,00	177.969,00
Ação: 0.7 - Contribuição para o PASEP	0,00	1.200.000,00	1.000.000,00	1.065.000,00	1.134.225,00	4.399.225,00
291 - 3.3.90.47.00	0,00	1.200.000,00	1.000.000,00	1.065.000,00	1.134.225,00	4.399.225,00
1 - Recursos Próprios	0,00	1.200.000,00	1.000.000,00	1.065.000,00	1.134.225,00	4.399.225,00
Ação: 0.9 - Indenizações, Restituições e Ressarcimentos	0,00	110.000,00	140.000,00	149.100,00	158.791,50	577.891,50
1117 - 3.1.90.93.00	0,00	10.000,00	10.000,00	10.650,00	11.342,25	41.992,25
1 - Recursos Próprios	0,00	10.000,00	10.000,00	10.650,00	11.342,25	41.992,25
367 - 3.3.90.93.00	0,00	100.000,00	130.000,00	138.450,00	147.449,25	515.899,25
1 - Recursos Próprios	0,00	100.000,00	130.000,00	138.450,00	147.449,25	515.899,25
18 - Outros Convênios	0,00	80.000,00	50.000,00	53.250,00	56.711,25	239.961,25
Ação: 0.10 - Juros e Multas	0,00	50.000,00	59.000,00	62.835,00	66.919,28	238.754,28
373 - 3.2.90.21.00	0,00	30.000,00	30.000,00	31.950,00	34.026,75	125.976,75
1 - Recursos Próprios	0,00	30.000,00	30.000,00	31.950,00	34.026,75	125.976,75
293 - 3.2.90.22.00	0,00	10.000,00	10.000,00	10.650,00	11.342,25	41.992,25
1 - Recursos Próprios	0,00	10.000,00	10.000,00	10.650,00	11.342,25	41.992,25

Documento assinado digitalmente por Gustavo Caldas
 CPF: 058.130.143-00
 Acesso em: 14/09/2021 às 14:59:46
<https://certificadigital.ufpe.br/portal/verificaAssinatura.aspx?certificadigital.ufpe.br>



DEMONSTRATIVO DE COMPATIBILIDADE ENTRE O PPA E LOA

PPA 2018 - 2021 - VALOR EM R\$

	Valor global	2018	2019	2020	2021	Total
374 - 3.2.91.21.00	0,00	10.000,00	19.000,00	20.235,00	21.550,28	70.785,28
1 - Recursos Próprios	0,00	10.000,00	19.000,00	20.235,00	21.550,28	70.785,28
Unidade Orçamentária: 4099 - RESERVA DE CONTINGÊNCIA	0,00	1.264.000,00	2.467.000,00	2.627.355,00	2.798.133,08	9.156.488,08
Função: 99 - Reserva de Contingência	0,00	1.264.000,00	2.467.000,00	2.627.355,00	2.798.133,08	9.156.488,08
Subfunção: 999 - Reserva de Contingência	0,00	1.264.000,00	2.467.000,00	2.627.355,00	2.798.133,08	9.156.488,08
Programa: 9999 - RESERVA DE CONTINGÊNCIA	0,00	1.264.000,00	2.467.000,00	2.627.355,00	2.798.133,08	9.156.488,08
Ação: 0.999 - Reserva de Contingência	0,00	1.264.000,00	2.467.000,00	2.627.355,00	2.798.133,08	9.156.488,08
292 - 9.9.99.99.00	0,00	1.264.000,00	2.467.000,00	2.627.355,00	2.798.133,08	9.156.488,08
1 - Recursos Próprios	0,00	1.264.000,00	2.467.000,00	2.627.355,00	2.798.133,08	9.156.488,08
Unidade Orçamentária: 5001 - ASSESSORIA JURÍDICA	0,00	273.000,00	218.000,00	232.170,00	247.261,05	970.431,05
Função: 4 - Administração	0,00	273.000,00	218.000,00	232.170,00	247.261,05	970.431,05
Subfunção: 122 - Administração Geral	0,00	273.000,00	218.000,00	232.170,00	247.261,05	970.431,05
Programa: 410 - GESTÃO ADMINISTRATIVA DA SECRETÁRIA E SUAS UNIDADES	0,00	273.000,00	218.000,00	232.170,00	247.261,05	970.431,05
Ação: 1.132 - Construções, reformas e ampliações voltadas a gestão administrativa do município	0,00	6.000,00	6.000,00	6.390,00	6.805,35	25.195,35
1014 - 4.4.90.51.00	0,00	6.000,00	6.000,00	6.390,00	6.805,35	25.195,35
1 - Recursos Próprios	0,00	6.000,00	6.000,00	6.390,00	6.805,35	25.195,35
Ação: 1.133 - Reequipamento, aquisições de veículos e material permanente voltados a gestão	0,00	5.000,00	35.000,00	37.275,00	39.697,88	116.972,88
1024 - 4.4.90.52.00	0,00	5.000,00	35.000,00	37.275,00	39.697,88	116.972,88
1 - Recursos Próprios	0,00	5.000,00	35.000,00	37.275,00	39.697,88	116.972,88
Ação: 2.179 - Manutenção das atividades gerais da Secretaria e suas Unidades	0,00	262.000,00	177.000,00	188.505,00	200.757,82	822.262,82
1033 - 3.1.90.04.00	0,00	60.000,00	30.000,00	31.950,00	34.026,75	155.976,75
1 - Recursos Próprios	0,00	60.000,00	30.000,00	31.950,00	34.026,75	155.976,75
1037 - 3.1.90.11.00	0,00	20.000,00	10.000,00	10.650,00	11.342,25	41.992,25
1 - Recursos Próprios	0,00	20.000,00	10.000,00	10.650,00	11.342,25	41.992,25
1217 - 3.1.90.93.00	0,00	4.000,00	4.000,00	4.260,00	4.536,90	16.796,90
1 - Recursos Próprios	0,00	4.000,00	4.000,00	4.260,00	4.536,90	16.796,90
1216 - 3.1.90.96.00	0,00	4.000,00	4.000,00	4.260,00	4.536,90	16.796,90
1 - Recursos Próprios	0,00	4.000,00	4.000,00	4.260,00	4.536,90	16.796,90
1040 - 3.3.90.14.00	0,00	5.000,00	5.000,00	5.325,00	5.671,12	20.996,12
1 - Recursos Próprios	0,00	5.000,00	5.000,00	5.325,00	5.671,12	20.996,12
1044 - 3.3.90.30.00	0,00	10.000,00	10.000,00	10.650,00	11.342,25	41.992,25
1 - Recursos Próprios	0,00	10.000,00	10.000,00	10.650,00	11.342,25	41.992,25
1218 - 3.3.90.33.00	0,00	4.000,00	4.000,00	4.260,00	4.536,90	16.796,90
1 - Recursos Próprios	0,00	4.000,00	4.000,00	4.260,00	4.536,90	16.796,90
1048 - 3.3.90.36.00	0,00	35.000,00	40.000,00	42.600,00	45.369,00	162.969,00
1 - Recursos Próprios	0,00	35.000,00	40.000,00	42.600,00	45.369,00	162.969,00
1050 - 3.3.90.39.00	0,00	120.000,00	70.000,00	74.550,00	79.395,75	343.945,75
1 - Recursos Próprios	0,00	120.000,00	70.000,00	74.550,00	79.395,75	343.945,75

Documento assinado digitalmente por JESSE NUNES DA SILVA em 09/11/2023 às 14:47:55. Documento de autenticação: 9881894-4755-4625-4432-106b5d7005



DEMONSTRATIVO DE COMPATIBILIDADE ENTRE O PPA E LOA

PPA 2018 - 2021 - VALOR EM R\$

	Valor global	2018	2019	2020	2021	Total
Unidade Orçamentária: 5002 - DEPARTAMENTO DE ADMINISTRAÇÃO	0,00	4.117.000,00	3.640.000,00	3.876.600,00	4.128.578,99	15.762.178,99
Função: 4 - Administração	0,00	3.989.000,00	3.528.000,00	3.757.320,00	4.001.545,80	15.725.865,80
Subfunção: 122 - Administração Geral	0,00	3.955.000,00	3.424.000,00	3.646.560,00	3.883.586,40	14.909.146,40
Programa: 406 - GESTÃO E MODERNIZAÇÃO ADMINISTRATIVA E TECNOLÓGICA	0,00	3.905.000,00	3.374.000,00	3.593.310,00	3.826.875,15	14.699.185,15
Ação: 1.9 - Reequipamento e aquisições de material permanente para o Programa de Modernização	0,00	10.000,00	10.000,00	10.650,00	11.342,25	41.992,25
19 - 4.4.90.52.00	0,00	10.000,00	10.000,00	10.650,00	11.342,25	41.992,25
1 - Recursos Próprios	0,00	10.000,00	10.000,00	10.650,00	11.342,25	41.992,25
Ação: 1.10 - Construções, reformas, ampliações e outras obras e instalações	0,00	10.000,00	10.000,00	10.650,00	11.342,25	41.992,25
20 - 4.4.90.51.00	0,00	10.000,00	10.000,00	10.650,00	11.342,25	41.992,25
1 - Recursos Próprios	0,00	10.000,00	10.000,00	10.650,00	11.342,25	41.992,25
Ação: 2.11 - Manutenção das atividades gerais do programa de Modernização Administrativa e	0,00	3.726.000,00	3.225.000,00	3.434.625,00	3.657.875,62	14.043.500,62
21 - 3.1.90.04.00	0,00	25.000,00	20.000,00	21.300,00	22.684,50	88.984,50
1 - Recursos Próprios	0,00	25.000,00	20.000,00	21.300,00	22.684,50	88.984,50
528 - 3.1.90.11.00	0,00	636.000,00	785.000,00	836.025,00	890.366,62	3.147.391,62
1 - Recursos Próprios	0,00	636.000,00	785.000,00	836.025,00	890.366,62	3.147.391,62
529 - 3.1.90.13.00	0,00	1.400.000,00	1.300.000,00	1.384.500,00	1.474.492,50	5.558.992,50
1 - Recursos Próprios	0,00	1.400.000,00	1.300.000,00	1.384.500,00	1.474.492,50	5.558.992,50
1544 - 3.1.90.94.00	0,00	0,00	10.000,00	10.650,00	11.342,25	41.992,25
1 - Recursos Próprios	0,00	0,00	10.000,00	10.650,00	11.342,25	41.992,25
554 - 3.1.91.13.00	0,00	550.000,00	500.000,00	532.500,00	567.112,50	2.149.612,50
1 - Recursos Próprios	0,00	550.000,00	500.000,00	532.500,00	567.112,50	2.149.612,50
530 - 3.3.90.14.00	0,00	40.000,00	10.000,00	10.650,00	11.342,25	41.992,25
1 - Recursos Próprios	0,00	40.000,00	10.000,00	10.650,00	11.342,25	41.992,25
532 - 3.3.90.30.00	0,00	70.000,00	50.000,00	53.250,00	56.711,25	209.961,25
1 - Recursos Próprios	0,00	70.000,00	50.000,00	53.250,00	56.711,25	209.961,25
534 - 3.3.90.32.00	0,00	15.000,00	10.000,00	10.650,00	11.342,25	46.992,25
1 - Recursos Próprios	0,00	15.000,00	10.000,00	10.650,00	11.342,25	46.992,25
536 - 3.3.90.35.00	0,00	150.000,00	150.000,00	159.750,00	170.133,75	629.883,75
1 - Recursos Próprios	0,00	150.000,00	150.000,00	159.750,00	170.133,75	629.883,75
539 - 3.3.90.36.00	0,00	80.000,00	40.000,00	42.600,00	45.369,00	207.969,00
1 - Recursos Próprios	0,00	80.000,00	40.000,00	42.600,00	45.369,00	207.969,00
540 - 3.3.90.39.00	0,00	650.000,00	300.000,00	319.500,00	340.267,50	1.609.767,50
1 - Recursos Próprios	0,00	650.000,00	300.000,00	319.500,00	340.267,50	1.609.767,50
552 - 3.3.90.43.00	0,00	10.000,00	10.000,00	10.650,00	11.342,25	41.992,25
1 - Recursos Próprios	0,00	10.000,00	10.000,00	10.650,00	11.342,25	41.992,25
541 - 3.3.90.47.00	0,00	20.000,00	10.000,00	10.650,00	11.342,25	51.992,25
1 - Recursos Próprios	0,00	20.000,00	10.000,00	10.650,00	11.342,25	51.992,25
544 - 3.3.90.48.00	0,00	10.000,00	10.000,00	10.650,00	11.342,25	41.992,25
1 - Recursos Próprios	0,00	10.000,00	10.000,00	10.650,00	11.342,25	41.992,25

Documento assinado digitalmente por JOSÉ ANTONIO DA SILVA JUNIOR, CPF nº 03.119.474/90-00, em 19/08/2025 às 17:49:49, sob o nº 1534-9861-116-1-1cb18a7e7b1b.



DEMONSTRATIVO DE COMPATIBILIDADE ENTRE O PPA E LOA

PPA 2018 - 2021 - VALOR EM R\$

		Valor global	2018	2019	2020	2021	Total
	548 - 3.3.90.92.00	0,00	60.000,00	10.000,00	10.650,00	11.342,25	91.992,25
	1 - Recursos Próprios	0,00	60.000,00	10.000,00	10.650,00	11.342,25	91.992,25
	550 - 3.3.90.93.00	0,00	10.000,00	10.000,00	10.650,00	11.342,25	41.992,25
	1 - Recursos Próprios	0,00	10.000,00	10.000,00	10.650,00	11.342,25	41.992,25
Ação:	2.12 - Contratação de Consultorias e assessorias técnicas especializadas	0,00	30.000,00	15.000,00	15.975,00	17.013,38	77.988,38
	22 - 3.3.90.35.00	0,00	30.000,00	15.000,00	15.975,00	17.013,38	77.988,38
	1 - Recursos Próprios	0,00	30.000,00	15.000,00	15.975,00	17.013,38	77.988,38
Ação:	2.13 - Capacitação e orientação de servidores	0,00	64.000,00	49.000,00	52.185,00	55.577,03	226.762,03
	23 - 3.3.90.30.00	0,00	8.000,00	8.000,00	8.520,00	9.073,80	33.593,80
	1 - Recursos Próprios	0,00	8.000,00	8.000,00	8.520,00	9.073,80	33.593,80
	560 - 3.3.90.32.00	0,00	6.000,00	6.000,00	6.390,00	6.805,35	25.195,35
	1 - Recursos Próprios	0,00	6.000,00	6.000,00	6.390,00	6.805,35	25.195,35
	562 - 3.3.90.35.00	0,00	15.000,00	10.000,00	10.650,00	11.342,25	46.992,25
	1 - Recursos Próprios	0,00	15.000,00	10.000,00	10.650,00	11.342,25	46.992,25
	563 - 3.3.90.36.00	0,00	15.000,00	15.000,00	15.975,00	17.013,38	62.988,38
	1 - Recursos Próprios	0,00	15.000,00	15.000,00	15.975,00	17.013,38	62.988,38
	567 - 3.3.90.39.00	0,00	20.000,00	10.000,00	10.650,00	11.342,25	51.992,25
	1 - Recursos Próprios	0,00	20.000,00	10.000,00	10.650,00	11.342,25	51.992,25
Ação:	2.14 - Aquisição de novos serviços e novas tecnologias voltadas para o aperfeiçoamento dos	0,00	35.000,00	35.000,00	37.275,00	39.697,88	146.972,88
	569 - 3.3.90.35.00	0,00	10.000,00	10.000,00	10.650,00	11.342,25	41.992,25
	1 - Recursos Próprios	0,00	10.000,00	10.000,00	10.650,00	11.342,25	41.992,25
	571 - 3.3.90.36.00	0,00	15.000,00	15.000,00	15.975,00	17.013,38	62.988,38
	1 - Recursos Próprios	0,00	15.000,00	15.000,00	15.975,00	17.013,38	62.988,38
	573 - 3.3.90.39.00	0,00	10.000,00	10.000,00	10.650,00	11.342,25	41.992,25
	1 - Recursos Próprios	0,00	10.000,00	10.000,00	10.650,00	11.342,25	41.992,25
Ação:	2.16 - Controle de Bens	0,00	30.000,00	30.000,00	31.950,00	34.026,74	125.976,74
	26 - 3.3.90.30.00	0,00	10.000,00	10.000,00	10.650,00	11.342,25	41.992,25
	1 - Recursos Próprios	0,00	10.000,00	10.000,00	10.650,00	11.342,25	41.992,25
	580 - 3.3.90.35.00	0,00	10.000,00	10.000,00	10.650,00	11.342,25	41.992,25
	1 - Recursos Próprios	0,00	10.000,00	10.000,00	10.650,00	11.342,25	41.992,25
	582 - 3.3.90.36.00	0,00	5.000,00	5.000,00	5.325,00	5.671,12	20.996,12
	1 - Recursos Próprios	0,00	5.000,00	5.000,00	5.325,00	5.671,12	20.996,12
	583 - 3.3.90.39.00	0,00	5.000,00	5.000,00	5.325,00	5.671,12	20.996,12
	1 - Recursos Próprios	0,00	5.000,00	5.000,00	5.325,00	5.671,12	20.996,12
Programa:	407 - CONSÓRCIOS COM ENTES FEDERATIVOS	0,00	50.000,00	50.000,00	53.250,00	56.711,25	209.961,25
Ação:	2.17 - Cooperação técnica e Financeira com outros governos	0,00	50.000,00	50.000,00	53.250,00	56.711,25	209.961,25
	589 - 3.3.71.70.00	0,00	50.000,00	50.000,00	53.250,00	56.711,25	209.961,25
	1 - Recursos Próprios	0,00	50.000,00	50.000,00	53.250,00	56.711,25	209.961,25

Documento assinado digitalmente por JOSÉ NALDO DA SILVA MACHADO em 09/01/2025 às 10:57:49 -425-b4321c6b5d78005
 Aceite em: https://eic.ia.gov.br/pe.gov.br/ppa/validarDoc.aspx?CodigoDoc=8199225



DEMONSTRATIVO DE COMPATIBILIDADE ENTRE O PPA E LOA

PPA 2018 - 2021 - VALORES EM R\$

	Valor global	2018	2019	2020	2021	Total
Subfunção: 123 - Administração Financeira	0,00	34.000,00	104.000,00	110.760,00	117.959,40	366.719,40
Programa: 409 - APOIO À INSTITUIÇÕES SEM FINS LUCRATIVOS	0,00	34.000,00	104.000,00	110.760,00	117.959,40	366.719,40
Ação: 2.19 - Manutenção das atividades gerais do programa de Apoio as Instituições sem Fins	0,00	34.000,00	104.000,00	110.760,00	117.959,40	366.719,40
29 - 3.3.50.43.00	0,00	30.000,00	100.000,00	106.500,00	113.422,50	349.922,50
1 - Recursos Próprios	0,00	30.000,00	100.000,00	106.500,00	113.422,50	349.922,50
1221 - 3.3.90.31.00	0,00	2.000,00	2.000,00	2.130,00	2.268,45	8.398,45
1 - Recursos Próprios	0,00	2.000,00	2.000,00	2.130,00	2.268,45	8.398,45
1222 - 3.3.90.32.00	0,00	2.000,00	2.000,00	2.130,00	2.268,45	8.398,45
1 - Recursos Próprios	0,00	2.000,00	2.000,00	2.130,00	2.268,45	8.398,45
Função: 6 - Segurança Pública	0,00	128.000,00	112.000,00	119.280,00	127.033,19	486.313,19
Subfunção: 181 - Policiamento	0,00	128.000,00	112.000,00	119.280,00	127.033,19	486.313,19
Programa: 601 - SEGURANÇA PÚBLICA	0,00	128.000,00	112.000,00	119.280,00	127.033,19	486.313,19
Ação: 1.12 - Reequipamento e aquisições de material permanente para o Programa de Segurança	0,00	15.000,00	15.000,00	15.975,00	17.013,38	62.988,38
30 - 4.4.90.52.00	0,00	15.000,00	15.000,00	15.975,00	17.013,38	62.988,38
1 - Recursos Próprios	0,00	15.000,00	15.000,00	15.975,00	17.013,38	62.988,38
Ação: 1.142 - Aquisição de Maquinas, equipamentos diversos e câmaras de Vigilância.	0,00	10.000,00	10.000,00	10.650,00	11.342,25	41.992,25
1130 - 4.4.90.52.00	0,00	10.000,00	10.000,00	10.650,00	11.342,25	41.992,25
1 - Recursos Próprios	0,00	10.000,00	10.000,00	10.650,00	11.342,25	41.992,25
Ação: 2.24 - Instituir, instalar e manter as atividades da Guarda Municipal	0,00	63.000,00	57.000,00	60.705,00	64.650,81	245.355,81
31 - 3.1.90.04.00	0,00	5.000,00	5.000,00	5.325,00	5.671,12	20.996,12
1 - Recursos Próprios	0,00	5.000,00	5.000,00	5.325,00	5.671,12	20.996,12
351 - 3.1.90.11.00	0,00	5.000,00	5.000,00	5.325,00	5.671,12	20.996,12
1 - Recursos Próprios	0,00	5.000,00	5.000,00	5.325,00	5.671,12	20.996,12
353 - 3.1.90.13.00	0,00	2.000,00	2.000,00	2.130,00	2.268,45	8.398,45
1 - Recursos Próprios	0,00	2.000,00	2.000,00	2.130,00	2.268,45	8.398,45
354 - 3.1.91.13.00	0,00	2.000,00	2.000,00	2.130,00	2.268,45	8.398,45
1 - Recursos Próprios	0,00	2.000,00	2.000,00	2.130,00	2.268,45	8.398,45
355 - 3.3.90.14.00	0,00	6.000,00	6.000,00	6.390,00	6.805,35	25.195,35
1 - Recursos Próprios	0,00	6.000,00	6.000,00	6.390,00	6.805,35	25.195,35
357 - 3.3.90.30.00	0,00	10.000,00	8.000,00	8.520,00	9.073,80	35.593,80
1 - Recursos Próprios	0,00	10.000,00	8.000,00	8.520,00	9.073,80	35.593,80
358 - 3.3.90.32.00	0,00	6.000,00	6.000,00	6.390,00	6.805,35	25.195,35
1 - Recursos Próprios	0,00	6.000,00	6.000,00	6.390,00	6.805,35	25.195,35
359 - 3.3.90.35.00	0,00	10.000,00	8.000,00	8.520,00	9.073,80	35.593,80
1 - Recursos Próprios	0,00	10.000,00	8.000,00	8.520,00	9.073,80	35.593,80
360 - 3.3.90.36.00	0,00	10.000,00	8.000,00	8.520,00	9.073,80	35.593,80
1 - Recursos Próprios	0,00	10.000,00	8.000,00	8.520,00	9.073,80	35.593,80
361 - 3.3.90.39.00	0,00	5.000,00	5.000,00	5.325,00	5.671,12	20.996,12

Documento assinado digitalmente por: GUSTAVO CALDAS
 CPF: 061.194.417-49 - 4025-0432-1cb0b087ebh0



DEMONSTRATIVO DE COMPATIBILIDADE ENTRE O PPA E LOA

PPA 2018 - 2021 - VALORES EM R\$

		Valor global	2018	2019	2020	2021	Total
	1 - Recursos Próprios	0,00	5.000,00	5.000,00	5.325,00	5.671,12	20.996,12
	1129 - 3.3.90.48.00	0,00	2.000,00	2.000,00	2.130,00	2.268,45	8.398,45
	1 - Recursos Próprios	0,00	2.000,00	2.000,00	2.130,00	2.268,45	8.398,45
Ação:	2.33 - Central de monitoramento por câmeras de vigilância no município	0,00	40.000,00	30.000,00	31.950,00	34.026,75	139.976,75
	34 - 3.3.90.30.00	0,00	10.000,00	10.000,00	10.650,00	11.342,25	41.992,25
	1 - Recursos Próprios	0,00	10.000,00	10.000,00	10.650,00	11.342,25	41.992,25
	392 - 3.3.90.36.00	0,00	5.000,00	5.000,00	5.325,00	5.671,12	20.996,12
	1 - Recursos Próprios	0,00	5.000,00	5.000,00	5.325,00	5.671,12	20.996,12
	393 - 3.3.90.39.00	0,00	25.000,00	15.000,00	15.975,00	17.013,38	72.988,38
	1 - Recursos Próprios	0,00	25.000,00	15.000,00	15.975,00	17.013,38	72.988,38
Unidade Orçamentária:	5003 - DEPARTAMENTO DE RECURSOS HUMANOS	0,00	141.000,00	89.000,00	94.785,00	100.946,02	425.731,02
Função:	4 - Administração	0,00	141.000,00	89.000,00	94.785,00	100.946,02	425.731,02
Subfunção:	128 - Formação de Recursos Humanos	0,00	141.000,00	89.000,00	94.785,00	100.946,02	425.731,02
Programa:	408 - CAPACITAÇÃO E TREINAMENTO DE RECURSOS HUMANOS	0,00	96.000,00	54.000,00	57.510,00	61.248,15	268.758,15
Ação:	2.18 - Manutenção das atividades gerais do programa de Capacitação e Treinamento de	0,00	96.000,00	54.000,00	57.510,00	61.248,15	268.758,15
	28 - 3.3.90.30.00	0,00	10.000,00	10.000,00	10.650,00	11.342,25	41.992,25
	1 - Recursos Próprios	0,00	10.000,00	10.000,00	10.650,00	11.342,25	41.992,25
	591 - 3.3.90.35.00	0,00	10.000,00	10.000,00	10.650,00	11.342,25	41.992,25
	1 - Recursos Próprios	0,00	10.000,00	10.000,00	10.650,00	11.342,25	41.992,25
	593 - 3.3.90.36.00	0,00	24.000,00	12.000,00	12.780,00	13.610,70	62.390,70
	1 - Recursos Próprios	0,00	24.000,00	12.000,00	12.780,00	13.610,70	62.390,70
	595 - 3.3.90.39.00	0,00	50.000,00	20.000,00	21.300,00	22.684,50	113.984,50
	1 - Recursos Próprios	0,00	50.000,00	20.000,00	21.300,00	22.684,50	113.984,50
	1131 - 3.3.90.48.00	0,00	2.000,00	2.000,00	2.130,00	2.268,45	8.398,45
	1 - Recursos Próprios	0,00	2.000,00	2.000,00	2.130,00	2.268,45	8.398,45
Programa:	412 - PROGRAMA DE APRIMORAMENTO E ESPECIALIZAÇÃO DE SERVIDORES MUNICIPAIS	0,00	45.000,00	35.000,00	37.275,00	39.697,87	156.972,87
Ação:	2.225 - Manutenção das atividades gerais do Programa de Aprimoramento e Especialização de	0,00	45.000,00	35.000,00	37.275,00	39.697,87	156.972,87
	1463 - 3.3.90.14.00	0,00	2.000,00	2.000,00	2.130,00	2.268,45	8.398,45
	1 - Recursos Próprios	0,00	2.000,00	2.000,00	2.130,00	2.268,45	8.398,45
	1461 - 3.3.90.18.00	0,00	10.000,00	10.000,00	10.650,00	11.342,25	41.992,25
	1 - Recursos Próprios	0,00	10.000,00	10.000,00	10.650,00	11.342,25	41.992,25
	1462 - 3.3.90.20.00	0,00	2.000,00	2.000,00	2.130,00	2.268,45	8.398,45
	1 - Recursos Próprios	0,00	2.000,00	2.000,00	2.130,00	2.268,45	8.398,45
	1464 - 3.3.90.30.00	0,00	4.000,00	4.000,00	4.260,00	4.536,90	16.796,90
	1 - Recursos Próprios	0,00	4.000,00	4.000,00	4.260,00	4.536,90	16.796,90
	1465 - 3.3.90.31.00	0,00	2.000,00	2.000,00	2.130,00	2.268,45	8.398,45
	1 - Recursos Próprios	0,00	2.000,00	2.000,00	2.130,00	2.268,45	8.398,45
	1466 - 3.3.90.32.00	0,00	4.000,00	4.000,00	4.260,00	4.536,90	16.796,90

Documento Assinado Digitalmente por: JOSILANILDO DA SILVA ALMEIDA
 Asses em: <https://www.gov.br/ppa/validar>
 Documento em: 31/08/2023 10:47:49 - b025-b435-1eb0b5d7eb0



DEMONSTRATIVO DE COMPATIBILIDADE ENTRE O PPA E LOA

PPA 2018 - 2021 - VALORES EM R\$

	Valor global	2018	2019	2020	2021	Total
1 - Recursos Próprios	0,00	4.000,00	4.000,00	4.260,00	4.536,90	16.796,90
1467 - 3.3.90.33.00	0,00	2.000,00	2.000,00	2.130,00	2.268,45	8.398,45
1 - Recursos Próprios	0,00	2.000,00	2.000,00	2.130,00	2.268,45	8.398,45
1468 - 3.3.90.48.00	0,00	15.000,00	5.000,00	5.325,00	5.671,12	30.996,12
1 - Recursos Próprios	0,00	15.000,00	5.000,00	5.325,00	5.671,12	30.996,12
1469 - 3.3.90.49.00	0,00	4.000,00	4.000,00	4.260,00	4.536,90	16.796,90
1 - Recursos Próprios	0,00	4.000,00	4.000,00	4.260,00	4.536,90	16.796,90
Unidade Orçamentária: 5004 - DEPARTAMENTO DE MATERIAL E PATRIMÔNIO	0,00	130.000,00	107.000,00	113.955,00	121.362,07	472.317,07
Função: 4 - Administração	0,00	130.000,00	107.000,00	113.955,00	121.362,07	472.317,07
Subfunção: 122 - Administração Geral	0,00	130.000,00	107.000,00	113.955,00	121.362,07	472.317,07
Programa: 403 - GESTÃO DO PATRIMÔNIO MUNICIPAL	0,00	130.000,00	107.000,00	113.955,00	121.362,07	472.317,07
Ação: 1.5 - Reequipamento e aquisições de material permanente para o Programa de Gestão do	0,00	10.000,00	8.000,00	8.520,00	9.073,80	35.593,80
12 - 4.4.90.52.00	0,00	10.000,00	8.000,00	8.520,00	9.073,80	35.593,80
1 - Recursos Próprios	0,00	10.000,00	8.000,00	8.520,00	9.073,80	35.593,80
Ação: 1.6 - Construções, reformas, ampliações e outras obras e instalações de predios públicos a	0,00	10.000,00	8.000,00	8.520,00	9.073,80	35.593,80
13 - 4.4.90.51.00	0,00	10.000,00	8.000,00	8.520,00	9.073,80	35.593,80
1 - Recursos Próprios	0,00	10.000,00	8.000,00	8.520,00	9.073,80	35.593,80
Ação: 2.8 - Manutenção das atividades gerais do programa de Gestão do Patrimônio Municipal	0,00	75.000,00	61.000,00	64.965,00	69.187,72	279.152,72
14 - 3.1.90.04.00	0,00	5.000,00	5.000,00	5.325,00	5.671,12	20.996,12
1 - Recursos Próprios	0,00	5.000,00	5.000,00	5.325,00	5.671,12	20.996,12
394 - 3.1.90.11.00	0,00	5.000,00	5.000,00	5.325,00	5.671,12	20.996,12
1 - Recursos Próprios	0,00	5.000,00	5.000,00	5.325,00	5.671,12	20.996,12
395 - 3.1.90.13.00	0,00	3.000,00	3.000,00	3.195,00	3.402,68	12.597,68
1 - Recursos Próprios	0,00	3.000,00	3.000,00	3.195,00	3.402,68	12.597,68
396 - 3.3.90.14.00	0,00	6.000,00	6.000,00	6.390,00	6.805,35	25.195,35
1 - Recursos Próprios	0,00	6.000,00	6.000,00	6.390,00	6.805,35	25.195,35
398 - 3.3.90.30.00	0,00	20.000,00	10.000,00	10.650,00	11.342,25	51.992,25
1 - Recursos Próprios	0,00	20.000,00	10.000,00	10.650,00	11.342,25	51.992,25
399 - 3.3.90.36.00	0,00	10.000,00	10.000,00	10.650,00	11.342,25	41.992,25
1 - Recursos Próprios	0,00	10.000,00	10.000,00	10.650,00	11.342,25	41.992,25
400 - 3.3.90.39.00	0,00	14.000,00	10.000,00	10.650,00	11.342,25	45.992,25
1 - Recursos Próprios	0,00	14.000,00	10.000,00	10.650,00	11.342,25	45.992,25
401 - 3.3.90.47.00	0,00	6.000,00	6.000,00	6.390,00	6.805,35	25.195,35
1 - Recursos Próprios	0,00	6.000,00	6.000,00	6.390,00	6.805,35	25.195,35
1003 - 3.3.90.48.00	0,00	6.000,00	6.000,00	6.390,00	6.805,35	25.195,35
1 - Recursos Próprios	0,00	6.000,00	6.000,00	6.390,00	6.805,35	25.195,35
Ação: 2.27 - Conservação, modernização e ampliação do patrimônio público	0,00	35.000,00	30.000,00	31.950,00	34.026,75	130.976,75
32 - 3.3.90.30.00	0,00	10.000,00	10.000,00	10.650,00	11.342,25	41.992,25

Acesse em: <http://www.pesqueira.pe.gov.br/portal/realDoc.cfm?CodigoDoc=9031644-471-46256-432-1015677865>
 Documento Assinado Digitalmente por JOSÉ NILSON DA SILVA
 Data e Hora: 10/09/2018 10:59:11



DEMONSTRATIVO DE COMPATIBILIDADE ENTRE O PPA E LOA

PPA 2018 - 2021 - VALOR EM R\$

	Valor global	2018	2019	2020	2021	Total
1 - Recursos Próprios	0,00	10.000,00	10.000,00	10.650,00	11.342,25	41.992,25
362 - 3.3.90.36.00	0,00	15.000,00	10.000,00	10.650,00	11.342,25	46.992,25
1 - Recursos Próprios	0,00	15.000,00	10.000,00	10.650,00	11.342,25	46.992,25
363 - 3.3.90.39.00	0,00	10.000,00	10.000,00	10.650,00	11.342,25	41.992,25
1 - Recursos Próprios	0,00	10.000,00	10.000,00	10.650,00	11.342,25	41.992,25
Unidade Orçamentária: 5005 - DEPARTAMENTO DE TRANSPORTE	0,00	32.000,00	32.000,00	34.080,00	36.295,20	134.375,20
Função: 4 - Administração	0,00	32.000,00	32.000,00	34.080,00	36.295,20	134.375,20
Subfunção: 122 - Administração Geral	0,00	32.000,00	32.000,00	34.080,00	36.295,20	134.375,20
Programa: 410 - GESTÃO ADMINISTRATIVA DA SECRETÁRIA E SUAS UNIDADES	0,00	32.000,00	32.000,00	34.080,00	36.295,20	134.375,20
Ação: 1.141 - Aquisição de moveis, maquinas, veiculos e equipamentos diversos	0,00	5.000,00	5.000,00	5.325,00	5.671,12	20.996,12
1121 - 4.4.90.52.00	0,00	5.000,00	5.000,00	5.325,00	5.671,12	20.996,12
1 - Recursos Próprios	0,00	5.000,00	5.000,00	5.325,00	5.671,12	20.996,12
Ação: 2.186 - Manutenção das ações vinculadas ao Dptº de transporte	0,00	27.000,00	27.000,00	28.755,00	30.624,08	110.379,08
1127 - 3.1.90.04.00	0,00	2.000,00	2.000,00	2.130,00	2.268,45	8.398,45
1 - Recursos Próprios	0,00	2.000,00	2.000,00	2.130,00	2.268,45	8.398,45
1128 - 3.1.90.11.00	0,00	2.000,00	2.000,00	2.130,00	2.268,45	8.398,45
1 - Recursos Próprios	0,00	2.000,00	2.000,00	2.130,00	2.268,45	8.398,45
1122 - 3.3.90.30.00	0,00	10.000,00	10.000,00	10.650,00	11.342,25	41.992,25
1 - Recursos Próprios	0,00	10.000,00	10.000,00	10.650,00	11.342,25	41.992,25
1123 - 3.3.90.36.00	0,00	2.000,00	2.000,00	2.130,00	2.268,45	8.398,45
1 - Recursos Próprios	0,00	2.000,00	2.000,00	2.130,00	2.268,45	8.398,45
1124 - 3.3.90.39.00	0,00	7.000,00	7.000,00	7.455,00	7.939,58	29.394,58
1 - Recursos Próprios	0,00	7.000,00	7.000,00	7.455,00	7.939,58	29.394,58
1126 - 3.3.90.47.00	0,00	2.000,00	2.000,00	2.130,00	2.268,45	8.398,45
1 - Recursos Próprios	0,00	2.000,00	2.000,00	2.130,00	2.268,45	8.398,45
1125 - 3.3.90.48.00	0,00	2.000,00	2.000,00	2.130,00	2.268,45	8.398,45
1 - Recursos Próprios	0,00	2.000,00	2.000,00	2.130,00	2.268,45	8.398,45
Unidade Orçamentária: 6001 - CASA DE PESQUEIRA	0,00	128.000,00	93.000,00	99.045,00	105.482,90	425.527,90
Função: 4 - Administração	0,00	128.000,00	93.000,00	99.045,00	105.482,90	425.527,90
Subfunção: 122 - Administração Geral	0,00	128.000,00	93.000,00	99.045,00	105.482,90	425.527,90
Programa: 410 - GESTÃO ADMINISTRATIVA DA SECRETÁRIA E SUAS UNIDADES	0,00	128.000,00	93.000,00	99.045,00	105.482,90	425.527,90
Ação: 1.132 - Construções, reformas e ampliações voltadas a gestão administrativa do municipio	0,00	5.000,00	5.000,00	5.325,00	5.671,12	20.996,12
1008 - 4.4.90.51.00	0,00	5.000,00	5.000,00	5.325,00	5.671,12	20.996,12
1 - Recursos Próprios	0,00	5.000,00	5.000,00	5.325,00	5.671,12	20.996,12
Ação: 1.133 - Reequipamento, aquisições de veículos e material permanente voltados a gestão	0,00	8.000,00	8.000,00	8.520,00	9.073,80	33.593,80
1009 - 4.4.90.52.00	0,00	8.000,00	8.000,00	8.520,00	9.073,80	33.593,80
1 - Recursos Próprios	0,00	8.000,00	8.000,00	8.520,00	9.073,80	33.593,80
Ação: 2.179 - Manutenção das atividades gerais da Secretaria e suas Unidades	0,00	115.000,00	80.000,00	85.200,00	90.737,98	370.937,98

Documento Assinado em 06/03/2020 por Gustavo Caldas
 Código do documento: 90319aad47494b025b04321cbb1b17780b5



DEMONSTRATIVO DE COMPATIBILIDADE ENTRE O PPA E LOA

PPA 2018 - 2021 - VALOR EM R\$

	Valor global	2018	2019	2020	2021	Total
1010 - 3.1.90.04.00	0,00	5.000,00	5.000,00	5.325,00	5.671,12	20.996,12
1 - Recursos Próprios	0,00	5.000,00	5.000,00	5.325,00	5.671,12	20.996,12
1013 - 3.1.90.11.00	0,00	80.000,00	50.000,00	53.250,00	56.711,25	239.961,25
1 - Recursos Próprios	0,00	80.000,00	50.000,00	53.250,00	56.711,25	239.961,25
1015 - 3.3.90.14.00	0,00	5.000,00	5.000,00	5.325,00	5.671,12	20.996,12
1 - Recursos Próprios	0,00	5.000,00	5.000,00	5.325,00	5.671,12	20.996,12
1019 - 3.3.90.30.00	0,00	15.000,00	10.000,00	10.650,00	11.342,25	46.992,25
1 - Recursos Próprios	0,00	15.000,00	10.000,00	10.650,00	11.342,25	46.992,25
1022 - 3.3.90.36.00	0,00	5.000,00	5.000,00	5.325,00	5.671,12	20.996,12
1 - Recursos Próprios	0,00	5.000,00	5.000,00	5.325,00	5.671,12	20.996,12
1025 - 3.3.90.39.00	0,00	5.000,00	5.000,00	5.325,00	5.671,12	20.996,12
1 - Recursos Próprios	0,00	5.000,00	5.000,00	5.325,00	5.671,12	20.996,12
Unidade Orçamentária: 9001 - DEPARTAMENTO DE CULTURA E ESPORTE	0,00	1.079.000,00	956.000,00	1.018.140,00	1.084.319,07	4.117.459,07
Função: 13 - Cultura	0,00	839.000,00	771.000,00	821.115,00	874.487,45	3.305.602,45
Subfunção: 392 - Difusão Cultural	0,00	839.000,00	771.000,00	821.115,00	874.487,45	3.305.602,45
Programa: 1302 - PRESERVAÇÃO DA HISTÓRIA E DA CULTURA PESQUEIRENSE	0,00	759.000,00	698.000,00	743.370,00	791.689,03	2.992.059,03
Ação: 1.16 - Construção, reforma e ampliação dos espaços culturais	0,00	510.000,00	230.000,00	244.950,00	260.871,75	1.245.821,75
211 - 4.4.90.51.00	0,00	510.000,00	230.000,00	244.950,00	260.871,75	1.245.821,75
1 - Recursos Próprios	0,00	10.000,00	30.000,00	31.950,00	34.026,75	105.976,75
18 - Outros Convênios	0,00	500.000,00	200.000,00	213.000,00	226.845,00	1.139.845,00
Ação: 1.17 - Reequipamento, aquisições de veículos e material permanente para o Programa	0,00	5.000,00	5.000,00	5.325,00	5.671,12	20.996,12
204 - 4.4.90.52.00	0,00	5.000,00	5.000,00	5.325,00	5.671,12	20.996,12
1 - Recursos Próprios	0,00	5.000,00	5.000,00	5.325,00	5.671,12	20.996,12
Ação: 2.46 - Manutenção das atividades gerais do programa Preservação da História e da Cultura	0,00	191.000,00	418.000,00	445.170,00	474.106,05	1.528.276,05
672 - 3.1.90.11.00	0,00	120.000,00	190.000,00	202.350,00	215.502,75	727.852,75
1 - Recursos Próprios	0,00	120.000,00	190.000,00	202.350,00	215.502,75	727.852,75
678 - 3.1.90.13.00	0,00	10.000,00	10.000,00	10.650,00	11.342,25	41.992,25
1 - Recursos Próprios	0,00	10.000,00	10.000,00	10.650,00	11.342,25	41.992,25
208 - 3.3.90.30.00	0,00	8.000,00	20.000,00	21.300,00	22.684,50	71.984,50
1 - Recursos Próprios	0,00	8.000,00	20.000,00	21.300,00	22.684,50	71.984,50
1219 - 3.3.90.31.00	0,00	10.000,00	10.000,00	10.650,00	11.342,25	41.992,25
1 - Recursos Próprios	0,00	10.000,00	10.000,00	10.650,00	11.342,25	41.992,25
664 - 3.3.90.32.00	0,00	10.000,00	10.000,00	10.650,00	11.342,25	41.992,25
1 - Recursos Próprios	0,00	10.000,00	10.000,00	10.650,00	11.342,25	41.992,25
666 - 3.3.90.35.00	0,00	8.000,00	8.000,00	8.520,00	9.073,80	33.593,80
1 - Recursos Próprios	0,00	8.000,00	8.000,00	8.520,00	9.073,80	33.593,80
668 - 3.3.90.36.00	0,00	5.000,00	20.000,00	21.300,00	22.684,50	68.984,50
1 - Recursos Próprios	0,00	5.000,00	20.000,00	21.300,00	22.684,50	68.984,50

Documento assinado digitalmente por JOSÉ VALDIR DA SILVA em: https://www.tce-pe.gov.br/ppp/validar_documento/06319201474940250432-101b5d72b5



DEMONSTRATIVO DE COMPATIBILIDADE ENTRE O PPA E LOA

PPA 2018 - 2021 - VALORES EM R\$

		Valor global	2018	2019	2020	2021	Total
669 - 3.3.90.39.00		0,00	20.000,00	150.000,00	159.750,00	170.133,75	499.883,75
1 - Recursos Próprios		0,00	20.000,00	150.000,00	159.750,00	170.133,75	499.883,75
Ação:	2.51 - Acesso a cultura através de oficinas de artes, apoio a banda de música, cursos de	0,00	53.000,00	45.000,00	47.925,00	51.040,11	196.965,11
722 - 3.3.90.30.00		0,00	10.000,00	10.000,00	10.650,00	11.342,25	41.992,25
1 - Recursos Próprios		0,00	10.000,00	10.000,00	10.650,00	11.342,25	41.992,25
206 - 3.3.90.32.00		0,00	8.000,00	5.000,00	5.325,00	5.671,12	23.996,12
1 - Recursos Próprios		0,00	8.000,00	5.000,00	5.325,00	5.671,12	23.996,12
726 - 3.3.90.36.00		0,00	5.000,00	5.000,00	5.325,00	5.671,12	20.996,12
1 - Recursos Próprios		0,00	5.000,00	5.000,00	5.325,00	5.671,12	20.996,12
728 - 3.3.90.39.00		0,00	10.000,00	5.000,00	5.325,00	5.671,12	25.996,12
1 - Recursos Próprios		0,00	10.000,00	5.000,00	5.325,00	5.671,12	25.996,12
730 - 3.3.90.48.00		0,00	20.000,00	20.000,00	21.300,00	22.684,50	83.984,50
1 - Recursos Próprios		0,00	20.000,00	20.000,00	21.300,00	22.684,50	83.984,50
Programa:	1303 - BANDA MUNICIPAL DE MÚSICA	0,00	80.000,00	73.000,00	77.745,00	82.798,42	315.543,42
Ação:	1.124 - Reequipamento, aquisições e material permanente para a Banda Municipal de Música	0,00	17.000,00	15.000,00	15.975,00	17.013,37	64.988,37
287 - 4.4.90.52.00		0,00	17.000,00	15.000,00	15.975,00	17.013,37	64.988,37
1 - Recursos Próprios		0,00	5.000,00	5.000,00	5.325,00	5.671,12	20.996,12
18 - Outros Convênios		0,00	12.000,00	10.000,00	10.650,00	11.342,25	43.992,25
Ação:	1.125 - Construções, reformas, ampliações e outras obras e instalações	0,00	10.000,00	10.000,00	10.650,00	11.342,25	41.992,25
286 - 4.4.90.51.00		0,00	10.000,00	10.000,00	10.650,00	11.342,25	41.992,25
1 - Recursos Próprios		0,00	10.000,00	10.000,00	10.650,00	11.342,25	41.992,25
Ação:	2.178 - Manutenção das atividades gerais do programa da Banda de Música Municipal	0,00	53.000,00	48.000,00	51.120,00	54.442,80	206.562,80
752 - 3.1.90.11.00		0,00	15.000,00	10.000,00	10.650,00	11.342,25	46.992,25
1 - Recursos Próprios		0,00	15.000,00	10.000,00	10.650,00	11.342,25	46.992,25
755 - 3.1.90.13.00		0,00	8.000,00	8.000,00	8.520,00	9.073,80	33.593,80
1 - Recursos Próprios		0,00	8.000,00	8.000,00	8.520,00	9.073,80	33.593,80
288 - 3.3.90.30.00		0,00	10.000,00	10.000,00	10.650,00	11.342,25	41.992,25
1 - Recursos Próprios		0,00	10.000,00	10.000,00	10.650,00	11.342,25	41.992,25
743 - 3.3.90.32.00		0,00	8.000,00	8.000,00	8.520,00	9.073,80	33.593,80
1 - Recursos Próprios		0,00	8.000,00	8.000,00	8.520,00	9.073,80	33.593,80
747 - 3.3.90.36.00		0,00	7.000,00	7.000,00	7.455,00	7.939,58	29.394,58
1 - Recursos Próprios		0,00	7.000,00	7.000,00	7.455,00	7.939,58	29.394,58
750 - 3.3.90.39.00		0,00	5.000,00	5.000,00	5.325,00	5.671,12	20.996,12
1 - Recursos Próprios		0,00	5.000,00	5.000,00	5.325,00	5.671,12	20.996,12
Função:	27 - Desporto e Lazer	0,00	240.000,00	185.000,00	197.025,00	209.831,62	831.856,62
Subfunção:	812 - Desporto Comunitário	0,00	240.000,00	185.000,00	197.025,00	209.831,62	831.856,62
Programa:	409 - APOIO À INSTITUIÇÕES SEM FINS LUCRATIVOS	0,00	70.000,00	30.000,00	31.950,00	34.026,75	165.976,75
Ação:	2.19 - Manutenção das atividades gerais do programa de Apoio as Instituições sem Fins	0,00	70.000,00	30.000,00	31.950,00	34.026,75	165.976,75

Documento assinado digitalmente por: GUSTAVO CALDAS
 Aceite em: https://www.pesqueira.pe.gov.br/epp/validador/validador.asp?secao=secao_documento



DEMONSTRATIVO DE COMPATIBILIDADE ENTRE O PPA E LOA

PPA 2018 - 2021 - Valor em R\$

	Valor global	2018	2019	2020	2021	Total
1264 - 3.3.50.43.00	0,00	70.000,00	30.000,00	31.950,00	34.026,75	165.976,75
1 - Recursos Próprios	0,00	70.000,00	30.000,00	31.950,00	34.026,75	165.976,75
Programa: 2701 - ESPORTE TOTAL	0,00	125.000,00	85.000,00	90.525,00	96.409,12	396.934,12
Ação: 1.112 - Construções, reformas, ampliações e outras obras e instalações	0,00	75.000,00	40.000,00	42.600,00	45.369,00	202.969,00
265 - 4.4.90.51.00	0,00	75.000,00	40.000,00	42.600,00	45.369,00	202.969,00
1 - Recursos Próprios	0,00	15.000,00	10.000,00	10.650,00	11.342,25	46.992,25
18 - Outros Convênios	0,00	60.000,00	30.000,00	31.950,00	34.026,75	155.976,75
Ação: 2.155 - Manutenção das atividades gerais do programa Esporte Total	0,00	50.000,00	45.000,00	47.925,00	51.040,12	193.965,12
266 - 3.3.90.30.00	0,00	10.000,00	10.000,00	10.650,00	11.342,25	41.992,25
1 - Recursos Próprios	0,00	10.000,00	10.000,00	10.650,00	11.342,25	41.992,25
1220 - 3.3.90.31.00	0,00	10.000,00	10.000,00	10.650,00	11.342,25	41.992,25
1 - Recursos Próprios	0,00	10.000,00	10.000,00	10.650,00	11.342,25	41.992,25
967 - 3.3.90.32.00	0,00	10.000,00	10.000,00	10.650,00	11.342,25	41.992,25
1 - Recursos Próprios	0,00	10.000,00	10.000,00	10.650,00	11.342,25	41.992,25
968 - 3.3.90.36.00	0,00	5.000,00	5.000,00	5.325,00	5.671,12	20.996,12
1 - Recursos Próprios	0,00	5.000,00	5.000,00	5.325,00	5.671,12	20.996,12
970 - 3.3.90.39.00	0,00	15.000,00	10.000,00	10.650,00	11.342,25	46.992,25
1 - Recursos Próprios	0,00	15.000,00	10.000,00	10.650,00	11.342,25	46.992,25
Programa: 2702 - PROMOÇÃO DO DESPORTO E LAZER	0,00	45.000,00	70.000,00	74.550,00	79.395,75	268.945,75
Ação: 1.113 - Reequipamento aquisição de material permanente para a Promoção do Desporto e	0,00	10.000,00	10.000,00	10.650,00	11.342,25	41.992,25
267 - 4.4.90.52.00	0,00	10.000,00	10.000,00	10.650,00	11.342,25	41.992,25
1 - Recursos Próprios	0,00	10.000,00	10.000,00	10.650,00	11.342,25	41.992,25
Ação: 2.156 - Manutenção das atividades gerais do programa de Promoção do Desporto e Lazer	0,00	35.000,00	60.000,00	63.900,00	68.053,50	226.953,50
269 - 3.3.90.30.00	0,00	10.000,00	10.000,00	10.650,00	11.342,25	41.992,25
1 - Recursos Próprios	0,00	10.000,00	10.000,00	10.650,00	11.342,25	41.992,25
974 - 3.3.90.36.00	0,00	10.000,00	10.000,00	10.650,00	11.342,25	41.992,25
1 - Recursos Próprios	0,00	10.000,00	10.000,00	10.650,00	11.342,25	41.992,25
979 - 3.3.90.39.00	0,00	15.000,00	40.000,00	42.600,00	45.369,00	142.969,00
1 - Recursos Próprios	0,00	15.000,00	40.000,00	42.600,00	45.369,00	142.969,00
Unidade Orçamentária: 12001 - DEPARTAMENTO DE ABASTECIMENTO	0,00	1.975.000,00	2.009.192,00	2.139.789,48	2.278.875,73	8.402.857,21
Função: 20 - Agricultura	0,00	1.975.000,00	2.009.192,00	2.139.789,48	2.278.875,73	8.402.857,21
Subfunção: 122 - Administração Geral	0,00	1.612.000,00	1.732.000,00	1.844.580,00	1.964.477,69	7.153.057,69
Programa: 409 - APOIO À INSTITUIÇÕES SEM FINS LUCRATIVOS	0,00	40.000,00	20.000,00	21.300,00	22.684,50	103.984,50
Ação: 2.19 - Manutenção das atividades gerais do programa de Apoio as Instituições sem Fins	0,00	40.000,00	20.000,00	21.300,00	22.684,50	103.984,50
1265 - 3.3.50.43.00	0,00	40.000,00	20.000,00	21.300,00	22.684,50	103.984,50
1 - Recursos Próprios	0,00	40.000,00	20.000,00	21.300,00	22.684,50	103.984,50
Programa: 2008 - GESTÃO DA SECRETARIA DE AGRICULTURA	0,00	1.553.000,00	1.693.000,00	1.803.045,00	1.920.242,92	6.969.287,92
Ação: 2.121 - Manutenção das atividades gerais da Gestão da Secretária de Agricultura	0,00	1.553.000,00	1.693.000,00	1.803.045,00	1.920.242,92	6.969.287,92

Documento assinado digitalmente por JOSÉ ANILTON DA SILVA, MAIO, em 09/11/2023, às 14:47:43, com código de verificação 90311444-4702443-04331c1cb7b7eb05

**Prefeitura Municipal de Pesqueira**Praça Comendador José Didier, s/n - Centro - 55.200-000 - Pesqueira/ PE
CNPJ: 10.264.406/0001-35 Fone: 87 3835-8715 <http://www.pesqueira.pe.gov.br/>

prefeituramunicipaldepesqueira@hotmail.com

Usuário: Gustavo Caldas

Chave de autenticação: 1534-9861-116

**DEMONSTRATIVO DE COMPATIBILIDADE ENTRE O PPA E LOA****PPA 2018 - 2021 - VALOR EM R\$**

	Valor global	2018	2019	2020	2021	Total
278 - 3.1.90.04.00	0,00	150.000,00	195.000,00	207.675,00	221.173,88	773.848,88
1 - Recursos Próprios	0,00	150.000,00	195.000,00	207.675,00	221.173,88	773.848,88
926 - 3.1.90.11.00	0,00	600.000,00	700.000,00	745.500,00	793.957,50	2.839.457,50
1 - Recursos Próprios	0,00	600.000,00	700.000,00	745.500,00	793.957,50	2.839.457,50
928 - 3.1.90.13.00	0,00	10.000,00	10.000,00	10.650,00	11.342,25	41.992,25
1 - Recursos Próprios	0,00	10.000,00	10.000,00	10.650,00	11.342,25	41.992,25
1223 - 3.1.90.96.00	0,00	4.000,00	4.000,00	4.260,00	4.536,90	16.796,90
1 - Recursos Próprios	0,00	4.000,00	4.000,00	4.260,00	4.536,90	16.796,90
929 - 3.1.91.13.00	0,00	6.000,00	6.000,00	6.390,00	6.805,35	25.195,35
1 - Recursos Próprios	0,00	6.000,00	6.000,00	6.390,00	6.805,35	25.195,35
930 - 3.3.90.14.00	0,00	8.000,00	8.000,00	8.520,00	9.073,80	33.593,80
1 - Recursos Próprios	0,00	8.000,00	8.000,00	8.520,00	9.073,80	33.593,80
1147 - 3.3.90.30.00	0,00	130.000,00	80.000,00	85.200,00	90.738,00	355.938,00
1 - Recursos Próprios	0,00	130.000,00	80.000,00	85.200,00	90.738,00	355.938,00
1148 - 3.3.90.36.00	0,00	120.000,00	120.000,00	127.800,00	136.107,00	503.907,00
1 - Recursos Próprios	0,00	120.000,00	120.000,00	127.800,00	136.107,00	503.907,00
931 - 3.3.90.39.00	0,00	500.000,00	550.000,00	585.750,00	623.823,75	2.259.573,75
1 - Recursos Próprios	0,00	500.000,00	550.000,00	585.750,00	623.823,75	2.259.573,75
1149 - 3.3.90.41.00	0,00	5.000,00	5.000,00	5.325,00	5.671,12	20.996,12
1 - Recursos Próprios	0,00	5.000,00	5.000,00	5.325,00	5.671,12	20.996,12
932 - 3.3.90.47.00	0,00	5.000,00	5.000,00	5.325,00	5.671,12	20.996,12
1 - Recursos Próprios	0,00	5.000,00	5.000,00	5.325,00	5.671,12	20.996,12
935 - 3.3.90.48.00	0,00	15.000,00	10.000,00	10.650,00	11.342,25	46.992,25
1 - Recursos Próprios	0,00	15.000,00	10.000,00	10.650,00	11.342,25	46.992,25
Programa: 2011 - MODERNIZAÇÃO DE ÁREAS DE FEIRAS LIVRES	0,00	19.000,00	19.000,00	20.235,00	21.550,27	79.785,27
Ação: 1.86 - Construção de área para feiras diversas	0,00	10.000,00	10.000,00	10.650,00	11.342,25	41.992,25
282 - 4.4.90.51.00	0,00	10.000,00	10.000,00	10.650,00	11.342,25	41.992,25
1 - Recursos Próprios	0,00	10.000,00	10.000,00	10.650,00	11.342,25	41.992,25
Ação: 2.135 - Manutenção das ações vinculadas ao programa de modernização de áreas de feiras	0,00	9.000,00	9.000,00	9.585,00	10.208,02	37.793,02
283 - 3.3.90.30.00	0,00	5.000,00	5.000,00	5.325,00	5.671,12	20.996,12
1 - Recursos Próprios	0,00	5.000,00	5.000,00	5.325,00	5.671,12	20.996,12
959 - 3.3.90.36.00	0,00	2.000,00	2.000,00	2.130,00	2.268,45	8.398,45
1 - Recursos Próprios	0,00	2.000,00	2.000,00	2.130,00	2.268,45	8.398,45
960 - 3.3.90.39.00	0,00	2.000,00	2.000,00	2.130,00	2.268,45	8.398,45
1 - Recursos Próprios	0,00	2.000,00	2.000,00	2.130,00	2.268,45	8.398,45
Subfunção: 128 - Formação de Recursos Humanos	0,00	8.000,00	8.000,00	8.520,00	9.073,80	33.593,80
Programa: 2007 - CAPACITAÇÃO E TREINAMENTO DE RECURSOS HUMANOS PARA O SETOR PRIMÁRIO	0,00	8.000,00	8.000,00	8.520,00	9.073,80	33.593,80
Ação: 2.119 - Manutenção das atividades de treinamento e capacitação de recursos humanos	0,00	8.000,00	8.000,00	8.520,00	9.073,80	33.593,80

Documento Assinado Digitalmente por: JOSÉ WALDIR DA SILVA FERREIRA JUNIOR, CPF: 22.599.573,75
 Assinatura: 9bc99aa4-4b9-4b25-0432-b1b5517e0b8



DEMONSTRATIVO DE COMPATIBILIDADE ENTRE O PPA E LOA

PPA 2018 - 2021 - VALOR EM R\$

	Valor global	2018	2019	2020	2021	Total
277 - 3.3.90.30.00	0,00	2.000,00	2.000,00	2.130,00	2.268,45	8.398,45
1 - Recursos Próprios	0,00	2.000,00	2.000,00	2.130,00	2.268,45	8.398,45
1150 - 3.3.90.35.00	0,00	2.000,00	2.000,00	2.130,00	2.268,45	8.398,45
1 - Recursos Próprios	0,00	2.000,00	2.000,00	2.130,00	2.268,45	8.398,45
923 - 3.3.90.36.00	0,00	2.000,00	2.000,00	2.130,00	2.268,45	8.398,45
1 - Recursos Próprios	0,00	2.000,00	2.000,00	2.130,00	2.268,45	8.398,45
925 - 3.3.90.39.00	0,00	2.000,00	2.000,00	2.130,00	2.268,45	8.398,45
1 - Recursos Próprios	0,00	2.000,00	2.000,00	2.130,00	2.268,45	8.398,45
Subfunção: 605 - Abastecimento	0,00	114.000,00	89.000,00	94.785,00	100.946,02	399.731,02
Programa: 2002 - ABASTECIMENTO DE QUALIDADE	0,00	114.000,00	89.000,00	94.785,00	100.946,02	399.731,02
Ação: 1.64 - Construção, reforma e/ou ampliação de açougues, mercados e matadouros	0,00	60.000,00	40.000,00	42.600,00	45.369,00	187.969,00
259 - 4.4.90.51.00	0,00	60.000,00	40.000,00	42.600,00	45.369,00	187.969,00
1 - Recursos Próprios	0,00	10.000,00	10.000,00	10.650,00	11.342,25	41.992,25
18 - Outros Convênios	0,00	50.000,00	30.000,00	31.950,00	34.026,75	145.976,75
Ação: 1.65 - Aquisição de móveis, máquinas e equipamentos diversos	0,00	25.000,00	20.000,00	21.300,00	22.684,50	88.984,50
260 - 4.4.90.52.00	0,00	25.000,00	20.000,00	21.300,00	22.684,50	88.984,50
1 - Recursos Próprios	0,00	10.000,00	10.000,00	10.650,00	11.342,25	41.992,25
18 - Outros Convênios	0,00	15.000,00	10.000,00	10.650,00	11.342,25	46.992,25
Ação: 2.111 - Manutenção das ações vinculadas ao programa de Abastecimento de Qualidade	0,00	29.000,00	29.000,00	30.885,00	32.892,52	121.777,52
261 - 3.3.90.30.00	0,00	5.000,00	5.000,00	5.325,00	5.671,12	20.996,12
1 - Recursos Próprios	0,00	5.000,00	5.000,00	5.325,00	5.671,12	20.996,12
879 - 3.3.90.36.00	0,00	10.000,00	10.000,00	10.650,00	11.342,25	41.992,25
1 - Recursos Próprios	0,00	10.000,00	10.000,00	10.650,00	11.342,25	41.992,25
883 - 3.3.90.39.00	0,00	10.000,00	10.000,00	10.650,00	11.342,25	41.992,25
1 - Recursos Próprios	0,00	10.000,00	10.000,00	10.650,00	11.342,25	41.992,25
1151 - 3.3.90.93.00	0,00	4.000,00	4.000,00	4.260,00	4.536,90	16.796,90
1 - Recursos Próprios	0,00	4.000,00	4.000,00	4.260,00	4.536,90	16.796,90
Subfunção: 606 - Extensão Rural	0,00	65.000,00	49.192,00	52.389,48	55.794,78	222.376,26
Programa: 2001 - EXTENSÃO RURAL	0,00	65.000,00	49.192,00	52.389,48	55.794,78	222.376,26
Ação: 1.61 - Aquisição de móveis, máquinas e equipamentos agrícolas diversos.	0,00	40.000,00	20.000,00	21.300,00	22.684,50	103.984,50
253 - 4.4.90.52.00	0,00	40.000,00	20.000,00	21.300,00	22.684,50	103.984,50
1 - Recursos Próprios	0,00	20.000,00	5.000,00	5.325,00	5.671,12	35.996,12
18 - Outros Convênios	0,00	20.000,00	15.000,00	15.975,00	17.013,38	67.988,38
Ação: 1.63 - Infraestrutura e logística da produção agrícola e ao fomento da indústria	0,00	5.000,00	9.192,00	9.789,48	10.425,80	34.407,28
255 - 4.4.90.51.00	0,00	5.000,00	9.192,00	9.789,48	10.425,80	34.407,28
1 - Recursos Próprios	0,00	5.000,00	9.192,00	9.789,48	10.425,80	34.407,28
Ação: 2.110 - Manutenção das atividades vinculadas ao setor agropecuário e ao desenvolvimento	0,00	20.000,00	20.000,00	21.300,00	22.684,48	83.984,48
257 - 3.3.90.30.00	0,00	5.000,00	5.000,00	5.325,00	5.671,12	20.996,12

Documento assinado digitalmente por GUSTAVO CALDAS em 22/07/2023 às 17:49:42.55 - b411c1cb0576003
 Acesse em: <https://eic.ice.pe.gov.br/eypp/validarDoc.aspx?seamCid=9000>



DEMONSTRATIVO DE COMPATIBILIDADE ENTRE O PPA E LOA

PPA 2018 - 2021 - VALOR EM R\$

		Valor global	2018	2019	2020	2021	Total
	1 - Recursos Próprios	0,00	5.000,00	5.000,00	5.325,00	5.671,12	20.996,12
	866 - 3.3.90.32.00	0,00	5.000,00	5.000,00	5.325,00	5.671,12	20.996,12
	1 - Recursos Próprios	0,00	5.000,00	5.000,00	5.325,00	5.671,12	20.996,12
	871 - 3.3.90.36.00	0,00	5.000,00	5.000,00	5.325,00	5.671,12	20.996,12
	1 - Recursos Próprios	0,00	5.000,00	5.000,00	5.325,00	5.671,12	20.996,12
	873 - 3.3.90.39.00	0,00	5.000,00	5.000,00	5.325,00	5.671,12	20.996,12
	1 - Recursos Próprios	0,00	5.000,00	5.000,00	5.325,00	5.671,12	20.996,12
Subfunção: 608 - Promoção da Produção Agropecuária		0,00	176.000,00	131.000,00	139.515,00	148.583,44	594.098,44
Programa: 2003 - PROGRAMA NACIONAL DE AGRICULTURA FAMILIAR – PRONAF		0,00	131.000,00	86.000,00	91.590,00	97.543,34	404.133,34
Ação: 1.68 - Execução de obras, de construção ou melhoria, destinadas às ações do PRONAF		0,00	15.000,00	15.000,00	15.975,00	17.013,37	62.988,37
	262 - 4.4.90.51.00	0,00	15.000,00	15.000,00	15.975,00	17.013,37	62.988,37
	1 - Recursos Próprios	0,00	5.000,00	5.000,00	5.325,00	5.671,12	20.996,12
	18 - Outros Convênios	0,00	10.000,00	10.000,00	10.650,00	11.342,25	41.992,25
Ação: 1.69 - Aquisição de equipamentos de apoio à agricultura familiar e extensão rural.		0,00	15.000,00	20.000,00	21.300,00	22.684,50	78.984,50
	268 - 4.4.90.52.00	0,00	15.000,00	20.000,00	21.300,00	22.684,50	78.984,50
	1 - Recursos Próprios	0,00	5.000,00	5.000,00	5.325,00	5.671,12	20.996,12
	18 - Outros Convênios	0,00	10.000,00	15.000,00	15.975,00	17.013,38	57.988,38
Ação: 2.114 - Manutenção das ações de apoio à agricultura familiar.		0,00	101.000,00	51.000,00	54.315,00	57.845,47	264.160,47
	270 - 3.3.90.30.00	0,00	5.000,00	5.000,00	5.325,00	5.671,12	20.996,12
	1 - Recursos Próprios	0,00	5.000,00	5.000,00	5.325,00	5.671,12	20.996,12
	902 - 3.3.90.32.00	0,00	2.000,00	2.000,00	2.130,00	2.268,45	8.398,45
	1 - Recursos Próprios	0,00	2.000,00	2.000,00	2.130,00	2.268,45	8.398,45
	907 - 3.3.90.36.00	0,00	4.000,00	4.000,00	4.260,00	4.536,90	16.796,90
	1 - Recursos Próprios	0,00	4.000,00	4.000,00	4.260,00	4.536,90	16.796,90
	911 - 3.3.90.39.00	0,00	90.000,00	40.000,00	42.600,00	45.369,00	217.269,00
	1 - Recursos Próprios	0,00	90.000,00	40.000,00	42.600,00	45.369,00	179.969,00
Programa: 2004 - PRODUÇÃO E DISTRIBUIÇÃO DE SEMENTES E MUDAS		0,00	26.000,00	26.000,00	27.690,00	29.489,84	109.179,84
Ação: 1.74 - Construção, reforma e/ou ampliação de imóveis e instalações		0,00	5.000,00	5.000,00	5.325,00	5.671,12	20.996,12
	273 - 4.4.90.51.00	0,00	5.000,00	5.000,00	5.325,00	5.671,12	20.996,12
	1 - Recursos Próprios	0,00	5.000,00	5.000,00	5.325,00	5.671,12	20.996,12
Ação: 1.75 - Aquisição de móveis, máquinas, veículos, tratores e equipamentos agrícolas diversos		0,00	5.000,00	5.000,00	5.325,00	5.671,12	20.996,12
	275 - 4.4.90.52.00	0,00	5.000,00	5.000,00	5.325,00	5.671,12	20.996,12
	1 - Recursos Próprios	0,00	5.000,00	5.000,00	5.325,00	5.671,12	20.996,12
Ação: 2.117 - Manutenção das ações vinculadas ao Programa de Dist. Sementes e Mudanças		0,00	16.000,00	16.000,00	17.040,00	18.147,60	67.187,60
	274 - 3.3.90.30.00	0,00	6.000,00	6.000,00	6.390,00	6.805,35	25.195,35
	1 - Recursos Próprios	0,00	6.000,00	6.000,00	6.390,00	6.805,35	25.195,35
	913 - 3.3.90.32.00	0,00	2.000,00	2.000,00	2.130,00	2.268,45	8.398,45
	1 - Recursos Próprios	0,00	2.000,00	2.000,00	2.130,00	2.268,45	8.398,45

Documento assinado digitalmente por JOSINALDO DA SILVA NEIVA CASTRO TEODORO
 Acesso em: https://eice.re.pe.gov.br/ppp/valor/20180505



DEMONSTRATIVO DE COMPATIBILIDADE ENTRE O PPA E LOA

PPA 2018 - 2021 - VALORES EM R\$

	Valor global	2018	2019	2020	2021	Total
914 - 3.3.90.36.00	0,00	4.000,00	4.000,00	4.260,00	4.536,90	16.796,90
1 - Recursos Próprios	0,00	4.000,00	4.000,00	4.260,00	4.536,90	16.796,90
917 - 3.3.90.39.00	0,00	4.000,00	4.000,00	4.260,00	4.536,90	16.796,90
1 - Recursos Próprios	0,00	4.000,00	4.000,00	4.260,00	4.536,90	16.796,90
Programa: 2012 - PRODUÇÃO SOLIDÁRIA	0,00	19.000,00	19.000,00	20.235,00	21.550,26	79.785,26
Ação: 1.87 - Aquisição de máquinas, veículos e equipamentos diversos	0,00	5.000,00	5.000,00	5.325,00	5.671,12	20.996,12
285 - 4.4.90.52.00	0,00	5.000,00	5.000,00	5.325,00	5.671,12	20.996,12
1 - Recursos Próprios	0,00	5.000,00	5.000,00	5.325,00	5.671,12	20.996,12
Ação: 2.136 - Manutenção das atividades vinculadas ao programa Mais Alimentos.	0,00	14.000,00	14.000,00	14.910,00	15.879,14	58.789,14
284 - 3.3.90.30.00	0,00	5.000,00	5.000,00	5.325,00	5.671,12	20.996,12
1 - Recursos Próprios	0,00	5.000,00	5.000,00	5.325,00	5.671,12	20.996,12
964 - 3.3.90.36.00	0,00	5.000,00	5.000,00	5.325,00	5.671,12	20.996,12
1 - Recursos Próprios	0,00	5.000,00	5.000,00	5.325,00	5.671,12	20.996,12
965 - 3.3.90.39.00	0,00	4.000,00	4.000,00	4.260,00	4.536,90	16.796,90
1 - Recursos Próprios	0,00	4.000,00	4.000,00	4.260,00	4.536,90	16.796,90
Unidade Orçamentária: 12002 - DEPARTAMENTO DE IRRIGAÇÃO E RECURSOS HÍDRICOS	0,00	244.000,00	194.000,00	206.610,00	220.039,65	864.649,65
Função: 4 - Administração	0,00	49.000,00	49.000,00	52.185,00	55.577,01	205.762,01
Subfunção: 122 - Administração Geral	0,00	49.000,00	49.000,00	52.185,00	55.577,01	205.762,01
Programa: 410 - GESTÃO ADMINISTRATIVA DA SECRETÁRIA E SUAS UNIDADES	0,00	49.000,00	49.000,00	52.185,00	55.577,01	205.762,01
Ação: 1.132 - Construções, reformas e ampliações voltadas a gestão administrativa do município	0,00	8.000,00	8.000,00	8.520,00	9.073,80	33.593,80
1006 - 4.4.90.51.00	0,00	8.000,00	8.000,00	8.520,00	9.073,80	33.593,80
1 - Recursos Próprios	0,00	8.000,00	8.000,00	8.520,00	9.073,80	33.593,80
Ação: 1.133 - Reequipamento, aquisições de veículos e material permanente voltados a gestão	0,00	5.000,00	5.000,00	5.325,00	5.671,12	20.996,12
1012 - 4.4.90.52.00	0,00	5.000,00	5.000,00	5.325,00	5.671,12	20.996,12
1 - Recursos Próprios	0,00	5.000,00	5.000,00	5.325,00	5.671,12	20.996,12
Ação: 2.179 - Manutenção das atividades gerais da Secretaria e suas Unidades	0,00	36.000,00	36.000,00	38.340,00	40.832,09	150.172,09
1018 - 3.1.90.04.00	0,00	4.000,00	4.000,00	4.260,00	4.536,90	16.796,90
1 - Recursos Próprios	0,00	4.000,00	4.000,00	4.260,00	4.536,90	16.796,90
1023 - 3.1.90.11.00	0,00	6.000,00	6.000,00	6.390,00	6.805,35	25.195,35
1 - Recursos Próprios	0,00	6.000,00	6.000,00	6.390,00	6.805,35	25.195,35
1028 - 3.3.90.14.00	0,00	5.000,00	5.000,00	5.325,00	5.671,12	20.996,12
1 - Recursos Próprios	0,00	5.000,00	5.000,00	5.325,00	5.671,12	20.996,12
1035 - 3.3.90.30.00	0,00	5.000,00	5.000,00	5.325,00	5.671,12	20.996,12
1 - Recursos Próprios	0,00	5.000,00	5.000,00	5.325,00	5.671,12	20.996,12
1043 - 3.3.90.36.00	0,00	8.000,00	8.000,00	8.520,00	9.073,80	33.593,80
1 - Recursos Próprios	0,00	8.000,00	8.000,00	8.520,00	9.073,80	33.593,80
1045 - 3.3.90.39.00	0,00	8.000,00	8.000,00	8.520,00	9.073,80	33.593,80
1 - Recursos Próprios	0,00	8.000,00	8.000,00	8.520,00	9.073,80	33.593,80

Documento assinado digitalmente por JESSE INACIO DA SILVA JUNIOR, CPF nº 033.611.476-47, em 14/05/2025 às 15:05. Aceite em: https://eic.ice.p.gov.br/ppm/validar/assinatura/03361147647451505



DEMONSTRATIVO DE COMPATIBILIDADE ENTRE O PPA E LOA

PPA 2018 - 2021 - VALORES EM R\$

	Valor global	2018	2019	2020	2021	Total
Função: 17 - Saneamento	0,00	195.000,00	145.000,00	154.425,00	164.462,64	558.887,64
Subfunção: 544 - Recursos Hídricos	0,00	195.000,00	145.000,00	154.425,00	164.462,64	558.887,64
Programa: 1703 - AMPLIAÇÃO DE RECURSOS HÍDRICOS	0,00	145.000,00	100.000,00	106.500,00	113.422,51	364.922,51
Ação: 1.44 - Construções, reformas, ampliações e outras obras e instalações do programa Ampliação	0,00	65.000,00	40.000,00	42.600,00	45.369,00	192.969,00
140 - 4.4.90.51.00	0,00	65.000,00	40.000,00	42.600,00	45.369,00	192.969,00
1 - Recursos Próprios	0,00	15.000,00	15.000,00	15.975,00	17.013,38	62.988,38
18 - Outros Convênios	0,00	50.000,00	25.000,00	26.625,00	28.355,62	99.980,62
Ação: 1.123 - Reequipamento e aquisições de material permanente para o programa Ampliação de	0,00	45.000,00	25.000,00	26.625,00	28.355,63	124.980,63
145 - 4.4.90.52.00	0,00	45.000,00	25.000,00	26.625,00	28.355,63	124.980,63
1 - Recursos Próprios	0,00	15.000,00	10.000,00	10.650,00	11.342,25	36.992,25
18 - Outros Convênios	0,00	30.000,00	15.000,00	15.975,00	17.013,38	77.988,38
Ação: 2.82 - Manutenção do sistema de abastecimento d'água e outras vinculadas aos Recursos	0,00	35.000,00	35.000,00	37.275,00	39.697,88	147.972,88
142 - 3.3.90.30.00	0,00	10.000,00	10.000,00	10.650,00	11.342,25	41.992,25
1 - Recursos Próprios	0,00	10.000,00	10.000,00	10.650,00	11.342,25	41.992,25
919 - 3.3.90.36.00	0,00	10.000,00	10.000,00	10.650,00	11.342,25	41.992,25
1 - Recursos Próprios	0,00	10.000,00	10.000,00	10.650,00	11.342,25	41.992,25
920 - 3.3.90.39.00	0,00	15.000,00	15.000,00	15.975,00	17.013,38	62.988,38
1 - Recursos Próprios	0,00	15.000,00	15.000,00	15.975,00	17.013,38	62.988,38
Programa: 1704 - ABASTECIMENTO DE ÁGUA EMERGENCIAL	0,00	50.000,00	45.000,00	47.925,00	51.040,13	193.965,13
Ação: 1.45 - Reequipamento, aquisições de veículos e material permanente para o programa	0,00	10.000,00	10.000,00	10.650,00	11.342,25	41.992,25
151 - 4.4.90.52.00	0,00	10.000,00	10.000,00	10.650,00	11.342,25	41.992,25
1 - Recursos Próprios	0,00	10.000,00	10.000,00	10.650,00	11.342,25	41.992,25
Ação: 2.83 - Realizar abastecimento d'agua emergencial na sede, distritos e para população urbana e	0,00	40.000,00	35.000,00	37.275,00	39.697,88	151.972,88
148 - 3.3.90.30.00	0,00	10.000,00	10.000,00	10.650,00	11.342,25	41.992,25
1 - Recursos Próprios	0,00	10.000,00	10.000,00	10.650,00	11.342,25	41.992,25
933 - 3.3.90.36.00	0,00	20.000,00	15.000,00	15.975,00	17.013,38	67.988,38
1 - Recursos Próprios	0,00	20.000,00	15.000,00	15.975,00	17.013,38	67.988,38
934 - 3.3.90.39.00	0,00	10.000,00	10.000,00	10.650,00	11.342,25	41.992,25
1 - Recursos Próprios	0,00	10.000,00	10.000,00	10.650,00	11.342,25	41.992,25
Unidade Orçamentária: 12003 - DEPARTAMENTO DE CONTROLE E PRODUÇÃO ANIMAL	0,00	177.000,00	155.000,00	165.075,00	175.804,87	672.879,87
Função: 20 - Agricultura	0,00	177.000,00	155.000,00	165.075,00	175.804,87	672.879,87
Subfunção: 606 - Extensão Rural	0,00	40.000,00	30.000,00	31.950,00	34.026,75	135.976,75
Programa: 2005 - PROMOÇÃO DO DESENVOLVIMENTO AGROPECUÁRIO	0,00	40.000,00	30.000,00	31.950,00	34.026,75	135.976,75
Ação: 1.71 - Aquisição de móveis, veículos, tratores, máquinas e equipamentos agrícolas diversos	0,00	10.000,00	10.000,00	10.650,00	11.342,25	41.992,25
271 - 4.4.90.52.00	0,00	10.000,00	10.000,00	10.650,00	11.342,25	41.992,25
1 - Recursos Próprios	0,00	10.000,00	10.000,00	10.650,00	11.342,25	41.992,25
Ação: 1.72 - Melhoria da infraestrutura e logística da produção agrícola.	0,00	15.000,00	10.000,00	10.650,00	11.342,25	46.992,25
918 - 4.4.90.51.00	0,00	15.000,00	10.000,00	10.650,00	11.342,25	46.992,25

Acesso em: 16/04/2021 às 14:45:03
 Documento assinado digitalmente por JOSÉ INACIO DA SILVA MACHADO CASTRO JUNIOR
 CPF: 90311144-47
 Assinatura: 90311144-47-45-0-4331cbb7eb05

**DEMONSTRATIVO DE COMPATIBILIDADE ENTRE O PPA E LOA**

PPA 2018 - 2021 - VALORES EM R\$

	Valor global	2018	2019	2020	2021	Total
1 - Recursos Próprios	0,00	15.000,00	10.000,00	10.650,00	11.342,25	46.992,25
Ação: 1.73 - Construção, reforma e/ou ampliação de espaço público para exposição de animais e	0,00	15.000,00	10.000,00	10.650,00	11.342,25	46.992,25
272 - 4.4.90.51.00	0,00	15.000,00	10.000,00	10.650,00	11.342,25	46.992,25
1 - Recursos Próprios	0,00	15.000,00	10.000,00	10.650,00	11.342,25	46.992,25
Subfunção: 608 - Promoção da Produção Agropecuária	0,00	137.000,00	125.000,00	133.125,00	141.778,12	536.903,12
Programa: 2006 - CAMPANHA DE VACINAÇÃO DE ANIMAIS	0,00	47.000,00	42.000,00	44.730,00	47.637,45	181.367,45
Ação: 2.118 - Manutenção das atividades de vacinação de animais	0,00	47.000,00	42.000,00	44.730,00	47.637,45	181.367,45
276 - 3.3.90.30.00	0,00	10.000,00	10.000,00	10.650,00	11.342,25	41.992,25
1 - Recursos Próprios	0,00	10.000,00	10.000,00	10.650,00	11.342,25	41.992,25
1152 - 3.3.90.32.00	0,00	10.000,00	10.000,00	10.650,00	11.342,25	41.992,25
1 - Recursos Próprios	0,00	10.000,00	10.000,00	10.650,00	11.342,25	41.992,25
921 - 3.3.90.36.00	0,00	12.000,00	10.000,00	10.650,00	11.342,25	43.992,25
1 - Recursos Próprios	0,00	12.000,00	10.000,00	10.650,00	11.342,25	43.992,25
922 - 3.3.90.39.00	0,00	15.000,00	12.000,00	12.780,00	13.610,70	53.390,70
1 - Recursos Próprios	0,00	15.000,00	12.000,00	12.780,00	13.610,70	53.390,70
Programa: 2009 - EXPOSIÇÃO E FEIRAS DE ANIMAIS	0,00	50.000,00	47.000,00	50.055,00	53.308,57	200.363,57
Ação: 1.82 - Construção, reforma e/ou ampliação de currais, parques de exposições e Shopping Rural	0,00	10.000,00	10.000,00	10.650,00	11.342,25	41.992,25
279 - 4.4.90.51.00	0,00	10.000,00	10.000,00	10.650,00	11.342,25	41.992,25
1 - Recursos Próprios	0,00	10.000,00	10.000,00	10.650,00	11.342,25	41.992,25
Ação: 2.125 - Manutenção das ações vinculadas ao programa de exposição e feiras de animais	0,00	40.000,00	37.000,00	39.405,00	41.966,32	157.371,32
280 - 3.3.90.30.00	0,00	5.000,00	5.000,00	5.325,00	5.671,12	20.996,12
1 - Recursos Próprios	0,00	5.000,00	5.000,00	5.325,00	5.671,12	20.996,12
1153 - 3.3.90.31.00	0,00	10.000,00	10.000,00	10.650,00	11.342,25	41.992,25
1 - Recursos Próprios	0,00	10.000,00	10.000,00	10.650,00	11.342,25	41.992,25
943 - 3.3.90.36.00	0,00	10.000,00	10.000,00	10.650,00	11.342,25	41.992,25
1 - Recursos Próprios	0,00	10.000,00	10.000,00	10.650,00	11.342,25	41.992,25
946 - 3.3.90.39.00	0,00	15.000,00	12.000,00	12.780,00	13.610,70	53.390,70
1 - Recursos Próprios	0,00	15.000,00	12.000,00	12.780,00	13.610,70	53.390,70
Programa: 2010 - DESENVOLVIMENTO DAS CULTURAS DE CAPRINOS, OVINOS, BOVINOS, AVES E SUÍNO	0,00	40.000,00	36.000,00	38.340,00	40.832,10	155.172,10
Ação: 2.131 - Manutenção das atividades das ações de desenvolvimento de caprinos, bovinos, ovinos,	0,00	40.000,00	36.000,00	38.340,00	40.832,10	155.172,10
281 - 3.3.90.30.00	0,00	8.000,00	8.000,00	8.520,00	9.073,80	33.593,80
1 - Recursos Próprios	0,00	8.000,00	8.000,00	8.520,00	9.073,80	33.593,80
1154 - 3.3.90.32.00	0,00	8.000,00	8.000,00	8.520,00	9.073,80	33.593,80
1 - Recursos Próprios	0,00	8.000,00	8.000,00	8.520,00	9.073,80	33.593,80
949 - 3.3.90.36.00	0,00	12.000,00	10.000,00	10.650,00	11.342,25	43.992,25
1 - Recursos Próprios	0,00	12.000,00	10.000,00	10.650,00	11.342,25	43.992,25
951 - 3.3.90.39.00	0,00	12.000,00	10.000,00	10.650,00	11.342,25	43.992,25
1 - Recursos Próprios	0,00	12.000,00	10.000,00	10.650,00	11.342,25	43.992,25



DEMONSTRATIVO DE COMPATIBILIDADE ENTRE O PPA E LOA

PPA 2018 - 2021 - VALORES EM R\$

	Valor global	2018	2019	2020	2021	Total
Unidade Orçamentária: 13001 - DEPARTAMENTO DE ADMINISTRAÇÃO	0,00	309.000,00	397.000,00	422.805,00	450.287,33	1.579.092,33
Função: 4 - Administração	0,00	309.000,00	397.000,00	422.805,00	450.287,33	1.579.092,33
Subfunção: 122 - Administração Geral	0,00	309.000,00	397.000,00	422.805,00	450.287,33	1.579.092,33
Programa: 410 - GESTÃO ADMINISTRATIVA DA SECRETÁRIA E SUAS UNIDADES	0,00	309.000,00	397.000,00	422.805,00	450.287,33	1.579.092,33
Ação: 2.188 - Manutenção das ações e atividades gerais da secretaria e seus departamentos	0,00	309.000,00	397.000,00	422.805,00	450.287,33	1.579.092,33
963 - 3.1.90.04.00	0,00	10.000,00	28.000,00	29.820,00	31.758,30	99.578,30
1 - Recursos Próprios	0,00	10.000,00	28.000,00	29.820,00	31.758,30	99.578,30
966 - 3.1.90.11.00	0,00	110.000,00	180.000,00	191.700,00	204.160,50	685.860,50
1 - Recursos Próprios	0,00	110.000,00	180.000,00	191.700,00	204.160,50	685.860,50
969 - 3.1.90.13.00	0,00	8.000,00	5.000,00	5.325,00	5.671,12	23.996,12
1 - Recursos Próprios	0,00	8.000,00	5.000,00	5.325,00	5.671,12	23.996,12
971 - 3.1.91.13.00	0,00	4.000,00	4.000,00	4.260,00	4.536,90	16.796,90
1 - Recursos Próprios	0,00	4.000,00	4.000,00	4.260,00	4.536,90	16.796,90
958 - 3.3.90.14.00	0,00	15.000,00	10.000,00	10.650,00	11.342,25	46.992,25
1 - Recursos Próprios	0,00	15.000,00	10.000,00	10.650,00	11.342,25	46.992,25
235 - 3.3.90.30.00	0,00	40.000,00	40.000,00	42.600,00	45.369,00	167.969,00
1 - Recursos Próprios	0,00	40.000,00	40.000,00	42.600,00	45.369,00	167.969,00
953 - 3.3.90.32.00	0,00	10.000,00	10.000,00	10.650,00	11.342,25	41.992,25
1 - Recursos Próprios	0,00	10.000,00	10.000,00	10.650,00	11.342,25	41.992,25
954 - 3.3.90.36.00	0,00	17.000,00	15.000,00	15.975,00	17.013,38	64.988,38
1 - Recursos Próprios	0,00	17.000,00	15.000,00	15.975,00	17.013,38	64.988,38
956 - 3.3.90.39.00	0,00	80.000,00	90.000,00	95.850,00	102.080,25	367.930,25
1 - Recursos Próprios	0,00	80.000,00	90.000,00	95.850,00	102.080,25	367.930,25
957 - 3.3.90.48.00	0,00	15.000,00	15.000,00	15.975,00	17.013,38	62.988,38
1 - Recursos Próprios	0,00	15.000,00	15.000,00	15.975,00	17.013,38	62.988,38
Unidade Orçamentária: 13002 - DEPARTAMENTO DE PROMOÇÃO E EVENTOS	0,00	1.847.000,00	1.617.000,00	1.722.105,00	1.834.041,78	7.020.146,78
Função: 13 - Cultura	0,00	1.710.000,00	1.482.000,00	1.578.330,00	1.680.921,45	6.451.251,45
Subfunção: 392 - Difusão Cultural	0,00	1.710.000,00	1.482.000,00	1.578.330,00	1.680.921,45	6.451.251,45
Programa: 1301 - PESQUEIRA, TERRA DO DOCE, DA RENDA E DE EVENTOS CULTURAIS	0,00	1.710.000,00	1.482.000,00	1.578.330,00	1.680.921,45	6.451.251,45
Ação: 1.15 - Reequipamento, aquisições de veículos e material permanente para o Programa Terra do	0,00	10.000,00	10.000,00	10.650,00	11.342,25	41.992,25
157 - 4.4.90.52.00	0,00	10.000,00	10.000,00	10.650,00	11.342,25	41.992,25
1 - Recursos Próprios	0,00	10.000,00	10.000,00	10.650,00	11.342,25	41.992,25
Ação: 2.36 - Manutenção das atividades gerais do programa Terra do Doce, da Renda e de Eventos	0,00	973.000,00	960.000,00	1.022.400,00	1.088.856,00	4.044.256,00
159 - 3.3.90.30.00	0,00	15.000,00	12.000,00	12.780,00	13.610,70	53.390,70
1 - Recursos Próprios	0,00	15.000,00	12.000,00	12.780,00	13.610,70	53.390,70
617 - 3.3.90.32.00	0,00	3.000,00	3.000,00	3.195,00	3.402,68	12.597,68
1 - Recursos Próprios	0,00	3.000,00	3.000,00	3.195,00	3.402,68	12.597,68
618 - 3.3.90.35.00	0,00	5.000,00	5.000,00	5.325,00	5.671,12	20.996,12
1 - Recursos Próprios	0,00	5.000,00	5.000,00	5.325,00	5.671,12	20.996,12

Documento assinado eletronicamente por DSEI VALDO A SILEIRA AMARAL JUNIOR, em 17/09/2025, às 14:47:49, sob o código de verificação b3192a2b-47a9-b25-b92-b505e0b05.



DEMONSTRATIVO DE COMPATIBILIDADE ENTRE O PPA E LOA

PPA 2018 - 2021 - Valor em R\$

		Valor global	2018	2019	2020	2021	Total
620 - 3.3.90.36.00		0,00	100.000,00	40.000,00	42.600,00	45.369,00	227.969,00
1 - Recursos Próprios		0,00	100.000,00	40.000,00	42.600,00	45.369,00	227.969,00
622 - 3.3.90.39.00		0,00	850.000,00	900.000,00	958.500,00	1.020.802,50	3.729.302,50
1 - Recursos Próprios		0,00	850.000,00	900.000,00	958.500,00	1.020.802,50	3.729.302,50
Ação:	2.37 - Realizar festas e eventos constantes no calendário turístico e cultural do município	0,00	727.000,00	512.000,00	545.280,00	580.723,20	2.365.003,20
163 - 3.3.90.30.00		0,00	15.000,00	15.000,00	15.975,00	17.013,37	62.988,37
1 - Recursos Próprios		0,00	5.000,00	5.000,00	5.325,00	5.671,12	20.996,12
18 - Outros Convênios		0,00	10.000,00	10.000,00	10.650,00	11.342,25	41.992,25
629 - 3.3.90.32.00		0,00	2.000,00	2.000,00	2.130,00	2.268,45	8.398,45
1 - Recursos Próprios		0,00	2.000,00	2.000,00	2.130,00	2.268,45	8.398,45
630 - 3.3.90.36.00		0,00	180.000,00	130.000,00	138.450,00	147.449,25	595.899,25
1 - Recursos Próprios		0,00	150.000,00	70.000,00	74.550,00	79.395,75	273.945,75
18 - Outros Convênios		0,00	30.000,00	60.000,00	63.900,00	68.053,50	1.953,50
633 - 3.3.90.39.00		0,00	530.000,00	365.000,00	388.725,00	413.992,13	1.697.717,13
1 - Recursos Próprios		0,00	500.000,00	350.000,00	372.750,00	396.978,75	1.419.728,75
18 - Outros Convênios		0,00	30.000,00	15.000,00	15.975,00	17.013,38	77.988,38
Função:	23 - Comércio e Serviços	0,00	137.000,00	135.000,00	143.775,00	153.120,33	668.895,33
Subfunção:	695 - Turismo	0,00	137.000,00	135.000,00	143.775,00	153.120,33	668.895,33
Programa:	2301 - PROMOÇÃO DO TURISMO	0,00	137.000,00	135.000,00	143.775,00	153.120,33	668.895,33
Ação:	1.99 - Construções, reformas, ampliações e outras obras e instalações para a promoção do	0,00	20.000,00	20.000,00	21.300,00	22.684,50	83.984,50
233 - 4.4.90.51.00		0,00	20.000,00	20.000,00	21.300,00	22.684,50	83.984,50
1 - Recursos Próprios		0,00	10.000,00	10.000,00	10.650,00	11.342,25	41.992,25
18 - Outros Convênios		0,00	10.000,00	10.000,00	10.650,00	11.342,25	41.992,25
Ação:	1.102 - Infra Estrutura Turística	0,00	10.000,00	10.000,00	10.650,00	11.342,25	41.992,25
239 - 4.4.90.51.00		0,00	10.000,00	10.000,00	10.650,00	11.342,25	41.992,25
1 - Recursos Próprios		0,00	10.000,00	10.000,00	10.650,00	11.342,25	41.992,25
Ação:	2.140 - Promoção do Turismo Religioso	0,00	33.000,00	33.000,00	35.145,00	37.429,42	138.574,42
237 - 3.3.90.30.00		0,00	10.000,00	10.000,00	10.650,00	11.342,25	41.992,25
1 - Recursos Próprios		0,00	10.000,00	10.000,00	10.650,00	11.342,25	41.992,25
977 - 3.3.90.32.00		0,00	5.000,00	5.000,00	5.325,00	5.671,12	20.996,12
1 - Recursos Próprios		0,00	5.000,00	5.000,00	5.325,00	5.671,12	20.996,12
980 - 3.3.90.36.00		0,00	10.000,00	10.000,00	10.650,00	11.342,25	41.992,25
1 - Recursos Próprios		0,00	10.000,00	10.000,00	10.650,00	11.342,25	41.992,25
982 - 3.3.90.39.00		0,00	8.000,00	8.000,00	8.520,00	9.073,80	33.593,80
1 - Recursos Próprios		0,00	8.000,00	8.000,00	8.520,00	9.073,80	33.593,80
Ação:	2.141 - Promoção de Feira de Negócios e Renascença	0,00	25.000,00	25.000,00	26.625,00	28.355,61	104.980,61
240 - 3.3.90.30.00		0,00	10.000,00	10.000,00	10.650,00	11.342,25	41.992,25
1 - Recursos Próprios		0,00	10.000,00	10.000,00	10.650,00	11.342,25	41.992,25

Documento assinado digitalmente por JOSIMAR LINO DA SILVA em 11/05/2024 às 11:46:00. Documento assinado eletronicamente por JOSIMAR LINO DA SILVA em 11/05/2024 às 11:46:00.



DEMONSTRATIVO DE COMPATIBILIDADE ENTRE O PPA E LOA

PPA 2018 - 2021 - VALOR EM R\$

		Valor global	2018	2019	2020	2021	Total
	986 - 3.3.90.32.00	0,00	5.000,00	5.000,00	5.325,00	5.671,12	20.996,12
	1 - Recursos Próprios	0,00	5.000,00	5.000,00	5.325,00	5.671,12	20.996,12
	987 - 3.3.90.36.00	0,00	5.000,00	5.000,00	5.325,00	5.671,12	20.996,12
	1 - Recursos Próprios	0,00	5.000,00	5.000,00	5.325,00	5.671,12	20.996,12
	988 - 3.3.90.39.00	0,00	5.000,00	5.000,00	5.325,00	5.671,12	20.996,12
	1 - Recursos Próprios	0,00	5.000,00	5.000,00	5.325,00	5.671,12	20.996,12
Ação:	2.142 - Festival Pernambuco Nação Cultural (Festa da Renascença)	0,00	20.000,00	20.000,00	21.300,00	22.684,49	83.984,49
	241 - 3.3.90.30.00	0,00	5.000,00	5.000,00	5.325,00	5.671,12	20.996,12
	1 - Recursos Próprios	0,00	5.000,00	5.000,00	5.325,00	5.671,12	20.996,12
	989 - 3.3.90.36.00	0,00	5.000,00	5.000,00	5.325,00	5.671,12	20.996,12
	1 - Recursos Próprios	0,00	5.000,00	5.000,00	5.325,00	5.671,12	20.996,12
	991 - 3.3.90.39.00	0,00	10.000,00	10.000,00	10.650,00	11.342,25	41.992,25
	1 - Recursos Próprios	0,00	10.000,00	10.000,00	10.650,00	11.342,25	41.992,25
Ação:	2.143 - Natal da Graça	0,00	9.000,00	9.000,00	9.585,00	10.208,02	37.793,02
	242 - 3.3.90.30.00	0,00	5.000,00	5.000,00	5.325,00	5.671,12	20.996,12
	1 - Recursos Próprios	0,00	5.000,00	5.000,00	5.325,00	5.671,12	20.996,12
	993 - 3.3.90.36.00	0,00	2.000,00	2.000,00	2.130,00	2.268,45	8.398,45
	1 - Recursos Próprios	0,00	2.000,00	2.000,00	2.130,00	2.268,45	8.398,45
	994 - 3.3.90.39.00	0,00	2.000,00	2.000,00	2.130,00	2.268,45	8.398,45
	1 - Recursos Próprios	0,00	2.000,00	2.000,00	2.130,00	2.268,45	8.398,45
Ação:	2.144 - Ecoturismo Municipal	0,00	11.000,00	9.000,00	9.585,00	10.208,02	37.793,02
	243 - 3.3.90.30.00	0,00	7.000,00	5.000,00	5.325,00	5.671,12	22.996,12
	1 - Recursos Próprios	0,00	7.000,00	5.000,00	5.325,00	5.671,12	22.996,12
	995 - 3.3.90.36.00	0,00	2.000,00	2.000,00	2.130,00	2.268,45	8.398,45
	1 - Recursos Próprios	0,00	2.000,00	2.000,00	2.130,00	2.268,45	8.398,45
	996 - 3.3.90.39.00	0,00	2.000,00	2.000,00	2.130,00	2.268,45	8.398,45
	1 - Recursos Próprios	0,00	2.000,00	2.000,00	2.130,00	2.268,45	8.398,45
Ação:	2.146 - Corrida de Prado e Vaqueijada	0,00	9.000,00	9.000,00	9.585,00	10.208,02	37.793,02
	245 - 3.3.90.30.00	0,00	5.000,00	5.000,00	5.325,00	5.671,12	20.996,12
	1 - Recursos Próprios	0,00	5.000,00	5.000,00	5.325,00	5.671,12	20.996,12
	999 - 3.3.90.36.00	0,00	2.000,00	2.000,00	2.130,00	2.268,45	8.398,45
	1 - Recursos Próprios	0,00	2.000,00	2.000,00	2.130,00	2.268,45	8.398,45
	1000 - 3.3.90.39.00	0,00	2.000,00	2.000,00	2.130,00	2.268,45	8.398,45
	1 - Recursos Próprios	0,00	2.000,00	2.000,00	2.130,00	2.268,45	8.398,45
Unidade Orçamentária:	14001 - DEPARTAMENTO DE ADMINISTRAÇÃO	0,00	130.000,00	110.000,00	117.150,00	124.764,74	481.914,74
Função:	4 - Administração	0,00	130.000,00	110.000,00	117.150,00	124.764,74	481.914,74
Subfunção:	122 - Administração Geral	0,00	130.000,00	110.000,00	117.150,00	124.764,74	481.914,74
Programa:	410 - GESTÃO ADMINISTRATIVA DA SECRETÁRIA E SUAS UNIDADES	0,00	130.000,00	110.000,00	117.150,00	124.764,74	481.914,74

Documento assinado digitalmente por: JOSE INALDO DA SILVA JUNIOR
 Acesso em: 03/11/2023 às 17:49:40
 Endereço do documento: 9b319aa4-1749-4b25-b432-1cbbf0577005



DEMONSTRATIVO DE COMPATIBILIDADE ENTRE O PPA E LOA

PPA 2018 - 2021 - VALOR EM R\$

		Valor global	2018	2019	2020	2021	Total
Ação:	1.132 - Construções, reformas e ampliações voltadas a gestão administrativa do município	0,00	10.000,00	10.000,00	10.650,00	11.342,25	41.992,25
	1047 - 4.4.90.51.00	0,00	10.000,00	10.000,00	10.650,00	11.342,25	41.992,25
	1 - Recursos Próprios	0,00	10.000,00	10.000,00	10.650,00	11.342,25	41.992,25
Ação:	1.133 - Reequipamento, aquisições de veículos e material permanente voltados a gestão	0,00	10.000,00	10.000,00	10.650,00	11.342,25	41.992,25
	1057 - 4.4.90.52.00	0,00	10.000,00	10.000,00	10.650,00	11.342,25	41.992,25
	1 - Recursos Próprios	0,00	10.000,00	10.000,00	10.650,00	11.342,25	41.992,25
Ação:	2.179 - Manutenção das atividades gerais da Secretaria e suas Unidades	0,00	110.000,00	90.000,00	95.850,00	102.080,24	399.930,24
	1060 - 3.1.90.04.00	0,00	15.000,00	15.000,00	15.975,00	17.013,38	62.988,38
	1 - Recursos Próprios	0,00	15.000,00	15.000,00	15.975,00	17.013,38	62.988,38
	1062 - 3.1.90.11.00	0,00	70.000,00	50.000,00	53.250,00	56.711,25	229.961,25
	1 - Recursos Próprios	0,00	70.000,00	50.000,00	53.250,00	56.711,25	229.961,25
	1066 - 3.3.90.14.00	0,00	5.000,00	5.000,00	5.325,00	5.671,12	20.996,12
	1 - Recursos Próprios	0,00	5.000,00	5.000,00	5.325,00	5.671,12	20.996,12
	1069 - 3.3.90.30.00	0,00	5.000,00	5.000,00	5.325,00	5.671,12	20.996,12
	1 - Recursos Próprios	0,00	5.000,00	5.000,00	5.325,00	5.671,12	20.996,12
	1071 - 3.3.90.36.00	0,00	5.000,00	5.000,00	5.325,00	5.671,12	20.996,12
	1 - Recursos Próprios	0,00	5.000,00	5.000,00	5.325,00	5.671,12	20.996,12
	1073 - 3.3.90.39.00	0,00	10.000,00	10.000,00	10.650,00	11.342,25	41.992,25
	1 - Recursos Próprios	0,00	10.000,00	10.000,00	10.650,00	11.342,25	41.992,25
	Unidade Orçamentária: 14002 - DEPARTAMENTO DE PATRIMÔNIO	0,00	44.000,00	44.000,00	46.860,00	49.905,87	184.765,87
Função:	4 - Administração	0,00	44.000,00	44.000,00	46.860,00	49.905,87	184.765,87
Subfunção:	122 - Administração Geral	0,00	44.000,00	44.000,00	46.860,00	49.905,87	184.765,87
Programa:	410 - GESTÃO ADMINISTRATIVA DA SECRETÁRIA E SUAS UNIDADES	0,00	44.000,00	44.000,00	46.860,00	49.905,87	184.765,87
Ação:	1.132 - Construções, reformas e ampliações voltadas a gestão administrativa do município	0,00	5.000,00	5.000,00	5.325,00	5.671,12	20.996,12
	1052 - 4.4.90.51.00	0,00	5.000,00	5.000,00	5.325,00	5.671,12	20.996,12
	1 - Recursos Próprios	0,00	5.000,00	5.000,00	5.325,00	5.671,12	20.996,12
Ação:	1.133 - Reequipamento, aquisições de veículos e material permanente voltados a gestão	0,00	5.000,00	5.000,00	5.325,00	5.671,12	20.996,12
	1055 - 4.4.90.52.00	0,00	5.000,00	5.000,00	5.325,00	5.671,12	20.996,12
	1 - Recursos Próprios	0,00	5.000,00	5.000,00	5.325,00	5.671,12	20.996,12
Ação:	2.179 - Manutenção das atividades gerais da Secretaria e suas Unidades	0,00	34.000,00	34.000,00	36.210,00	38.563,63	142.773,63
	1058 - 3.1.90.04.00	0,00	4.000,00	4.000,00	4.260,00	4.536,90	16.796,90
	1 - Recursos Próprios	0,00	4.000,00	4.000,00	4.260,00	4.536,90	16.796,90
	1064 - 3.1.90.11.00	0,00	10.000,00	10.000,00	10.650,00	11.342,25	41.992,25
	1 - Recursos Próprios	0,00	10.000,00	10.000,00	10.650,00	11.342,25	41.992,25
	1068 - 3.3.90.14.00	0,00	5.000,00	5.000,00	5.325,00	5.671,12	20.996,12
	1 - Recursos Próprios	0,00	5.000,00	5.000,00	5.325,00	5.671,12	20.996,12
	1072 - 3.3.90.30.00	0,00	5.000,00	5.000,00	5.325,00	5.671,12	20.996,12
	1 - Recursos Próprios	0,00	5.000,00	5.000,00	5.325,00	5.671,12	20.996,12

Documento assinado digitalmente por JESSE NEVES DA SILVA em 11/07/2023 às 14:02:50.432 - ccb7eb05
 Acesse o Assinador Digital em: <https://e-citec.pe.gov.br/epp/validador.jspx?seam=odigone>



DEMONSTRATIVO DE COMPATIBILIDADE ENTRE O PPA E LOA

PPA 2018 - 2021 - VALOR EM R\$

		Valor global	2018	2019	2020	2021	Total
	976 - 3.3.90.32.00	0,00	8.000,00	8.000,00	8.520,00	9.073,80	33.593,80
	1 - Recursos Próprios	0,00	8.000,00	8.000,00	8.520,00	9.073,80	33.593,80
	981 - 3.3.90.36.00	0,00	25.000,00	20.000,00	21.300,00	22.684,50	88.984,50
	1 - Recursos Próprios	0,00	25.000,00	20.000,00	21.300,00	22.684,50	88.984,50
	983 - 3.3.90.39.00	0,00	15.000,00	80.000,00	85.200,00	90.738,00	270.938,00
	1 - Recursos Próprios	0,00	15.000,00	80.000,00	85.200,00	90.738,00	270.938,00
Programa:	1804 - GERAÇÃO DE BIOENERGIA	0,00	76.000,00	76.000,00	80.940,00	86.201,10	319.141,10
Ação:	1.59 - Reequipamento da administração, aquisição de veículos, móveis, máquinas e	0,00	20.000,00	20.000,00	21.300,00	22.684,50	83.984,50
	173 - 4.4.90.52.00	0,00	20.000,00	20.000,00	21.300,00	22.684,50	83.984,50
	1 - Recursos Próprios	0,00	10.000,00	10.000,00	10.650,00	11.342,25	41.992,25
	18 - Outros Convênios	0,00	10.000,00	10.000,00	10.650,00	11.342,25	41.992,25
Ação:	1.62 - Execução de pequenas obras e instalações para melhorar o funcionamento do órgão	0,00	6.000,00	6.000,00	6.390,00	6.805,35	25.195,35
	175 - 4.4.90.51.00	0,00	6.000,00	6.000,00	6.390,00	6.805,35	25.195,35
	1 - Recursos Próprios	0,00	6.000,00	6.000,00	6.390,00	6.805,35	25.195,35
Ação:	1.136 - Construções, Reformas, ampliações e outras obras e instalações	0,00	30.000,00	30.000,00	31.950,00	34.026,75	125.976,75
	177 - 4.4.90.51.00	0,00	20.000,00	20.000,00	21.300,00	22.684,50	83.984,50
	1 - Recursos Próprios	0,00	10.000,00	10.000,00	10.650,00	11.342,25	41.992,25
	18 - Outros Convênios	0,00	10.000,00	10.000,00	10.650,00	11.342,25	41.992,25
	1001 - 4.4.90.61.00	0,00	10.000,00	10.000,00	10.650,00	11.342,25	41.992,25
	1 - Recursos Próprios	0,00	10.000,00	10.000,00	10.650,00	11.342,25	41.992,25
Ação:	1.143 - Readequação da Usina de Biodiesel, Eólica, Biodigestão e Solar	0,00	20.000,00	20.000,00	21.300,00	22.684,50	83.984,50
	179 - 4.4.90.51.00	0,00	20.000,00	20.000,00	21.300,00	22.684,50	83.984,50
	1 - Recursos Próprios	0,00	10.000,00	10.000,00	10.650,00	11.342,25	41.992,25
	18 - Outros Convênios	0,00	10.000,00	10.000,00	10.650,00	11.342,25	41.992,25
Subfunção:	542 - Controle Ambiental	0,00	150.000,00	90.000,00	95.850,00	102.080,25	337.930,25
Programa:	1802 - GESTÃO AMBIENTAL	0,00	150.000,00	90.000,00	95.850,00	102.080,25	337.930,25
Ação:	1.52 - Aquisição de móveis, máquinas e equipamentos diversos vinculados ao programa de	0,00	60.000,00	30.000,00	31.950,00	34.026,75	155.976,75
	162 - 4.4.90.52.00	0,00	60.000,00	30.000,00	31.950,00	34.026,75	155.976,75
	1 - Recursos Próprios	0,00	10.000,00	10.000,00	10.650,00	11.342,25	41.992,25
	18 - Outros Convênios	0,00	50.000,00	20.000,00	21.300,00	22.684,50	113.984,50
Ação:	1.54 - Construções, reformas, ampliações e outras obras e instalações do programa Gestão	0,00	60.000,00	30.000,00	31.950,00	34.026,75	155.976,75
	168 - 4.4.90.51.00	0,00	60.000,00	30.000,00	31.950,00	34.026,75	155.976,75
	1 - Recursos Próprios	0,00	10.000,00	10.000,00	10.650,00	11.342,25	41.992,25
	18 - Outros Convênios	0,00	50.000,00	20.000,00	21.300,00	22.684,50	113.984,50
Ação:	1.135 - Infra Estrutura Ambiental	0,00	20.000,00	20.000,00	21.300,00	22.684,50	83.984,50
	166 - 4.4.90.51.00	0,00	20.000,00	20.000,00	21.300,00	22.684,50	83.984,50
	1 - Recursos Próprios	0,00	10.000,00	10.000,00	10.650,00	11.342,25	41.992,25
	18 - Outros Convênios	0,00	10.000,00	10.000,00	10.650,00	11.342,25	41.992,25

Documento assinado digitalmente por JOSÉ INACIO DA SILVA PEREIRA MACHADO, MAIOR JOSÉ CARLOS TENORIO TORRES, CPF nº 953192440749-4024-643381, em 05/05/2018 às 14:05:05. Aceite em: https://es.ice.gov.br/ppa/validarDoc.aspx



DEMONSTRATIVO DE COMPATIBILIDADE ENTRE O PPA E LOA

PPA 2018 - 2021 - VALOR EM R\$

	Valor global	2018	2019	2020	2021	Total
Ação: 1.137 - Construção, reforma e/ou ampliação	0,00	10.000,00	10.000,00	10.650,00	11.342,25	41.992,25
165 - 4.4.90.51.00	0,00	10.000,00	10.000,00	10.650,00	11.342,25	41.992,25
1 - Recursos Próprios	0,00	10.000,00	10.000,00	10.650,00	11.342,25	41.992,25
Subfunção: 544 - Recursos Hídricos	0,00	495.000,00	236.000,00	251.340,00	267.677,10	1.050.017,10
Programa: 1801 - RECURSOS HÍDRICOS	0,00	495.000,00	236.000,00	251.340,00	267.677,10	1.050.017,10
Ação: 1.120 - Proteção e perenização de microbacias	0,00	20.000,00	20.000,00	21.300,00	22.684,50	83.984,50
154 - 4.4.90.51.00	0,00	20.000,00	20.000,00	21.300,00	22.684,50	83.984,50
1 - Recursos Próprios	0,00	10.000,00	10.000,00	10.650,00	11.342,25	41.992,25
18 - Outros Convênios	0,00	10.000,00	10.000,00	10.650,00	11.342,25	41.992,25
Ação: 1.121 - Construções, reformas, e/ou ampliações de poços e barragens	0,00	415.000,00	162.000,00	172.530,00	183.744,45	933.274,45
156 - 4.4.90.51.00	0,00	415.000,00	162.000,00	172.530,00	183.744,45	933.274,45
1 - Recursos Próprios	0,00	15.000,00	12.000,00	12.780,00	13.610,70	53.390,70
18 - Outros Convênios	0,00	400.000,00	150.000,00	159.750,00	170.133,75	889.883,75
Ação: 1.122 - Instalações nos tanques de rejeitos dos dessalinizadores	0,00	20.000,00	20.000,00	21.300,00	22.684,50	83.984,50
158 - 4.4.90.51.00	0,00	20.000,00	20.000,00	21.300,00	22.684,50	83.984,50
1 - Recursos Próprios	0,00	20.000,00	20.000,00	21.300,00	22.684,50	83.984,50
Ação: 2.164 - Manutenção das ações vinculadas ao programa de Recursos Hídricos	0,00	40.000,00	34.000,00	36.210,00	38.563,65	148.773,65
160 - 3.3.90.30.00	0,00	10.000,00	10.000,00	10.650,00	11.342,25	41.992,25
1 - Recursos Próprios	0,00	10.000,00	10.000,00	10.650,00	11.342,25	41.992,25
947 - 3.3.90.36.00	0,00	15.000,00	12.000,00	12.780,00	13.610,70	53.390,70
1 - Recursos Próprios	0,00	15.000,00	12.000,00	12.780,00	13.610,70	53.390,70
948 - 3.3.90.39.00	0,00	15.000,00	12.000,00	12.780,00	13.610,70	53.390,70
1 - Recursos Próprios	0,00	15.000,00	12.000,00	12.780,00	13.610,70	53.390,70
Unidade Orçamentária: 15002 - DIVISÃO DE ACESSORIA ADMINISTRATIVA	0,00	300.000,00	370.000,00	394.050,00	419.663,24	1.483.713,24
Função: 4 - Administração	0,00	300.000,00	370.000,00	394.050,00	419.663,24	1.483.713,24
Subfunção: 122 - Administração Geral	0,00	300.000,00	370.000,00	394.050,00	419.663,24	1.483.713,24
Programa: 410 - GESTÃO ADMINISTRATIVA DA SECRETARIA E SUAS UNIDADES	0,00	300.000,00	370.000,00	394.050,00	419.663,24	1.483.713,24
Ação: 1.132 - Construções, reformas e ampliações voltadas a gestão administrativa do município	0,00	10.000,00	10.000,00	10.650,00	11.342,25	41.992,25
1038 - 4.4.90.51.00	0,00	10.000,00	10.000,00	10.650,00	11.342,25	41.992,25
1 - Recursos Próprios	0,00	10.000,00	10.000,00	10.650,00	11.342,25	41.992,25
Ação: 1.133 - Reequipamento, aquisições de veículos e material permanente voltados a gestão	0,00	10.000,00	10.000,00	10.650,00	11.342,25	41.992,25
1042 - 4.4.90.52.00	0,00	10.000,00	10.000,00	10.650,00	11.342,25	41.992,25
1 - Recursos Próprios	0,00	10.000,00	10.000,00	10.650,00	11.342,25	41.992,25
Ação: 2.179 - Manutenção das atividades gerais da Secretaria e suas Unidades	0,00	280.000,00	350.000,00	372.750,00	396.978,74	1.399.728,74
1049 - 3.1.90.04.00	0,00	50.000,00	100.000,00	106.500,00	113.422,50	369.922,50
1 - Recursos Próprios	0,00	50.000,00	100.000,00	106.500,00	113.422,50	369.922,50
1053 - 3.1.90.11.00	0,00	130.000,00	150.000,00	159.750,00	170.133,75	609.883,75
1 - Recursos Próprios	0,00	130.000,00	150.000,00	159.750,00	170.133,75	609.883,75

Documento assinado eletronicamente por JESSYNA ALBUQUERQUE DA SILVA, em 19/09/2023 às 13:33:55, com código de verificação: 919aa477-69-410a-8133-81cc-05b07e55



DEMONSTRATIVO DE COMPATIBILIDADE ENTRE O PPA E LOA

PPA 2018 - 2021 - Valor em R\$

		Valor global	2018	2019	2020	2021	Total
	1056 - 3.3.90.14.00	0,00	5.000,00	5.000,00	5.325,00	5.671,12	20.996,12
	1 - Recursos Próprios	0,00	5.000,00	5.000,00	5.325,00	5.671,12	20.996,12
	1061 - 3.3.90.30.00	0,00	10.000,00	10.000,00	10.650,00	11.342,25	41.992,25
	1 - Recursos Próprios	0,00	10.000,00	10.000,00	10.650,00	11.342,25	41.992,25
	1063 - 3.3.90.36.00	0,00	5.000,00	5.000,00	5.325,00	5.671,12	20.996,12
	1 - Recursos Próprios	0,00	5.000,00	5.000,00	5.325,00	5.671,12	20.996,12
	1067 - 3.3.90.39.00	0,00	60.000,00	60.000,00	63.900,00	68.053,50	251.953,50
	1 - Recursos Próprios	0,00	60.000,00	60.000,00	63.900,00	68.053,50	251.953,50
	1155 - 3.3.90.47.00	0,00	10.000,00	10.000,00	10.650,00	11.342,25	41.992,25
	1 - Recursos Próprios	0,00	10.000,00	10.000,00	10.650,00	11.342,25	41.992,25
	1156 - 3.3.90.48.00	0,00	10.000,00	10.000,00	10.650,00	11.342,25	41.992,25
	1 - Recursos Próprios	0,00	10.000,00	10.000,00	10.650,00	11.342,25	41.992,25
	Unidade Orçamentária: 15004 - FUNDO MUNICIPAL DE MEIO AMBIENTE	0,00	15.000,00	15.000,00	15.975,00	17.013,37	62.988,37
	Função: 18 - Gestão Ambiental	0,00	15.000,00	15.000,00	15.975,00	17.013,37	62.988,37
	Subfunção: 541 - Preservação e Conservação Ambiental	0,00	15.000,00	15.000,00	15.975,00	17.013,37	62.988,37
	Programa: 1802 - GESTÃO AMBIENTAL	0,00	15.000,00	15.000,00	15.975,00	17.013,37	62.988,37
	Ação: 1.156 - Construções, Obras e ampliações vinculadas ao Fundo Municipal de Meio Ambiente	0,00	5.000,00	5.000,00	5.325,00	5.671,12	20.996,12
	1208 - 4.4.90.51.00	0,00	5.000,00	5.000,00	5.325,00	5.671,12	20.996,12
	1 - Recursos Próprios	0,00	5.000,00	5.000,00	5.325,00	5.671,12	20.996,12
	Ação: 1.157 - Aquisição de móveis, maquinas e equipamentos vinculadas ao Fundo Municipal de Meio	0,00	4.000,00	4.000,00	4.260,00	4.536,90	16.796,90
	1209 - 4.4.90.52.00	0,00	4.000,00	4.000,00	4.260,00	4.536,90	16.796,90
	1 - Recursos Próprios	0,00	4.000,00	4.000,00	4.260,00	4.536,90	16.796,90
	Ação: 2.196 - Manutenção das ações vinculadas ao Fundo Municipal de Meio Ambiente	0,00	6.000,00	6.000,00	6.390,00	6.805,35	23.195,35
	1210 - 3.3.90.30.00	0,00	2.000,00	2.000,00	2.130,00	2.268,45	8.398,45
	1 - Recursos Próprios	0,00	2.000,00	2.000,00	2.130,00	2.268,45	8.398,45
	1211 - 3.3.90.36.00	0,00	2.000,00	2.000,00	2.130,00	2.268,45	8.398,45
	1 - Recursos Próprios	0,00	2.000,00	2.000,00	2.130,00	2.268,45	8.398,45
	1212 - 3.3.90.39.00	0,00	2.000,00	2.000,00	2.130,00	2.268,45	8.398,45
	1 - Recursos Próprios	0,00	2.000,00	2.000,00	2.130,00	2.268,45	8.398,45
	Unidade Orçamentária: 20001 - DEPARTAMENTO DE ADMINISTRAÇÃO	0,00	5.518.920,00	6.038.000,00	6.430.470,00	6.848.450,55	24.835.840,55
	Função: 15 - Urbanismo	0,00	5.518.920,00	6.038.000,00	6.430.470,00	6.848.450,55	24.835.840,55
	Subfunção: 452 - Serviços Urbanos	0,00	5.518.920,00	6.038.000,00	6.430.470,00	6.848.450,55	24.835.840,55
	Programa: 1504 - MODERNIZAÇÃO DOS SERVIÇOS PÚBLICOS	0,00	5.518.920,00	6.038.000,00	6.430.470,00	6.848.450,55	24.835.840,55
	Ação: 1.85 - Aquisição de móveis, veículos, máquinas, e equipamentos diversos	0,00	10.000,00	10.000,00	10.650,00	11.342,25	41.992,25
	202 - 4.4.90.52.00	0,00	10.000,00	10.000,00	10.650,00	11.342,25	41.992,25
	1 - Recursos Próprios	0,00	10.000,00	10.000,00	10.650,00	11.342,25	41.992,25
	Ação: 2.126 - Manutenção das ações vinculadas ao programa de Modernização dos serviços Públicos	0,00	5.455.920,00	5.605.000,00	5.969.325,00	6.357.331,12	23.387.576,12
	891 - 3.1.90.04.00	0,00	300.000,00	600.000,00	639.000,00	680.535,00	2.219.535,00

Documento assinado Digitalmente por JOSÉ WALDO MARQUES CAVALCANTE em 19/08/2020 às 14:47:39 -6025-0452-1cbb05d7ebh3



DEMONSTRATIVO DE COMPATIBILIDADE ENTRE O PPA E LOA

PPA 2018 - 2021 - Valor em R\$

		Valor global	2018	2019	2020	2021	Total
	1 - Recursos Próprios	0,00	300.000,00	600.000,00	639.000,00	680.535,00	2.619.535,00
	897 - 3.1.90.11.00	0,00	1.400.920,00	1.300.000,00	1.384.500,00	1.474.492,50	5.559.912,50
	1 - Recursos Próprios	0,00	1.400.920,00	1.300.000,00	1.384.500,00	1.474.492,50	5.559.912,50
	906 - 3.1.91.13.00	0,00	10.000,00	10.000,00	10.650,00	11.342,25	41.992,25
	1 - Recursos Próprios	0,00	10.000,00	10.000,00	10.650,00	11.342,25	41.992,25
	880 - 3.3.90.14.00	0,00	5.000,00	5.000,00	5.325,00	5.671,12	20.996,12
	1 - Recursos Próprios	0,00	5.000,00	5.000,00	5.325,00	5.671,12	20.996,12
	882 - 3.3.90.30.00	0,00	550.000,00	600.000,00	639.000,00	680.535,00	2.469.535,00
	1 - Recursos Próprios	0,00	550.000,00	600.000,00	639.000,00	680.535,00	2.469.535,00
	885 - 3.3.90.35.00	0,00	10.000,00	10.000,00	10.650,00	11.342,25	41.992,25
	1 - Recursos Próprios	0,00	10.000,00	10.000,00	10.650,00	11.342,25	41.992,25
	886 - 3.3.90.36.00	0,00	350.000,00	150.000,00	159.750,00	170.133,75	829.883,75
	1 - Recursos Próprios	0,00	350.000,00	150.000,00	159.750,00	170.133,75	829.883,75
	889 - 3.3.90.39.00	0,00	2.800.000,00	2.900.000,00	3.088.500,00	3.289.252,50	12.077.752,50
	1 - Recursos Próprios	0,00	2.800.000,00	2.900.000,00	3.088.500,00	3.289.252,50	12.077.752,50
	205 - 3.3.90.47.00	0,00	10.000,00	10.000,00	10.650,00	11.342,25	41.992,25
	1 - Recursos Próprios	0,00	10.000,00	10.000,00	10.650,00	11.342,25	41.992,25
	877 - 3.3.90.48.00	0,00	20.000,00	20.000,00	21.300,00	22.684,50	83.984,50
	1 - Recursos Próprios	0,00	20.000,00	20.000,00	21.300,00	22.684,50	83.984,50
Ação:	2.127 - Capacitação e treinamento de servidores vinculados ao programa Modernização dos	0,00	53.000,00	423.000,00	450.495,00	479.777,18	1.406.272,18
	207 - 3.3.90.30.00	0,00	8.000,00	8.000,00	8.520,00	9.073,80	33.593,80
	1 - Recursos Próprios	0,00	8.000,00	8.000,00	8.520,00	9.073,80	33.593,80
	910 - 3.3.90.36.00	0,00	30.000,00	15.000,00	15.975,00	17.013,38	77.988,38
	1 - Recursos Próprios	0,00	30.000,00	15.000,00	15.975,00	17.013,38	77.988,38
	912 - 3.3.90.39.00	0,00	15.000,00	400.000,00	426.000,00	453.690,00	1.294.690,00
	1 - Recursos Próprios	0,00	15.000,00	400.000,00	426.000,00	453.690,00	1.294.690,00
Unidade Orçamentária:	20002 - DEPARTAMENTO DE SANEAMENTO, OBRAS E RODOVIAS	0,00	13.790.000,00	5.444.000,00	5.797.860,00	6.174.720,87	31.206.580,87
Função:	15 - Urbanismo	0,00	12.540.000,00	4.527.000,00	4.821.255,00	5.134.636,57	27.022.891,57
Subfunção:	451 - Infra-Estrutura Urbana	0,00	340.000,00	305.000,00	324.825,00	345.938,63	1.315.763,63
Programa:	1501 - HUMANIZAÇÃO E URBANIZAÇÃO DE ÁREAS PÚBLICAS	0,00	340.000,00	305.000,00	324.825,00	345.938,63	1.315.763,63
Ação:	1.76 - Reequipamento, aquisições de veículos e material permanente para o programa	0,00	50.000,00	30.000,00	31.950,00	34.026,75	145.976,75
	195 - 4.4.90.52.00	0,00	50.000,00	30.000,00	31.950,00	34.026,75	145.976,75
	1 - Recursos Próprios	0,00	10.000,00	10.000,00	10.650,00	11.342,25	41.992,25
	18 - Outros Convênios	0,00	40.000,00	20.000,00	21.300,00	22.684,50	103.984,50
Ação:	1.77 - Construções, reformas, ampliações e outras obras e instalações do programa	0,00	60.000,00	95.000,00	101.175,00	107.751,38	363.926,38
	194 - 4.4.90.51.00	0,00	60.000,00	95.000,00	101.175,00	107.751,38	363.926,38
	1 - Recursos Próprios	0,00	30.000,00	80.000,00	85.200,00	90.738,00	285.938,00
	18 - Outros Convênios	0,00	30.000,00	15.000,00	15.975,00	17.013,38	77.988,38

Documento assinado digitalmente por DSE INE LDBO A SU EIR RAMARI JOE CASAROTI FOR DO
 Acesso em: http://eice.pe.gov.br/epj/aidada/8c9c5eaac44a94b29c4312b0f190d



DEMONSTRATIVO DE COMPATIBILIDADE ENTRE O PPA E LOA

PPA 2018 - 2021 - VALOR EM R\$

		Valor global	2018	2019	2020	2021	Total
Ação:	2.120 - Manutenção das ações vinculadas ao programa Humanização e Urbanização de Áreas	0,00	230.000,00	180.000,00	191.700,00	204.160,50	806.860,50
	1004 - 3.3.90.30.00	0,00	50.000,00	30.000,00	31.950,00	34.026,75	145.976,75
	1 - Recursos Próprios	0,00	50.000,00	30.000,00	31.950,00	34.026,75	145.976,75
	801 - 3.3.90.36.00	0,00	80.000,00	50.000,00	53.250,00	56.711,25	239.961,25
	1 - Recursos Próprios	0,00	80.000,00	50.000,00	53.250,00	56.711,25	239.961,25
	807 - 3.3.90.39.00	0,00	100.000,00	100.000,00	106.500,00	113.422,50	419.922,50
	1 - Recursos Próprios	0,00	100.000,00	100.000,00	106.500,00	113.422,50	419.922,50
Subfunção:	452 - Serviços Urbanos	0,00	12.173.000,00	4.195.000,00	4.467.675,00	4.758.073,87	25.593.748,87
Programa:	1505 - INFRAESTRUTURA URBANA	0,00	12.173.000,00	4.195.000,00	4.467.675,00	4.758.073,87	25.593.748,87
Ação:	1.92 - Pavimentação de vias públicas, com paralelepípedos, granitos e outros tipos de	0,00	2.203.000,00	820.000,00	873.300,00	930.064,50	4.826.364,50
	214 - 4.4.90.51.00	0,00	2.203.000,00	820.000,00	873.300,00	930.064,50	4.826.364,50
	1 - Recursos Próprios	0,00	150.000,00	220.000,00	234.300,00	249.529,50	853.829,50
	18 - Outros Convênios	0,00	1.500.000,00	600.000,00	639.000,00	680.535,00	3.419.535,00
	21 - Outras Operações de Crédito	0,00	553.000,00	0,00	0,00	0,00	553.000,00
Ação:	1.93 - Construção, reforma e/ou ampliação de cemitérios	0,00	20.000,00	20.000,00	21.300,00	22.684,50	83.984,50
	215 - 4.4.90.51.00	0,00	20.000,00	20.000,00	21.300,00	22.684,50	83.984,50
	1 - Recursos Próprios	0,00	20.000,00	20.000,00	21.300,00	22.684,50	83.984,50
Ação:	1.94 - Construção, reforma e/ou ampliação de praças, parques e jardins	0,00	2.605.000,00	290.000,00	308.850,00	328.925,24	3.532.775,24
	218 - 4.4.90.51.00	0,00	2.605.000,00	290.000,00	308.850,00	328.925,24	3.532.775,24
	1 - Recursos Próprios	0,00	30.000,00	40.000,00	42.600,00	45.369,00	157.969,00
	18 - Outros Convênios	0,00	2.500.000,00	200.000,00	213.000,00	226.845,00	3.139.845,00
	24 - Alienação de Bens	0,00	75.000,00	50.000,00	53.250,00	56.711,24	234.961,24
Ação:	1.100 - Construção, reforma e/ou ampliação de muros, rampas, escadarias e outros	0,00	160.000,00	60.000,00	63.900,00	68.053,50	351.953,50
	226 - 4.4.90.51.00	0,00	160.000,00	60.000,00	63.900,00	68.053,50	351.953,50
	1 - Recursos Próprios	0,00	10.000,00	10.000,00	10.650,00	11.342,25	41.992,25
	18 - Outros Convênios	0,00	150.000,00	50.000,00	53.250,00	56.711,25	299.961,25
Ação:	1.103 - Desapropriação de imóveis	0,00	72.000,00	10.000,00	10.650,00	11.342,25	103.992,25
	231 - 4.4.90.61.00	0,00	10.000,00	10.000,00	10.650,00	11.342,25	41.992,25
	1 - Recursos Próprios	0,00	10.000,00	10.000,00	10.650,00	11.342,25	41.992,25
	924 - 4.5.90.61.00	0,00	62.000,00	0,00	0,00	0,00	62.000,00
	1 - Recursos Próprios	0,00	62.000,00	0,00	0,00	0,00	62.000,00
Ação:	1.104 - Construção, reforma e/ou ampliação de prédios públicos	0,00	300.000,00	200.000,00	213.000,00	226.845,00	939.845,00
	232 - 4.4.90.51.00	0,00	300.000,00	200.000,00	213.000,00	226.845,00	939.845,00
	1 - Recursos Próprios	0,00	300.000,00	200.000,00	213.000,00	226.845,00	939.845,00
Ação:	1.106 - Execução de obras estruturadoras na sede do município, incluindo expansão viária,	0,00	30.000,00	25.000,00	26.625,00	28.355,63	109.980,63
	236 - 4.4.90.51.00	0,00	30.000,00	25.000,00	26.625,00	28.355,63	109.980,63
	1 - Recursos Próprios	0,00	15.000,00	15.000,00	15.975,00	17.013,38	62.988,38
	18 - Outros Convênios	0,00	15.000,00	10.000,00	10.650,00	11.342,25	46.992,25

Documento assinado digitalmente por JOSINA LILIA DA SILVA MATA JOSE CASTRO ENDRICO
 Acesso em: http://www.pe.gov.br/portal/portal.do?doc=sacan_Cidugao_documento
 9b319aa4-4769-4a65-b432-1c6b07e8b5



DEMONSTRATIVO DE COMPATIBILIDADE ENTRE O PPA E LOA

PPA 2018 - 2021 - VALORES EM R\$

		Valor global	2018	2019	2020	2021	Total
Ação:	1.111 - Construção, reforma e/ou ampliações de sedes administrativas	0,00	100.000,00	70.000,00	74.550,00	79.395,75	222.945,75
	238 - 4.4.90.51.00	0,00	100.000,00	70.000,00	74.550,00	79.395,75	323.945,75
	1 - Recursos Próprios	0,00	100.000,00	70.000,00	74.550,00	79.395,75	222.945,75
Ação:	1.114 - Construção, reforma e/ou ampliação de canais	0,00	10.000,00	100.000,00	106.500,00	113.422,50	229.922,50
	246 - 4.4.90.51.00	0,00	10.000,00	100.000,00	106.500,00	113.422,50	329.922,50
	1 - Recursos Próprios	0,00	10.000,00	100.000,00	106.500,00	113.422,50	229.922,50
Ação:	1.168 - Recapeamento Asfáltico	0,00	2.500.000,00	700.000,00	745.500,00	793.957,50	4.739.457,50
	1351 - 4.4.90.51.00	0,00	2.500.000,00	700.000,00	745.500,00	793.957,50	4.739.457,50
	18 - Outros Convênios	0,00	2.500.000,00	700.000,00	745.500,00	793.957,50	4.739.457,50
Ação:	1.169 - Via Estrutural (Ligação bairro Prado a Central)	0,00	1.000.000,00	500.000,00	532.500,00	567.112,50	2.599.612,50
	1352 - 4.4.90.51.00	0,00	1.000.000,00	500.000,00	532.500,00	567.112,50	2.599.612,50
	18 - Outros Convênios	0,00	1.000.000,00	500.000,00	532.500,00	567.112,50	2.599.612,50
Ação:	1.170 - Reconstrução da Linha Ferrea	0,00	1.873.000,00	700.000,00	745.500,00	793.957,50	4.112.457,50
	1353 - 4.4.90.51.00	0,00	1.873.000,00	700.000,00	745.500,00	793.957,50	4.112.457,50
	18 - Outros Convênios	0,00	1.873.000,00	700.000,00	745.500,00	793.957,50	4.112.457,50
Ação:	1.171 - 3º Acesso a Cidade	0,00	1.300.000,00	700.000,00	745.500,00	793.957,50	3.539.457,50
	1354 - 4.4.90.51.00	0,00	1.300.000,00	700.000,00	745.500,00	793.957,50	3.539.457,50
	18 - Outros Convênios	0,00	1.300.000,00	700.000,00	745.500,00	793.957,50	3.539.457,50
Subfunção:	453 - Transportes Coletivos Urbanos	0,00	27.000,00	27.000,00	28.755,00	30.624,07	113.379,07
Programa:	1502 - TERMINAL ALTERNATIVO	0,00	27.000,00	27.000,00	28.755,00	30.624,07	113.379,07
Ação:	1.78 - Construções, reformas, ampliações e outras obras e instalações do programa Terminal	0,00	18.000,00	18.000,00	19.170,00	20.416,05	75.586,05
	198 - 4.4.90.51.00	0,00	18.000,00	18.000,00	19.170,00	20.416,05	75.586,05
	1 - Recursos Próprios	0,00	10.000,00	10.000,00	10.650,00	11.342,25	41.992,25
	18 - Outros Convênios	0,00	8.000,00	8.000,00	8.520,00	9.073,80	33.593,80
Ação:	2.122 - Manutenção das ações vinculadas ao programa de Modernização do Transporte Coletivo	0,00	9.000,00	9.000,00	9.585,00	10.208,02	37.793,02
	197 - 3.3.90.30.00	0,00	5.000,00	5.000,00	5.325,00	5.671,12	20.996,12
	1 - Recursos Próprios	0,00	5.000,00	5.000,00	5.325,00	5.671,12	20.996,12
	834 - 3.3.90.36.00	0,00	2.000,00	2.000,00	2.130,00	2.268,45	8.398,45
	1 - Recursos Próprios	0,00	2.000,00	2.000,00	2.130,00	2.268,45	8.398,45
	840 - 3.3.90.39.00	0,00	2.000,00	2.000,00	2.130,00	2.268,45	8.398,45
	1 - Recursos Próprios	0,00	2.000,00	2.000,00	2.130,00	2.268,45	8.398,45
Função:	17 - Saneamento	0,00	1.220.000,00	887.000,00	944.655,00	1.006.057,57	4.057.712,57
Subfunção:	511 - Saneamento Básico Rural	0,00	145.000,00	122.000,00	129.930,00	138.375,44	535.305,44
Programa:	1701 - SANEAMENTO AMBIENTAL	0,00	105.000,00	82.000,00	87.330,00	93.006,45	367.336,45
Ação:	1.40 - Construções, reformas, ampliações e outras obras e instalações do programa	0,00	60.000,00	40.000,00	42.600,00	45.369,00	187.969,00
	119 - 4.4.90.51.00	0,00	60.000,00	40.000,00	42.600,00	45.369,00	187.969,00
	1 - Recursos Próprios	0,00	10.000,00	10.000,00	10.650,00	11.342,25	41.992,25
	18 - Outros Convênios	0,00	50.000,00	30.000,00	31.950,00	34.026,75	145.976,75

Documento assinado digitalmente por JOSÉ VAGNER DA SILVA JUNIOR, CPF nº 01.113.113-00, em 10/08/2021 às 14:49:46. O código de verificação é 4322-2-b1b5d7eb05. Acesse em: <https://portaltransparencia.gov.br/pe/pesqueira>



DEMONSTRATIVO DE COMPATIBILIDADE ENTRE O PPA E LOA

PPA 2018 - 2021 - VALORES EM R\$

		Valor global	2018	2019	2020	2021	Total
Ação:	2.78 - Manutenção do sistema de saneamento urbano do município	0,00	45.000,00	42.000,00	44.730,00	47.637,45	77.367,45
	123 - 3.3.90.30.00	0,00	20.000,00	20.000,00	21.300,00	22.684,50	63.984,50
	1 - Recursos Próprios	0,00	20.000,00	20.000,00	21.300,00	22.684,50	63.984,50
	900 - 3.3.90.36.00	0,00	10.000,00	10.000,00	10.650,00	11.342,25	41.992,25
	1 - Recursos Próprios	0,00	10.000,00	10.000,00	10.650,00	11.342,25	41.992,25
	905 - 3.3.90.39.00	0,00	15.000,00	12.000,00	12.780,00	13.610,70	43.390,70
	1 - Recursos Próprios	0,00	15.000,00	12.000,00	12.780,00	13.610,70	43.390,70
Programa:	1702 - SANEAMENTO RURAL SIMPLIFICADO	0,00	40.000,00	40.000,00	42.600,00	45.368,99	166.968,99
Ação:	1.43 - Construção e reforma de privadas Higiênicas e sistema simplificado de saneamento rural	0,00	25.000,00	25.000,00	26.625,00	28.355,63	104.980,63
	128 - 4.4.90.51.00	0,00	25.000,00	25.000,00	26.625,00	28.355,63	104.980,63
	1 - Recursos Próprios	0,00	10.000,00	10.000,00	10.650,00	11.342,25	41.992,25
	18 - Outros Convênios	0,00	15.000,00	15.000,00	15.975,00	17.013,38	62.988,38
Ação:	2.81 - Manutenção das atividades gerais do programa Saneamento Rural Simplificado.	0,00	15.000,00	15.000,00	15.975,00	17.013,36	66.988,36
	132 - 3.3.90.30.00	0,00	5.000,00	5.000,00	5.325,00	5.671,12	20.996,12
	1 - Recursos Próprios	0,00	5.000,00	5.000,00	5.325,00	5.671,12	20.996,12
	915 - 3.3.90.36.00	0,00	5.000,00	5.000,00	5.325,00	5.671,12	20.996,12
	1 - Recursos Próprios	0,00	5.000,00	5.000,00	5.325,00	5.671,12	20.996,12
	916 - 3.3.90.39.00	0,00	5.000,00	5.000,00	5.325,00	5.671,12	20.996,12
	1 - Recursos Próprios	0,00	5.000,00	5.000,00	5.325,00	5.671,12	20.996,12
Subfunção:	512 - Saneamento Básico Urbano	0,00	1.075.000,00	765.000,00	814.725,00	867.682,13	3.522.407,13
Programa:	1701 - SANEAMENTO AMBIENTAL	0,00	1.075.000,00	765.000,00	814.725,00	867.682,13	3.522.407,13
Ação:	1.40 - Construções, reformas, ampliações e outras obras e instalações do programa	0,00	1.015.000,00	715.000,00	761.475,00	810.970,88	3.302.445,88
	1340 - 4.4.90.51.00	0,00	1.015.000,00	715.000,00	761.475,00	810.970,88	3.302.445,88
	1 - Recursos Próprios	0,00	15.000,00	15.000,00	15.975,00	17.013,38	62.988,38
	18 - Outros Convênios	0,00	1.000.000,00	700.000,00	745.500,00	793.957,50	3.239.457,50
Ação:	2.78 - Manutenção do sistema de saneamento urbano do município	0,00	60.000,00	50.000,00	53.250,00	56.711,25	119.961,25
	1341 - 3.3.90.30.00	0,00	10.000,00	10.000,00	10.650,00	11.342,25	41.992,25
	1 - Recursos Próprios	0,00	10.000,00	10.000,00	10.650,00	11.342,25	41.992,25
	1342 - 3.3.90.36.00	0,00	10.000,00	10.000,00	10.650,00	11.342,25	41.992,25
	1 - Recursos Próprios	0,00	10.000,00	10.000,00	10.650,00	11.342,25	41.992,25
	1343 - 3.3.90.39.00	0,00	40.000,00	30.000,00	31.950,00	34.026,75	135.976,75
	1 - Recursos Próprios	0,00	40.000,00	30.000,00	31.950,00	34.026,75	135.976,75
Função:	26 - Transporte	0,00	30.000,00	30.000,00	31.950,00	34.026,73	125.976,73
Subfunção:	782 - Transporte Rodoviário	0,00	30.000,00	30.000,00	31.950,00	34.026,73	125.976,73
Programa:	2601 - TRANSPORTE, TERMINAIS RODOVIÁRIOS ALTERNATIVOS E SINALIZAÇÃO URBANA	0,00	30.000,00	30.000,00	31.950,00	34.026,73	125.976,73
Ação:	1.110 - Construção, reforma e/ou ampliação de terminais de transporte alternativos e sistema	0,00	15.000,00	15.000,00	15.975,00	17.013,37	62.988,37
	263 - 4.4.90.51.00	0,00	10.000,00	10.000,00	10.650,00	11.342,25	41.992,25
	1 - Recursos Próprios	0,00	10.000,00	10.000,00	10.650,00	11.342,25	41.992,25

Documento Assinado Digitalmente por: SEI INVALIDADO
 Acesso em: 11/07/2025 às 14:25:04
 URL: http://www.pesqueira.pe.gov.br/portal/validarDocumento.aspx



DEMONSTRATIVO DE COMPATIBILIDADE ENTRE O PPA E LOA

PPA 2018 - 2021 - VALORES EM R\$

	Valor global	2018	2019	2020	2021	Total
955 - 4.4.90.52.00	0,00	5.000,00	5.000,00	5.325,00	5.671,12	20.996,12
1 - Recursos Próprios	0,00	5.000,00	5.000,00	5.325,00	5.671,12	20.996,12
Ação: 2.154 - Manutenção das atividades gerais do programa de transporte, terminais alternativos e	0,00	15.000,00	15.000,00	15.975,00	17.013,36	66.988,36
264 - 3.3.90.30.00	0,00	5.000,00	5.000,00	5.325,00	5.671,12	20.996,12
1 - Recursos Próprios	0,00	5.000,00	5.000,00	5.325,00	5.671,12	20.996,12
961 - 3.3.90.36.00	0,00	5.000,00	5.000,00	5.325,00	5.671,12	20.996,12
1 - Recursos Próprios	0,00	5.000,00	5.000,00	5.325,00	5.671,12	20.996,12
962 - 3.3.90.39.00	0,00	5.000,00	5.000,00	5.325,00	5.671,12	20.996,12
1 - Recursos Próprios	0,00	5.000,00	5.000,00	5.325,00	5.671,12	20.996,12
Unidade Orçamentária: 20004 - DEPARTAMENTO DE URBANISMO	0,00	374.500,00	240.000,00	255.600,00	272.214,00	1.142.314,00
Função: 15 - Urbanismo	0,00	290.000,00	160.000,00	170.400,00	181.476,01	801.876,01
Subfunção: 452 - Serviços Urbanos	0,00	290.000,00	160.000,00	170.400,00	181.476,01	801.876,01
Programa: 1505 - INFRAESTRUTURA URBANA	0,00	290.000,00	160.000,00	170.400,00	181.476,01	801.876,01
Ação: 1.105 - Construção, reforma e/ou ampliação do sistema de iluminação pública e redes de	0,00	40.000,00	35.000,00	37.275,00	39.697,88	154.972,88
234 - 4.4.90.51.00	0,00	20.000,00	20.000,00	21.300,00	22.684,50	83.984,50
1 - Recursos Próprios	0,00	20.000,00	20.000,00	21.300,00	22.684,50	83.984,50
927 - 4.4.90.52.00	0,00	20.000,00	15.000,00	15.975,00	17.013,38	67.988,38
1 - Recursos Próprios	0,00	20.000,00	15.000,00	15.975,00	17.013,38	67.988,38
Ação: 2.187 - Manutenção do sistema de iluminação pública e redes de distribuição	0,00	250.000,00	125.000,00	133.125,00	141.778,13	649.903,13
1144 - 3.3.90.30.00	0,00	200.000,00	100.000,00	106.500,00	113.422,50	519.922,50
1 - Recursos Próprios	0,00	200.000,00	100.000,00	106.500,00	113.422,50	519.922,50
1145 - 3.3.90.36.00	0,00	20.000,00	10.000,00	10.650,00	11.342,25	41.992,25
1 - Recursos Próprios	0,00	20.000,00	10.000,00	10.650,00	11.342,25	41.992,25
1146 - 3.3.90.39.00	0,00	30.000,00	15.000,00	15.975,00	17.013,38	67.988,38
1 - Recursos Próprios	0,00	30.000,00	15.000,00	15.975,00	17.013,38	67.988,38
Função: 25 - Energia	0,00	84.500,00	80.000,00	85.200,00	90.737,99	340.437,99
Subfunção: 752 - Energia Elétrica	0,00	84.500,00	80.000,00	85.200,00	90.737,99	340.437,99
Programa: 2501 - ELETRIFICAÇÃO RURAL E ILUMINAÇÃO PÚBLICA	0,00	84.500,00	80.000,00	85.200,00	90.737,99	340.437,99
Ação: 1.109 - Aquisições de postes, transformadores e outros materiais	0,00	9.500,00	5.000,00	5.325,00	5.671,12	25.496,12
256 - 4.4.90.52.00	0,00	9.500,00	5.000,00	5.325,00	5.671,12	25.496,12
1 - Recursos Próprios	0,00	9.500,00	5.000,00	5.325,00	5.671,12	25.496,12
Ação: 2.152 - Projeto de eletrificação rural	0,00	25.000,00	25.000,00	26.625,00	28.355,62	104.980,62
254 - 3.3.90.30.00	0,00	10.000,00	10.000,00	10.650,00	11.342,25	41.992,25
1 - Recursos Próprios	0,00	10.000,00	10.000,00	10.650,00	11.342,25	41.992,25
944 - 3.3.90.36.00	0,00	5.000,00	5.000,00	5.325,00	5.671,12	20.996,12
1 - Recursos Próprios	0,00	5.000,00	5.000,00	5.325,00	5.671,12	20.996,12
945 - 3.3.90.39.00	0,00	10.000,00	10.000,00	10.650,00	11.342,25	41.992,25
1 - Recursos Próprios	0,00	10.000,00	10.000,00	10.650,00	11.342,25	41.992,25

Documento assinado digitalmente por JESSE INACIO DA SILVA, MAIARA DA SILVA COSTA ROSENOR e
 Acesse em: <https://eic.tribuna.org.br/pe.gov.br/epp/validaDoc.aspx?assinatura=9819aa0a-1749-4c25-b43b-1001b077eb05>



DEMONSTRATIVO DE COMPATIBILIDADE ENTRE O PPA E LOA

PPA 2018 - 2021 - VALORES EM R\$

		Valor global	2018	2019	2020	2021	Total
Ação:	2.153 - Manutenção das ações vinculadas a eletrificação rural e iluminação publica	0,00	50.000,00	50.000,00	53.250,00	56.711,25	200.961,25
	258 - 3.3.90.30.00	0,00	20.000,00	20.000,00	21.300,00	22.684,50	83.984,50
	1 - Recursos Próprios	0,00	20.000,00	20.000,00	21.300,00	22.684,50	83.984,50
	950 - 3.3.90.36.00	0,00	10.000,00	10.000,00	10.650,00	11.342,25	41.992,25
	1 - Recursos Próprios	0,00	10.000,00	10.000,00	10.650,00	11.342,25	41.992,25
	952 - 3.3.90.39.00	0,00	20.000,00	20.000,00	21.300,00	22.684,50	83.984,50
	1 - Recursos Próprios	0,00	20.000,00	20.000,00	21.300,00	22.684,50	83.984,50
Unidade Gestora:	3 - Fundo Municipal de Saúde de Pesqueira	0,00	33.034.880,00	31.457.296,00	33.502.020,24	35.679.651,54	133.673.847,78
Unidade Orçamentária:	16001 - DEPARTAMENTO DE ADMINISTRAÇÃO	0,00	15.784.880,00	11.411.296,00	12.153.030,24	12.942.977,37	52.292.183,61
Função:	10 - Saúde	0,00	15.784.880,00	11.411.296,00	12.153.030,24	12.942.977,37	52.292.183,61
Subfunção:	122 - Administração Geral	0,00	15.784.880,00	11.411.296,00	12.153.030,24	12.942.977,37	52.292.183,61
Programa:	1005 - GESTÃO ADMINISTRATIVA DA SECRETARIA DE SAÚDE	0,00	15.784.880,00	11.411.296,00	12.153.030,24	12.942.977,37	52.292.183,61
Ação:	1.41 - Reequipamento, aquisições de veículos e material permanente para a Gestão da Saúde	0,00	218.000,00	115.000,00	122.475,00	130.435,97	585.910,97
	95 - 4.4.90.52.00	0,00	218.000,00	115.000,00	122.475,00	130.435,97	585.910,97
	3 - Impostos e Transferências Saúde	0,00	30.000,00	25.000,00	26.625,00	28.355,72	99.980,72
	16 - Convênios - Saúde	0,00	38.000,00	20.000,00	21.300,00	22.684,50	1.984,50
	35 - Investimentos para o SUS	0,00	80.000,00	0,00	0,00	0,00	80.000,00
	37 - Outros Recursos Vinculados ao SUS	0,00	70.000,00	0,00	0,00	0,00	70.000,00
	45 - Bloco de Investimentos das Ações e Serviços Públicos de Saúde- União	0,00	0,00	70.000,00	74.550,00	79.395,75	23.945,75
Ação:	1.42 - Construções, reformas, ampliações e outras obras e instalações	0,00	465.000,00	849.296,00	904.500,24	963.292,76	3.882.089,00
	94 - 4.4.90.51.00	0,00	445.000,00	829.296,00	883.200,24	940.608,26	3.098.110,50
	3 - Impostos e Transferências Saúde	0,00	50.000,00	669.296,00	712.800,24	759.132,26	2.991.228,50
	16 - Convênios - Saúde	0,00	35.000,00	20.000,00	21.300,00	22.684,50	8.984,50
	35 - Investimentos para o SUS	0,00	300.000,00	0,00	0,00	0,00	300.000,00
	37 - Outros Recursos Vinculados ao SUS	0,00	60.000,00	0,00	0,00	0,00	60.000,00
	45 - Bloco de Investimentos das Ações e Serviços Públicos de Saúde- União	0,00	0,00	140.000,00	149.100,00	158.791,50	478.891,50
	819 - 4.4.90.61.00	0,00	20.000,00	20.000,00	21.300,00	22.684,50	83.984,50
	3 - Impostos e Transferências Saúde	0,00	10.000,00	10.000,00	10.650,00	11.342,25	41.992,25
	35 - Investimentos para o SUS	0,00	10.000,00	0,00	0,00	0,00	10.000,00
	45 - Bloco de Investimentos das Ações e Serviços Públicos de Saúde- União	0,00	0,00	10.000,00	10.650,00	11.342,25	31.992,25
Ação:	2.79 - Gestão administrativa da saúde e qualificação da gestão do SUS	0,00	15.081.880,00	10.432.000,00	11.110.080,00	11.832.235,26	48.456.195,26
	93 - 3.1.90.04.00	0,00	4.826.000,00	1.000.000,00	1.065.000,00	1.134.225,00	8.025.225,00
	3 - Impostos e Transferências Saúde	0,00	4.826.000,00	1.000.000,00	1.065.000,00	1.134.225,00	8.025.225,00
	821 - 3.1.90.11.00	0,00	6.400.000,00	6.600.000,00	7.029.000,00	7.485.885,00	27.514.885,00
	3 - Impostos e Transferências Saúde	0,00	6.400.000,00	6.600.000,00	7.029.000,00	7.485.885,00	27.514.885,00
	823 - 3.1.90.13.00	0,00	1.500.000,00	586.000,00	624.090,00	664.655,85	3.374.745,85
	3 - Impostos e Transferências Saúde	0,00	1.500.000,00	586.000,00	624.090,00	664.655,85	3.374.745,85
	824 - 3.1.90.16.00	0,00	2.880,00	5.000,00	5.325,00	5.671,12	18.876,12

Documento assinado digitalmente por JOSILINA SILVA DA SILVA, MAIORA, em 12/05/2023 às 14:47:49. Código do documento: 9833-2023-00000000-4-17-49-4b25-b432-2-b0b5d7eb05



DEMONSTRATIVO DE COMPATIBILIDADE ENTRE O PPA E LOA

PPA 2018 - 2021 - VALORES EM R\$

	Valor global	2018	2019	2020	2021	Total
3 - Impostos e Transferências Saúde	0,00	2.880,00	5.000,00	5.325,00	5.671,12	18.876,12
1238 - 3.1.90.91.00	0,00	10.000,00	10.000,00	10.650,00	11.342,25	41.992,25
3 - Impostos e Transferências Saúde	0,00	10.000,00	10.000,00	10.650,00	11.342,25	41.992,25
825 - 3.1.90.92.00	0,00	4.000,00	4.000,00	4.260,00	4.536,90	16.796,90
3 - Impostos e Transferências Saúde	0,00	4.000,00	4.000,00	4.260,00	4.536,90	16.796,90
1546 - 3.1.90.94.00	0,00	0,00	10.000,00	10.650,00	11.342,25	31.992,25
3 - Impostos e Transferências Saúde	0,00	0,00	10.000,00	10.650,00	11.342,25	31.992,25
837 - 3.1.90.96.00	0,00	2.000,00	2.000,00	2.130,00	2.268,45	8.398,45
3 - Impostos e Transferências Saúde	0,00	2.000,00	2.000,00	2.130,00	2.268,45	8.398,45
839 - 3.1.91.13.00	0,00	1.200.000,00	1.006.000,00	1.071.390,00	1.141.030,35	4.418.420,35
3 - Impostos e Transferências Saúde	0,00	1.200.000,00	1.006.000,00	1.071.390,00	1.141.030,35	4.418.420,35
849 - 3.3.50.43.00	0,00	300.000,00	300.000,00	319.500,00	340.267,50	1.259.767,50
3 - Impostos e Transferências Saúde	0,00	300.000,00	300.000,00	319.500,00	340.267,50	1.259.767,50
1294 - 3.3.72.30.00	0,00	100.000,00	60.000,00	63.900,00	68.053,56	291.953,56
3 - Impostos e Transferências Saúde	0,00	100.000,00	60.000,00	63.900,00	68.053,56	291.953,56
37 - Outros Recursos Vinculados ao SUS	0,00	50.000,00	0,00	0,00	0,00	50.000,00
44 - Bloco Custeio das Ações e Serviços Públicos de Saúde - União	0,00	0,00	30.000,00	31.950,00	34.026,81	95.976,81
844 - 3.3.90.14.00	0,00	200.000,00	200.000,00	213.000,00	226.845,00	839.845,00
3 - Impostos e Transferências Saúde	0,00	200.000,00	200.000,00	213.000,00	226.845,00	839.845,00
845 - 3.3.90.30.00	0,00	20.000,00	20.000,00	21.300,00	22.684,50	83.984,50
3 - Impostos e Transferências Saúde	0,00	20.000,00	20.000,00	21.300,00	22.684,50	83.984,50
37 - Outros Recursos Vinculados ao SUS	0,00	5.000,00	10.000,00	10.650,00	11.342,25	36.992,25
44 - Bloco Custeio das Ações e Serviços Públicos de Saúde - União	0,00	15.000,00	0,00	0,00	0,00	15.000,00
847 - 3.3.90.34.00	0,00	2.000,00	2.000,00	2.130,00	2.268,45	8.398,45
3 - Impostos e Transferências Saúde	0,00	2.000,00	2.000,00	2.130,00	2.268,45	8.398,45
826 - 3.3.90.35.00	0,00	190.000,00	270.000,00	287.550,00	306.240,75	1.053.790,75
3 - Impostos e Transferências Saúde	0,00	190.000,00	270.000,00	287.550,00	306.240,75	1.053.790,75
37 - Outros Recursos Vinculados ao SUS	0,00	40.000,00	0,00	0,00	0,00	40.000,00
44 - Bloco Custeio das Ações e Serviços Públicos de Saúde - União	0,00	0,00	20.000,00	21.300,00	22.684,50	63.984,50
827 - 3.3.90.36.00	0,00	55.000,00	67.000,00	71.355,00	75.993,08	269.348,08
3 - Impostos e Transferências Saúde	0,00	55.000,00	67.000,00	71.355,00	75.993,08	269.348,08
36 - Gestão do SUS	0,00	8.000,00	40.000,00	42.600,00	45.369,00	135.969,00
37 - Outros Recursos Vinculados ao SUS	0,00	7.000,00	0,00	0,00	0,00	7.000,00
44 - Bloco Custeio das Ações e Serviços Públicos de Saúde - União	0,00	40.000,00	0,00	0,00	0,00	40.000,00
832 - 3.3.90.37.00	0,00	2.000,00	2.000,00	2.130,00	2.268,45	8.398,45
3 - Impostos e Transferências Saúde	0,00	2.000,00	2.000,00	2.130,00	2.268,45	8.398,45
828 - 3.3.90.39.00	0,00	236.000,00	256.000,00	272.640,00	290.361,60	1.055.001,60
3 - Impostos e Transferências Saúde	0,00	236.000,00	256.000,00	272.640,00	290.361,60	1.055.001,60
36 - Gestão do SUS	0,00	180.000,00	220.000,00	234.300,00	249.529,50	883.829,50
37 - Outros Recursos Vinculados ao SUS	0,00	6.000,00	0,00	0,00	0,00	6.000,00

Acesse o Documento em: <http://www.pesqueira.pe.gov.br/epm/auditoria/casas/silva/verarquivo/mauriciosecastrotenorio>



DEMONSTRATIVO DE COMPATIBILIDADE ENTRE O PPA E LOA

PPA 2018 - 2021 - VALORES EM R\$

		Valor global	2018	2019	2020	2021	Total
	37 - Outros Recursos Vinculados ao SUS	0,00	50.000,00	0,00	0,00	0,00	50.000,00
	44 - Bloco Custeio das Ações e Serviços Públicos de Saúde - União	0,00	0,00	36.000,00	38.340,00	40.832,10	115.172,10
	829 - 3.3.90.47.00	0,00	5.000,00	5.000,00	5.325,00	5.671,12	20.996,12
	3 - Impostos e Transferências Saúde	0,00	5.000,00	5.000,00	5.325,00	5.671,12	20.996,12
	830 - 3.3.90.92.00	0,00	7.000,00	7.000,00	7.455,00	7.939,58	29.394,58
	3 - Impostos e Transferências Saúde	0,00	7.000,00	7.000,00	7.455,00	7.939,58	29.394,58
	1213 - 4.6.91.71.00	0,00	20.000,00	20.000,00	21.300,00	22.684,50	83.984,50
	3 - Impostos e Transferências Saúde	0,00	20.000,00	20.000,00	21.300,00	22.684,50	83.984,50
Ação:	2.226 - Manutenção das ações de Alimentação e Nutrição	0,00	20.000,00	15.000,00	15.975,00	17.013,38	67.988,38
	350 - 3.3.90.32.00	0,00	20.000,00	15.000,00	15.975,00	17.013,38	67.988,38
	3 - Impostos e Transferências Saúde	0,00	20.000,00	15.000,00	15.975,00	17.013,38	67.988,38
Unidade Orçamentária:	16002 - FUNDO MUNICIPAL DE SAÚDE (ENTIDADE SUPERVISIONADA)	0,00	17.250.000,00	20.046.000,00	21.348.990,00	22.736.674,17	81.381.664,17
Função:	10 - Saúde	0,00	17.250.000,00	20.046.000,00	21.348.990,00	22.736.674,17	81.381.664,17
Subfunção:	122 - Administração Geral	0,00	35.000,00	35.000,00	37.275,00	39.697,87	146.972,87
Programa:	1006 - CONSELHO MUNICIPAL DE SAÚDE	0,00	35.000,00	35.000,00	37.275,00	39.697,87	146.972,87
Ação:	2.80 - Manutenção das atividades do Conselho Municipal de Saúde	0,00	35.000,00	35.000,00	37.275,00	39.697,87	146.972,87
	100 - 3.3.90.14.00	0,00	7.000,00	7.000,00	7.455,00	7.939,57	29.394,57
	3 - Impostos e Transferências Saúde	0,00	2.000,00	2.000,00	2.130,00	2.268,45	8.398,45
	36 - Gestão do SUS	0,00	5.000,00	0,00	0,00	0,00	5.000,00
	44 - Bloco Custeio das Ações e Serviços Públicos de Saúde - União	0,00	0,00	5.000,00	5.325,00	5.671,12	15.996,12
	857 - 3.3.90.30.00	0,00	12.000,00	12.000,00	12.780,00	13.610,70	50.990,70
	3 - Impostos e Transferências Saúde	0,00	2.000,00	2.000,00	2.130,00	2.268,45	8.398,45
	36 - Gestão do SUS	0,00	10.000,00	0,00	0,00	0,00	10.000,00
	44 - Bloco Custeio das Ações e Serviços Públicos de Saúde - União	0,00	0,00	10.000,00	10.650,00	11.342,25	31.992,25
	859 - 3.3.90.36.00	0,00	8.000,00	8.000,00	8.520,00	9.073,80	33.993,80
	3 - Impostos e Transferências Saúde	0,00	3.000,00	3.000,00	3.195,00	3.402,68	12.597,68
	36 - Gestão do SUS	0,00	5.000,00	0,00	0,00	0,00	5.000,00
	44 - Bloco Custeio das Ações e Serviços Públicos de Saúde - União	0,00	0,00	5.000,00	5.325,00	5.671,12	15.996,12
	861 - 3.3.90.39.00	0,00	8.000,00	8.000,00	8.520,00	9.073,80	33.593,80
	3 - Impostos e Transferências Saúde	0,00	3.000,00	3.000,00	3.195,00	3.402,68	12.597,68
	36 - Gestão do SUS	0,00	5.000,00	0,00	0,00	0,00	5.000,00
	44 - Bloco Custeio das Ações e Serviços Públicos de Saúde - União	0,00	0,00	5.000,00	5.325,00	5.671,12	15.996,12
Subfunção:	301 - Atenção Básica	0,00	9.239.000,00	8.785.000,00	9.356.025,00	9.964.166,60	37.344.191,60
Programa:	1001 - ATENÇÃO BÁSICA A SAÚDE DA POPULAÇÃO	0,00	9.239.000,00	8.785.000,00	9.356.025,00	9.964.166,60	37.344.191,60
Ação:	1.31 - Construções, reformas, ampliações e outras obras e instalações para a Atenção Básica	0,00	980.000,00	330.000,00	351.450,00	374.294,25	2.035.744,25
	62 - 4.4.90.51.00	0,00	980.000,00	330.000,00	351.450,00	374.294,25	2.035.744,25
	3 - Impostos e Transferências Saúde	0,00	20.000,00	20.000,00	21.300,00	22.684,50	83.984,50
	8 - Recursos Transferidos pelo SUS	0,00	10.000,00	0,00	0,00	0,00	10.000,00

Documento assinado digitalmente por: SÉRGIO MARIATO DE CASTRO FERRO
 Acesso em: 01/08/2023 às 10:06:49
 Documento: 9b35baa4-47a9-4b27-b432-1cbb5d780b5



DEMONSTRATIVO DE COMPATIBILIDADE ENTRE O PPA E LOA

PPA 2018 - 2021 - VALORES EM R\$

		Valor global	2018	2019	2020	2021	Total
	31 - ATB - Atenção Básica	0,00	100.000,00	0,00	0,00	0,00	100.000,00
	35 - Investimentos para o SUS	0,00	850.000,00	0,00	0,00	0,00	850.000,00
	45 - Bloco de Investimentos das Ações e Serviços Públicos de Saúde- União	0,00	0,00	300.000,00	319.500,00	340.267,50	959.767,50
	47 - Bloco de Investimentos das Ações e Serviços Públicos de Saúde - Estado	0,00	0,00	10.000,00	10.650,00	11.342,25	31.992,25
Ação:	1.32 - Reequipamento, aquisições de veículos e material permanente para o Programa de	0,00	428.000,00	112.000,00	119.280,00	127.033,20	786.313,20
	63 - 4.4.90.52.00	0,00	428.000,00	112.000,00	119.280,00	127.033,20	786.313,20
	3 - Impostos e Transferências Saúde	0,00	10.000,00	10.000,00	10.650,00	11.342,25	41.992,25
	8 - Recursos Transferidos pelo SUS	0,00	10.000,00	0,00	0,00	0,00	10.000,00
	31 - ATB - Atenção Básica	0,00	328.000,00	0,00	0,00	0,00	328.000,00
	35 - Investimentos para o SUS	0,00	80.000,00	0,00	0,00	0,00	80.000,00
	45 - Bloco de Investimentos das Ações e Serviços Públicos de Saúde- União	0,00	0,00	102.000,00	108.630,00	115.690,95	316.320,95
Ação:	2.70 - Manutenção das atividades gerais do programa de Atenção Básica a Saúde da População	0,00	7.831.000,00	8.343.000,00	8.885.295,00	9.462.839,15	34.522.134,15
	60 - 3.1.90.04.00	0,00	1.922.000,00	2.122.000,00	2.259.930,00	2.406.825,45	8.710.755,45
	3 - Impostos e Transferências Saúde	0,00	12.000,00	12.000,00	12.780,00	13.610,70	50.390,70
	8 - Recursos Transferidos pelo SUS	0,00	10.000,00	0,00	0,00	0,00	10.000,00
	31 - ATB - Atenção Básica	0,00	1.900.000,00	0,00	0,00	0,00	1.900.000,00
	44 - Bloco Custeio das Ações e Serviços Públicos de Saúde - União	0,00	0,00	2.110.000,00	2.247.150,00	2.393.214,75	6.750.364,75
	638 - 3.1.90.11.00	0,00	2.815.000,00	3.115.000,00	3.317.475,00	3.533.110,87	12.780.585,87
	3 - Impostos e Transferências Saúde	0,00	5.000,00	5.000,00	5.325,00	5.671,12	20.996,12
	8 - Recursos Transferidos pelo SUS	0,00	10.000,00	0,00	0,00	0,00	10.000,00
	31 - ATB - Atenção Básica	0,00	2.800.000,00	0,00	0,00	0,00	2.800.000,00
	44 - Bloco Custeio das Ações e Serviços Públicos de Saúde - União	0,00	0,00	3.110.000,00	3.312.150,00	3.527.439,75	9.959.589,75
	639 - 3.1.90.13.00	0,00	413.000,00	617.000,00	657.105,00	699.816,82	2.386.921,82
	3 - Impostos e Transferências Saúde	0,00	3.000,00	300.000,00	319.500,00	340.267,50	952.767,50
	8 - Recursos Transferidos pelo SUS	0,00	10.000,00	0,00	0,00	0,00	10.000,00
	31 - ATB - Atenção Básica	0,00	400.000,00	0,00	0,00	0,00	400.000,00
	44 - Bloco Custeio das Ações e Serviços Públicos de Saúde - União	0,00	0,00	317.000,00	337.605,00	359.549,32	1.014.154,32
	641 - 3.1.90.16.00	0,00	23.000,00	23.000,00	24.495,00	26.087,17	96.582,17
	3 - Impostos e Transferências Saúde	0,00	5.000,00	5.000,00	5.325,00	5.671,12	20.996,12
	8 - Recursos Transferidos pelo SUS	0,00	8.000,00	0,00	0,00	0,00	8.000,00
	31 - ATB - Atenção Básica	0,00	10.000,00	0,00	0,00	0,00	10.000,00
	44 - Bloco Custeio das Ações e Serviços Públicos de Saúde - União	0,00	0,00	18.000,00	19.170,00	20.416,05	57.586,05
	644 - 3.1.90.92.00	0,00	9.000,00	4.000,00	4.260,00	4.536,90	21.796,90
	3 - Impostos e Transferências Saúde	0,00	4.000,00	4.000,00	4.260,00	4.536,90	16.796,90
	31 - ATB - Atenção Básica	0,00	5.000,00	0,00	0,00	0,00	5.000,00
	649 - 3.1.91.13.00	0,00	412.000,00	410.000,00	436.650,00	465.032,25	1.723.682,25
	3 - Impostos e Transferências Saúde	0,00	2.000,00	180.000,00	191.700,00	204.160,50	577.860,50
	8 - Recursos Transferidos pelo SUS	0,00	10.000,00	0,00	0,00	0,00	10.000,00
	31 - ATB - Atenção Básica	0,00	400.000,00	0,00	0,00	0,00	400.000,00

Documento assinado eletronicamente por JOSÉ INACIO DA SILVA JUNIOR, em 09/04/2024, às 14:49:46, sob o Código do Documento: 9b319aa4-4b25-b432-1cbb1ed7eb05. Acesse em: <https://epp/validarDoc.aspx?pe.gov.br/epp/validarDoc.aspx>



DEMONSTRATIVO DE COMPATIBILIDADE ENTRE O PPA E LOA

PPA 2018 - 2021 - VALORES EM R\$

	Valor global	2018	2019	2020	2021	Total
44 - Bloco Custeio das Ações e Serviços Públicos de Saúde - União	0,00	0,00	230.000,00	244.950,00	260.871,75	35.821,75
1295 - 3.3.72.30.00	0,00	10.000,00	10.000,00	10.650,00	11.342,25	11.992,25
31 - ATB - Atenção Básica	0,00	10.000,00	0,00	0,00	0,00	0,000,00
44 - Bloco Custeio das Ações e Serviços Públicos de Saúde - União	0,00	0,00	10.000,00	10.650,00	11.342,25	31.992,25
652 - 3.3.90.30.00	0,00	815.000,00	505.000,00	537.825,00	572.783,62	2.400.608,62
3 - Impostos e Transferências Saúde	0,00	5.000,00	5.000,00	5.325,00	5.671,12	20.996,12
8 - Recursos Transferidos pelo SUS	0,00	10.000,00	0,00	0,00	0,00	0,000,00
31 - ATB - Atenção Básica	0,00	800.000,00	0,00	0,00	0,00	800.000,00
44 - Bloco Custeio das Ações e Serviços Públicos de Saúde - União	0,00	0,00	500.000,00	532.500,00	567.112,50	1.099.612,50
654 - 3.3.90.32.00	0,00	16.000,00	16.000,00	17.040,00	18.147,60	67.187,60
3 - Impostos e Transferências Saúde	0,00	2.000,00	2.000,00	2.130,00	2.268,45	8.398,45
8 - Recursos Transferidos pelo SUS	0,00	10.000,00	0,00	0,00	0,00	0,000,00
31 - ATB - Atenção Básica	0,00	4.000,00	0,00	0,00	0,00	4.000,00
44 - Bloco Custeio das Ações e Serviços Públicos de Saúde - União	0,00	0,00	14.000,00	14.910,00	15.879,15	44.789,15
655 - 3.3.90.34.00	0,00	14.000,00	14.000,00	14.910,00	15.879,15	68.789,15
3 - Impostos e Transferências Saúde	0,00	2.000,00	2.000,00	2.130,00	2.268,45	8.398,45
8 - Recursos Transferidos pelo SUS	0,00	10.000,00	0,00	0,00	0,00	0,000,00
31 - ATB - Atenção Básica	0,00	2.000,00	0,00	0,00	0,00	2.000,00
44 - Bloco Custeio das Ações e Serviços Públicos de Saúde - União	0,00	0,00	12.000,00	12.780,00	13.610,70	38.390,70
657 - 3.3.90.36.00	0,00	212.000,00	302.000,00	321.630,00	342.535,95	1.178.165,95
3 - Impostos e Transferências Saúde	0,00	2.000,00	2.000,00	2.130,00	2.268,45	8.398,45
8 - Recursos Transferidos pelo SUS	0,00	10.000,00	0,00	0,00	0,00	0,000,00
31 - ATB - Atenção Básica	0,00	200.000,00	0,00	0,00	0,00	200.000,00
44 - Bloco Custeio das Ações e Serviços Públicos de Saúde - União	0,00	0,00	200.000,00	213.000,00	226.845,00	39.845,00
46 - Bloco de Custeio das Ações e Serviços Públicos de Saúde - Estado	0,00	0,00	100.000,00	106.500,00	113.422,50	9.922,50
658 - 3.3.90.39.00	0,00	815.000,00	905.000,00	963.825,00	1.026.473,62	3.710.998,62
3 - Impostos e Transferências Saúde	0,00	5.000,00	5.000,00	5.325,00	5.671,12	20.996,12
8 - Recursos Transferidos pelo SUS	0,00	10.000,00	0,00	0,00	0,00	10.000,00
31 - ATB - Atenção Básica	0,00	800.000,00	0,00	0,00	0,00	800.000,00
44 - Bloco Custeio das Ações e Serviços Públicos de Saúde - União	0,00	0,00	900.000,00	958.500,00	1.020.802,50	2.879.302,50
659 - 3.3.90.47.00	0,00	22.000,00	17.000,00	18.105,00	19.281,83	76.386,83
3 - Impostos e Transferências Saúde	0,00	2.000,00	2.000,00	2.130,00	2.268,45	8.398,45
8 - Recursos Transferidos pelo SUS	0,00	10.000,00	0,00	0,00	0,00	10.000,00
31 - ATB - Atenção Básica	0,00	10.000,00	0,00	0,00	0,00	10.000,00
44 - Bloco Custeio das Ações e Serviços Públicos de Saúde - União	0,00	0,00	15.000,00	15.975,00	17.013,38	47.988,38
1096 - 3.3.90.48.00	0,00	310.000,00	260.000,00	276.900,00	294.898,50	1.141.798,50
3 - Impostos e Transferências Saúde	0,00	300.000,00	250.000,00	266.250,00	283.556,25	1.099.806,25
8 - Recursos Transferidos pelo SUS	0,00	10.000,00	0,00	0,00	0,00	10.000,00
44 - Bloco Custeio das Ações e Serviços Públicos de Saúde - União	0,00	0,00	10.000,00	10.650,00	11.342,25	31.992,25

Documento Assinado Digitalmente por: JOSE INALDO DA SILVA FERREIRA MARIJOSE CASTRO TENORIO
 Acesso em: https://portal.ce-pe.gov.br/epm/validaDoc.seam?codigo_documento=319aa4-47a9-4b25-b6e2-1c1bf5d7eb05



DEMONSTRATIVO DE COMPATIBILIDADE ENTRE O PPA E LOA

PPA 2018 - 2021 - VALORES EM R\$

	Valor global	2018	2019	2020	2021	Total
32 - MAC - Média e Alta Complexidade Ambulatorial e Hospitalar	0,00	5.000,00	0,00	0,00	0,00	5.000,00
44 - Bloco Custeio das Ações e Serviços Públicos de Saúde - União	0,00	0,00	10.000,00	10.650,00	11.342,25	31.992,25
679 - 3.1.91.13.00	0,00	7.000,00	7.000,00	7.455,00	7.939,57	29.394,57
3 - Impostos e Transferências Saúde	0,00	2.000,00	2.000,00	2.130,00	2.268,45	8.398,45
32 - MAC - Média e Alta Complexidade Ambulatorial e Hospitalar	0,00	5.000,00	0,00	0,00	0,00	5.000,00
44 - Bloco Custeio das Ações e Serviços Públicos de Saúde - União	0,00	0,00	5.000,00	5.325,00	5.671,12	15.996,12
680 - 3.3.50.43.00	0,00	5.000,00	5.000,00	5.325,00	5.671,12	20.996,12
3 - Impostos e Transferências Saúde	0,00	5.000,00	5.000,00	5.325,00	5.671,12	20.996,12
1296 - 3.3.72.30.00	0,00	22.000,00	15.000,00	15.975,00	17.013,38	69.988,38
32 - MAC - Média e Alta Complexidade Ambulatorial e Hospitalar	0,00	22.000,00	0,00	0,00	0,00	22.000,00
44 - Bloco Custeio das Ações e Serviços Públicos de Saúde - União	0,00	0,00	15.000,00	15.975,00	17.013,38	47.988,38
1492 - 3.3.72.70.00	0,00	0,00	960.000,00	1.022.400,00	1.088.856,00	3.011.256,00
3 - Impostos e Transferências Saúde	0,00	0,00	800.000,00	852.000,00	907.380,00	2.559.380,00
32 - MAC - Média e Alta Complexidade Ambulatorial e Hospitalar	0,00	0,00	0,00	0,00	0,00	0,00
44 - Bloco Custeio das Ações e Serviços Públicos de Saúde - União	0,00	0,00	160.000,00	170.400,00	181.476,00	511.876,00
682 - 3.3.90.30.00	0,00	1.935.000,00	2.005.000,00	2.135.325,00	2.274.121,12	8.349.446,12
3 - Impostos e Transferências Saúde	0,00	5.000,00	5.000,00	5.325,00	5.671,12	20.996,12
32 - MAC - Média e Alta Complexidade Ambulatorial e Hospitalar	0,00	1.930.000,00	0,00	0,00	0,00	1.930.000,00
44 - Bloco Custeio das Ações e Serviços Públicos de Saúde - União	0,00	0,00	2.000.000,00	2.130.000,00	2.268.450,00	6.398.450,00
685 - 3.3.90.32.00	0,00	22.000,00	22.000,00	23.430,00	24.952,95	92.382,95
3 - Impostos e Transferências Saúde	0,00	2.000,00	2.000,00	2.130,00	2.268,45	8.398,45
32 - MAC - Média e Alta Complexidade Ambulatorial e Hospitalar	0,00	20.000,00	0,00	0,00	0,00	20.000,00
44 - Bloco Custeio das Ações e Serviços Públicos de Saúde - União	0,00	0,00	20.000,00	21.300,00	22.684,50	63.984,50
687 - 3.3.90.34.00	0,00	4.000,00	4.000,00	4.260,00	4.536,90	16.796,90
3 - Impostos e Transferências Saúde	0,00	2.000,00	2.000,00	2.130,00	2.268,45	8.398,45
32 - MAC - Média e Alta Complexidade Ambulatorial e Hospitalar	0,00	2.000,00	0,00	0,00	0,00	2.000,00
44 - Bloco Custeio das Ações e Serviços Públicos de Saúde - União	0,00	0,00	2.000,00	2.130,00	2.268,45	6.398,45
688 - 3.3.90.35.00	0,00	10.000,00	7.000,00	7.455,00	7.939,57	32.394,57
3 - Impostos e Transferências Saúde	0,00	2.000,00	2.000,00	2.130,00	2.268,45	8.398,45
32 - MAC - Média e Alta Complexidade Ambulatorial e Hospitalar	0,00	8.000,00	0,00	0,00	0,00	8.000,00
44 - Bloco Custeio das Ações e Serviços Públicos de Saúde - União	0,00	0,00	5.000,00	5.325,00	5.671,12	15.996,12
689 - 3.3.90.36.00	0,00	85.000,00	85.000,00	90.525,00	96.409,12	356.934,12
3 - Impostos e Transferências Saúde	0,00	5.000,00	5.000,00	5.325,00	5.671,12	20.996,12
32 - MAC - Média e Alta Complexidade Ambulatorial e Hospitalar	0,00	80.000,00	0,00	0,00	0,00	80.000,00
44 - Bloco Custeio das Ações e Serviços Públicos de Saúde - União	0,00	0,00	80.000,00	85.200,00	90.738,00	255.938,00
737 - 3.3.90.37.00	0,00	10.000,00	10.000,00	10.650,00	11.342,24	41.992,24
3 - Impostos e Transferências Saúde	0,00	5.000,00	5.000,00	5.325,00	5.671,12	20.996,12
32 - MAC - Média e Alta Complexidade Ambulatorial e Hospitalar	0,00	5.000,00	0,00	0,00	0,00	5.000,00
44 - Bloco Custeio das Ações e Serviços Públicos de Saúde - União	0,00	0,00	5.000,00	5.325,00	5.671,12	15.996,12

Acesse em: <https://etce.tce.pe.gov.br/ppp/validar>
 Documento Assinado Digitalmente
 Documento assinado digitalmente por JOSÉ NILO DA SILVA TERNANZINI JOSE CASTRO TENORIO
 Código do documento: 6319aa4-47ad9b25-b432-11e0-8d57eb05



DEMONSTRATIVO DE COMPATIBILIDADE ENTRE O PPA E LOA

PPA 2018 - 2021 - VALORES EM R\$

		Valor global	2018	2019	2020	2021	Total
	739 - 3.3.90.39.00	0,00	1.505.000,00	1.505.000,00	1.602.825,00	1.707.008,62	6.319.833,62
	3 - Impostos e Transferências Saúde	0,00	5.000,00	5.000,00	5.325,00	5.671,12	20.996,12
	32 - MAC - Média e Alta Complexidade Ambulatorial e Hospitalar	0,00	1.500.000,00	0,00	0,00	0,00	1.500.000,00
	44 - Bloco Custeio das Ações e Serviços Públicos de Saúde - União	0,00	0,00	1.500.000,00	1.597.500,00	1.701.337,50	4.800.837,50
	741 - 3.3.90.47.00	0,00	4.000,00	4.000,00	4.260,00	4.536,90	6.796,90
	3 - Impostos e Transferências Saúde	0,00	2.000,00	2.000,00	2.130,00	2.268,45	8.398,45
	32 - MAC - Média e Alta Complexidade Ambulatorial e Hospitalar	0,00	2.000,00	0,00	0,00	0,00	2.000,00
	44 - Bloco Custeio das Ações e Serviços Públicos de Saúde - União	0,00	0,00	2.000,00	2.130,00	2.268,45	6.398,45
	745 - 3.3.90.48.00	0,00	450.000,00	460.000,00	489.900,00	521.743,50	1.921.643,50
	3 - Impostos e Transferências Saúde	0,00	250.000,00	260.000,00	276.900,00	294.898,50	1.081.798,50
	32 - MAC - Média e Alta Complexidade Ambulatorial e Hospitalar	0,00	200.000,00	0,00	0,00	0,00	200.000,00
	44 - Bloco Custeio das Ações e Serviços Públicos de Saúde - União	0,00	0,00	200.000,00	213.000,00	226.845,00	609.845,00
	748 - 3.3.90.92.00	0,00	27.000,00	32.000,00	34.080,00	36.295,20	129.375,20
	3 - Impostos e Transferências Saúde	0,00	2.000,00	2.000,00	2.130,00	2.268,45	8.398,45
	32 - MAC - Média e Alta Complexidade Ambulatorial e Hospitalar	0,00	25.000,00	0,00	0,00	0,00	25.000,00
	44 - Bloco Custeio das Ações e Serviços Públicos de Saúde - União	0,00	0,00	30.000,00	31.950,00	34.026,75	95.976,75
Subfunção:	303 - Suporte Profilático e Terapêutico	0,00	540.000,00	532.000,00	566.580,00	603.407,65	2.241.987,65
Programa:	1003 - ASSISTÊNCIA FARMACÊUTICA	0,00	540.000,00	532.000,00	566.580,00	603.407,65	2.241.987,65
Ação:	1.37 - Construções, reformas, ampliações e outras obras e instalações e aquisição de material	0,00	30.000,00	25.000,00	26.625,00	28.355,61	109.980,61
	82 - 4.4.90.51.00	0,00	10.000,00	10.000,00	10.650,00	11.342,24	41.992,24
	3 - Impostos e Transferências Saúde	0,00	5.000,00	5.000,00	5.325,00	5.671,12	20.996,12
	35 - Investimentos para o SUS	0,00	5.000,00	0,00	0,00	0,00	5.000,00
	45 - Bloco de Investimentos das Ações e Serviços Públicos de Saúde- União	0,00	0,00	5.000,00	5.325,00	5.671,12	15.996,12
	753 - 4.4.90.52.00	0,00	20.000,00	15.000,00	15.975,00	17.013,37	67.988,37
	3 - Impostos e Transferências Saúde	0,00	5.000,00	5.000,00	5.325,00	5.671,12	20.996,12
	35 - Investimentos para o SUS	0,00	15.000,00	0,00	0,00	0,00	15.000,00
	45 - Bloco de Investimentos das Ações e Serviços Públicos de Saúde- União	0,00	0,00	10.000,00	10.650,00	11.342,25	31.992,25
Ação:	2.73 - Manutenção das Ações da Assistência farmacêutica Básica	0,00	501.000,00	498.000,00	530.370,00	564.844,03	2.094.214,03
	1297 - 3.3.72.30.00	0,00	5.000,00	5.000,00	5.325,00	5.671,12	20.996,12
	33 - Assistência Farmaceutica	0,00	5.000,00	0,00	0,00	0,00	5.000,00
	44 - Bloco Custeio das Ações e Serviços Públicos de Saúde - União	0,00	0,00	5.000,00	5.325,00	5.671,12	15.996,12
	76 - 3.3.90.30.00	0,00	462.000,00	462.000,00	492.030,00	524.011,94	1.940.041,94
	3 - Impostos e Transferências Saúde	0,00	5.000,00	5.000,00	5.325,00	5.671,12	20.996,12
	33 - Assistência Farmaceutica	0,00	457.000,00	0,00	0,00	0,00	457.000,00
	44 - Bloco Custeio das Ações e Serviços Públicos de Saúde - União	0,00	0,00	457.000,00	486.705,00	518.340,82	1.462.045,82
	758 - 3.3.90.32.00	0,00	5.000,00	5.000,00	5.325,00	5.671,12	20.996,12
	33 - Assistência Farmaceutica	0,00	5.000,00	0,00	0,00	0,00	5.000,00
	44 - Bloco Custeio das Ações e Serviços Públicos de Saúde - União	0,00	0,00	5.000,00	5.325,00	5.671,12	15.996,12
	759 - 3.3.90.36.00	0,00	8.000,00	8.000,00	8.520,00	9.073,80	33.593,80

Documento assinado digitalmente em: https://www.pe.gov.br/ppp/validadoc/validadoc.htm
 Código do Documento: 319aa4-47a9-0025-b432-1cb00005



DEMONSTRATIVO DE COMPATIBILIDADE ENTRE O PPA E LOA

PPA 2018 - 2021 - VALORES EM R\$

		Valor global	2018	2019	2020	2021	Total
	3 - Impostos e Transferências Saúde	0,00	5.000,00	5.000,00	5.325,00	5.671,12	20.996,12
	33 - Assistência Farmaceutica	0,00	3.000,00	0,00	0,00	0,00	3.000,00
	44 - Bloco Custeio das Ações e Serviços Públicos de Saúde - União	0,00	0,00	3.000,00	3.195,00	3.402,68	9.597,68
	760 - 3.3.90.39.00	0,00	8.000,00	8.000,00	8.520,00	9.073,80	33.593,80
	3 - Impostos e Transferências Saúde	0,00	2.000,00	2.000,00	2.130,00	2.268,45	8.398,45
	37 - Outros Recursos Vinculados ao SUS	0,00	6.000,00	0,00	0,00	0,00	6.000,00
	44 - Bloco Custeio das Ações e Serviços Públicos de Saúde - União	0,00	0,00	6.000,00	6.390,00	6.805,35	19.195,35
	1239 - 3.3.93.30.00	0,00	13.000,00	10.000,00	10.650,00	11.342,25	44.992,25
	3 - Impostos e Transferências Saúde	0,00	10.000,00	10.000,00	10.650,00	11.342,25	41.992,25
	33 - Assistência Farmaceutica	0,00	3.000,00	0,00	0,00	0,00	3.000,00
Ação:	2.74 - Manutenção da Assistência Farmacêutica Complementar	0,00	9.000,00	9.000,00	9.585,00	10.208,01	37.793,01
	81 - 3.3.90.30.00	0,00	2.000,00	2.000,00	2.130,00	2.268,45	8.398,45
	3 - Impostos e Transferências Saúde	0,00	2.000,00	2.000,00	2.130,00	2.268,45	8.398,45
	768 - 3.3.90.32.00	0,00	5.000,00	5.000,00	5.325,00	5.671,12	20.996,12
	3 - Impostos e Transferências Saúde	0,00	5.000,00	5.000,00	5.325,00	5.671,12	20.996,12
	765 - 3.3.90.36.00	0,00	1.000,00	1.000,00	1.065,00	1.134,22	4.199,22
	3 - Impostos e Transferências Saúde	0,00	1.000,00	1.000,00	1.065,00	1.134,22	4.199,22
	767 - 3.3.90.39.00	0,00	1.000,00	1.000,00	1.065,00	1.134,22	4.199,22
	3 - Impostos e Transferências Saúde	0,00	1.000,00	1.000,00	1.065,00	1.134,22	4.199,22
Subfunção:	304 - Vigilância Sanitária	0,00	87.000,00	90.000,00	95.850,00	102.080,23	374.930,23
Programa:	1004 - VIGILÂNCIA EM SAÚDE	0,00	87.000,00	90.000,00	95.850,00	102.080,23	374.930,23
Ação:	2.76 - Manutenção das ações de Vigilância em Saúde	0,00	87.000,00	90.000,00	95.850,00	102.080,23	374.930,23
	83 - 3.1.90.04.00	0,00	11.000,00	11.000,00	11.715,00	12.476,47	46.191,47
	3 - Impostos e Transferências Saúde	0,00	5.000,00	5.000,00	5.325,00	5.671,12	20.996,12
	34 - Vigilância em Saúde	0,00	6.000,00	0,00	0,00	0,00	6.000,00
	44 - Bloco Custeio das Ações e Serviços Públicos de Saúde - União	0,00	0,00	6.000,00	6.390,00	6.805,35	19.195,35
	774 - 3.1.90.11.00	0,00	7.000,00	10.000,00	10.650,00	11.342,24	38.992,24
	3 - Impostos e Transferências Saúde	0,00	2.000,00	5.000,00	5.325,00	5.671,12	17.996,12
	34 - Vigilância em Saúde	0,00	5.000,00	0,00	0,00	0,00	5.000,00
	44 - Bloco Custeio das Ações e Serviços Públicos de Saúde - União	0,00	0,00	5.000,00	5.325,00	5.671,12	15.996,12
	777 - 3.1.90.13.00	0,00	7.000,00	7.000,00	7.455,00	7.939,57	29.394,57
	3 - Impostos e Transferências Saúde	0,00	2.000,00	2.000,00	2.130,00	2.268,45	8.398,45
	34 - Vigilância em Saúde	0,00	5.000,00	0,00	0,00	0,00	5.000,00
	44 - Bloco Custeio das Ações e Serviços Públicos de Saúde - União	0,00	0,00	5.000,00	5.325,00	5.671,12	15.996,12
	779 - 3.1.90.16.00	0,00	11.000,00	11.000,00	11.715,00	12.476,47	46.191,47
	3 - Impostos e Transferências Saúde	0,00	5.000,00	5.000,00	5.325,00	5.671,12	20.996,12
	34 - Vigilância em Saúde	0,00	6.000,00	0,00	0,00	0,00	6.000,00
	44 - Bloco Custeio das Ações e Serviços Públicos de Saúde - União	0,00	0,00	6.000,00	6.390,00	6.805,35	19.195,35
	782 - 3.1.90.92.00	0,00	4.000,00	4.000,00	4.260,00	4.536,90	16.796,90

Acesse em: <http://e1ce.tce.pe.gov.br/epp/vvalidaDoc.seam?c=0&idigo=documentos>
 Documento Assinado Digitalmente por: JOSÉ VINÍCIUS DA SILVA MARINHO
 Nº 319844169-4b25-b432-201b0b5d7eb05



DEMONSTRATIVO DE COMPATIBILIDADE ENTRE O PPA E LOA

PPA 2018 - 2021 - VALORES EM R\$

	Valor global	2018	2019	2020	2021	Total
3 - Impostos e Transferências Saúde	0,00	2.000,00	2.000,00	2.130,00	2.268,45	8.398,45
34 - Vigilância em Saúde	0,00	2.000,00	0,00	0,00	0,00	2.000,00
44 - Bloco Custeio das Ações e Serviços Públicos de Saúde - União	0,00	0,00	2.000,00	2.130,00	2.268,45	6.398,45
785 - 3.1.91.13.00	0,00	8.000,00	8.000,00	8.520,00	9.073,80	33.593,80
3 - Impostos e Transferências Saúde	0,00	2.000,00	2.000,00	2.130,00	2.268,45	8.398,45
34 - Vigilância em Saúde	0,00	6.000,00	0,00	0,00	0,00	6.000,00
44 - Bloco Custeio das Ações e Serviços Públicos de Saúde - União	0,00	0,00	6.000,00	6.390,00	6.805,35	19.195,35
786 - 3.3.90.30.00	0,00	13.000,00	13.000,00	13.845,00	14.744,93	54.589,93
3 - Impostos e Transferências Saúde	0,00	3.000,00	3.000,00	3.195,00	3.402,68	12.597,68
34 - Vigilância em Saúde	0,00	10.000,00	0,00	0,00	0,00	10.000,00
44 - Bloco Custeio das Ações e Serviços Públicos de Saúde - União	0,00	0,00	10.000,00	10.650,00	11.342,25	31.992,25
787 - 3.3.90.36.00	0,00	7.000,00	7.000,00	7.455,00	7.939,57	29.394,57
3 - Impostos e Transferências Saúde	0,00	2.000,00	2.000,00	2.130,00	2.268,45	8.398,45
34 - Vigilância em Saúde	0,00	5.000,00	0,00	0,00	0,00	5.000,00
44 - Bloco Custeio das Ações e Serviços Públicos de Saúde - União	0,00	0,00	5.000,00	5.325,00	5.671,12	15.996,12
788 - 3.3.90.39.00	0,00	15.000,00	15.000,00	15.975,00	17.013,38	62.988,38
3 - Impostos e Transferências Saúde	0,00	3.000,00	3.000,00	3.195,00	3.402,68	12.597,68
34 - Vigilância em Saúde	0,00	12.000,00	0,00	0,00	0,00	12.000,00
44 - Bloco Custeio das Ações e Serviços Públicos de Saúde - União	0,00	0,00	12.000,00	12.780,00	13.610,70	38.390,70
789 - 3.3.90.92.00	0,00	4.000,00	4.000,00	4.260,00	4.536,90	16.796,90
3 - Impostos e Transferências Saúde	0,00	2.000,00	2.000,00	2.130,00	2.268,45	8.398,45
34 - Vigilância em Saúde	0,00	2.000,00	0,00	0,00	0,00	2.000,00
44 - Bloco Custeio das Ações e Serviços Públicos de Saúde - União	0,00	0,00	2.000,00	2.130,00	2.268,45	6.398,45
Subfunção: 305 - Vigilância Epidemiológica	0,00	971.000,00	1.081.000,00	1.151.265,00	1.226.097,18	4.225.362,18
Programa: 1004 - VIGILÂNCIA EM SAÚDE	0,00	971.000,00	1.081.000,00	1.151.265,00	1.226.097,18	4.225.362,18
Ação: 1.38 - Construções, reformas, ampliações e outras obras e instalações para a Vigilância em	0,00	15.000,00	15.000,00	15.975,00	17.013,37	56.988,37
90 - 4.4.90.51.00	0,00	15.000,00	15.000,00	15.975,00	17.013,37	62.988,37
3 - Impostos e Transferências Saúde	0,00	5.000,00	5.000,00	5.325,00	5.671,12	20.996,12
34 - Vigilância em Saúde	0,00	5.000,00	0,00	0,00	0,00	5.000,00
35 - Investimentos para o SUS	0,00	5.000,00	0,00	0,00	0,00	5.000,00
45 - Bloco de Investimentos das Ações e Serviços Públicos de Saúde- União	0,00	0,00	10.000,00	10.650,00	11.342,25	31.992,25
Ação: 1.39 - Reequipamento, aquisições de veículos e material permanente para a Vigilância em	0,00	20.000,00	20.000,00	21.300,00	22.684,50	83.984,50
92 - 4.4.90.52.00	0,00	20.000,00	20.000,00	21.300,00	22.684,50	83.984,50
3 - Impostos e Transferências Saúde	0,00	5.000,00	5.000,00	5.325,00	5.671,12	20.996,12
34 - Vigilância em Saúde	0,00	5.000,00	0,00	0,00	0,00	5.000,00
35 - Investimentos para o SUS	0,00	10.000,00	0,00	0,00	0,00	10.000,00
45 - Bloco de Investimentos das Ações e Serviços Públicos de Saúde- União	0,00	0,00	15.000,00	15.975,00	17.013,38	47.988,38
Ação: 2.77 - Manutenção das ações de Vigilância em Saúde	0,00	936.000,00	1.046.000,00	1.113.990,00	1.186.399,31	4.282.389,31

Documento assinado digitalmente por: JOSE VALDO DA SILVA MARIANO JOSE CASTRO GONCALVES
 Acesse em: <http://etce.tce.pe.gov.br/epp/validarDoc.seam> Código de documento: b319aa4-47ab-4b29-b432-b1fb5d7eb05



DEMONSTRATIVO DE COMPATIBILIDADE ENTRE O PPA E LOA

PPA 2018 - 2021 - VALORES EM R\$

	Valor global	2018	2019	2020	2021	Total
85 - 3.1.90.04.00	0,00	112.000,00	155.000,00	165.075,00	175.804,87	607.879,87
3 - Impostos e Transferências Saúde	0,00	2.000,00	30.000,00	31.950,00	34.026,75	97.976,75
34 - Vigilância em Saúde	0,00	110.000,00	0,00	0,00	0,00	110.000,00
44 - Bloco Custeio das Ações e Serviços Públicos de Saúde - União	0,00	0,00	125.000,00	133.125,00	141.778,12	399.903,12
794 - 3.1.90.11.00	0,00	475.000,00	515.000,00	548.475,00	584.125,87	2.122.600,87
3 - Impostos e Transferências Saúde	0,00	5.000,00	5.000,00	5.325,00	5.671,12	20.996,12
34 - Vigilância em Saúde	0,00	470.000,00	0,00	0,00	0,00	470.000,00
44 - Bloco Custeio das Ações e Serviços Públicos de Saúde - União	0,00	0,00	510.000,00	543.150,00	578.454,75	1.531.604,75
798 - 3.1.90.13.00	0,00	30.000,00	30.000,00	31.950,00	34.026,74	125.976,74
3 - Impostos e Transferências Saúde	0,00	5.000,00	5.000,00	5.325,00	5.671,12	20.996,12
34 - Vigilância em Saúde	0,00	25.000,00	0,00	0,00	0,00	25.000,00
44 - Bloco Custeio das Ações e Serviços Públicos de Saúde - União	0,00	0,00	25.000,00	26.625,00	28.355,62	79.980,62
800 - 3.1.90.16.00	0,00	13.000,00	13.000,00	13.845,00	14.744,92	54.589,92
3 - Impostos e Transferências Saúde	0,00	5.000,00	5.000,00	5.325,00	5.671,12	20.996,12
34 - Vigilância em Saúde	0,00	8.000,00	0,00	0,00	0,00	8.000,00
44 - Bloco Custeio das Ações e Serviços Públicos de Saúde - União	0,00	0,00	8.000,00	8.520,00	9.073,80	25.593,80
803 - 3.1.90.92.00	0,00	4.000,00	4.000,00	4.260,00	4.536,90	16.796,90
3 - Impostos e Transferências Saúde	0,00	2.000,00	2.000,00	2.130,00	2.268,45	8.398,45
34 - Vigilância em Saúde	0,00	2.000,00	0,00	0,00	0,00	2.000,00
44 - Bloco Custeio das Ações e Serviços Públicos de Saúde - União	0,00	0,00	2.000,00	2.130,00	2.268,45	6.398,45
805 - 3.1.91.13.00	0,00	98.000,00	120.000,00	127.800,00	136.107,00	481.907,00
3 - Impostos e Transferências Saúde	0,00	10.000,00	70.000,00	74.550,00	79.395,75	233.945,75
34 - Vigilância em Saúde	0,00	88.000,00	0,00	0,00	0,00	88.000,00
44 - Bloco Custeio das Ações e Serviços Públicos de Saúde - União	0,00	0,00	50.000,00	53.250,00	56.711,25	159.961,25
806 - 3.3.50.43.00	0,00	90.000,00	50.000,00	53.250,00	56.711,25	249.961,25
3 - Impostos e Transferências Saúde	0,00	90.000,00	50.000,00	53.250,00	56.711,25	249.961,25
809 - 3.3.90.30.00	0,00	57.000,00	82.000,00	87.330,00	93.006,45	319.336,45
3 - Impostos e Transferências Saúde	0,00	2.000,00	2.000,00	2.130,00	2.268,45	8.398,45
34 - Vigilância em Saúde	0,00	55.000,00	0,00	0,00	0,00	55.000,00
44 - Bloco Custeio das Ações e Serviços Públicos de Saúde - União	0,00	0,00	80.000,00	85.200,00	90.738,00	255.938,00
811 - 3.3.90.36.00	0,00	27.000,00	32.000,00	34.080,00	36.295,20	129.375,20
3 - Impostos e Transferências Saúde	0,00	2.000,00	2.000,00	2.130,00	2.268,45	8.398,45
34 - Vigilância em Saúde	0,00	25.000,00	0,00	0,00	0,00	25.000,00
44 - Bloco Custeio das Ações e Serviços Públicos de Saúde - União	0,00	0,00	30.000,00	31.950,00	34.026,75	95.976,75
812 - 3.3.90.39.00	0,00	20.000,00	35.000,00	37.275,00	39.697,87	131.972,87
3 - Impostos e Transferências Saúde	0,00	5.000,00	5.000,00	5.325,00	5.671,12	20.996,12
34 - Vigilância em Saúde	0,00	15.000,00	0,00	0,00	0,00	15.000,00
44 - Bloco Custeio das Ações e Serviços Públicos de Saúde - União	0,00	0,00	30.000,00	31.950,00	34.026,75	95.976,75
814 - 3.3.90.47.00	0,00	6.000,00	6.000,00	6.390,00	6.805,34	25.195,34

Documento assinado digitalmente por JOSÉ INALDO DA SILVA A. MARIA JOSÉ SASTRO TONORRI em 09/04/2021 às 14:42:40. Código do documento: 9b392aa4-4749-4b5b-b432-4c1bf5d7eb55



DEMONSTRATIVO DE COMPATIBILIDADE ENTRE O PPA E LOA

PPA 2018 - 2021 - VALORES EM R\$

	Valor global	2018	2019	2020	2021	Total
3 - Impostos e Transferências Saúde	0,00	5.000,00	5.000,00	5.325,00	5.671,12	20.996,12
34 - Vigilância em Saúde	0,00	1.000,00	0,00	0,00	0,00	1.000,00
44 - Bloco Custeio das Ações e Serviços Públicos de Saúde - União	0,00	0,00	1.000,00	1.065,00	1.134,22	3.199,22
815 - 3.3.90.92.00	0,00	4.000,00	4.000,00	4.260,00	4.536,90	16.796,90
3 - Impostos e Transferências Saúde	0,00	2.000,00	2.000,00	2.130,00	2.268,45	8.398,45
34 - Vigilância em Saúde	0,00	2.000,00	0,00	0,00	0,00	2.000,00
44 - Bloco Custeio das Ações e Serviços Públicos de Saúde - União	0,00	0,00	2.000,00	2.130,00	2.268,45	6.398,45
Unidade Gestora: 4 - Fundo Municipal de Assistência Social de Pesqueira	0,00	5.161.000,00	5.725.000,00	6.097.125,00	6.493.438,13	23.476.563,13
Unidade Orçamentária: 7003 - FUNDO MUNICIPAL DE ASSISTÊNCIA SOCIAL (ENTIDADE SUPE	0,00	4.635.000,00	5.121.000,00	5.453.865,00	5.808.366,21	21.018.231,21
Função: 8 - Assistência Social	0,00	4.591.000,00	5.077.000,00	5.407.005,00	5.758.460,32	20.833.465,32
Subfunção: 122 - Administração Geral	0,00	1.446.000,00	1.466.000,00	1.561.290,00	1.662.773,83	6.136.063,83
Programa: 801 - GESTÃO DA ASSISTÊNCIA SOCIAL	0,00	1.446.000,00	1.431.000,00	1.524.015,00	1.623.075,96	6.024.090,96
Ação: 1.11 - Reequipamento, aquisições de veículos e material permanente para a Gestão da	0,00	150.000,00	60.000,00	63.900,00	68.053,50	284.953,50
36 - 4.4.90.52.00	0,00	150.000,00	60.000,00	63.900,00	68.053,50	311.953,50
1 - Recursos Próprios	0,00	10.000,00	10.000,00	10.650,00	11.342,25	41.992,25
17 - Convênio Assistência Social	0,00	140.000,00	50.000,00	53.250,00	56.711,25	242.961,25
Ação: 1.150 - Aquisição de Imóveis, Construções Reformas e ampliações para a secretaria de	0,00	160.000,00	70.000,00	74.550,00	79.395,75	383.945,75
1169 - 4.4.90.51.00	0,00	150.000,00	60.000,00	63.900,00	68.053,50	311.953,50
1 - Recursos Próprios	0,00	10.000,00	10.000,00	10.650,00	11.342,25	41.992,25
17 - Convênio Assistência Social	0,00	140.000,00	50.000,00	53.250,00	56.711,25	242.961,25
1168 - 4.4.90.61.00	0,00	10.000,00	10.000,00	10.650,00	11.342,25	41.992,25
1 - Recursos Próprios	0,00	10.000,00	10.000,00	10.650,00	11.342,25	41.992,25
Ação: 2.20 - Manutenção das atividades gerais do programa de Gestão da Assistência Social	0,00	1.136.000,00	1.301.000,00	1.385.565,00	1.475.626,71	5.298.191,71
35 - 3.1.90.04.00	0,00	300.000,00	320.000,00	340.800,00	362.952,00	1.323.752,00
1 - Recursos Próprios	0,00	300.000,00	320.000,00	340.800,00	362.952,00	1.323.752,00
397 - 3.1.90.11.00	0,00	470.000,00	510.000,00	543.150,00	578.454,77	2.101.604,77
1 - Recursos Próprios	0,00	460.000,00	500.000,00	532.500,00	567.112,50	2.059.612,50
9 - Recursos Transferidos pelo FNAS	0,00	10.000,00	10.000,00	10.650,00	11.342,27	41.992,27
402 - 3.1.90.13.00	0,00	90.000,00	105.000,00	111.825,00	119.093,62	425.918,62
1 - Recursos Próprios	0,00	85.000,00	100.000,00	106.500,00	113.422,50	404.922,50
9 - Recursos Transferidos pelo FNAS	0,00	5.000,00	5.000,00	5.325,00	5.671,12	20.996,12
1224 - 3.1.90.91.00	0,00	5.000,00	5.000,00	5.325,00	5.671,12	20.996,12
1 - Recursos Próprios	0,00	5.000,00	5.000,00	5.325,00	5.671,12	20.996,12
403 - 3.1.90.92.00	0,00	3.000,00	5.000,00	5.325,00	5.671,12	18.996,12
1 - Recursos Próprios	0,00	3.000,00	5.000,00	5.325,00	5.671,12	18.996,12
1226 - 3.1.90.93.00	0,00	5.000,00	5.000,00	5.325,00	5.671,12	20.996,12
1 - Recursos Próprios	0,00	5.000,00	5.000,00	5.325,00	5.671,12	20.996,12
410 - 3.1.90.96.00	0,00	2.000,00	2.000,00	2.130,00	2.268,45	8.398,45

Acesse em: <http://etc.ce.gov.br/portal/pe/pe/assessoria/assessoria>
 Documento Assinado Digitalmente por: ARSILVANO DA SILVA
 Documento assinado eletronicamente em 04/04/2020 às 14:58:20 (UTC-3)



DEMONSTRATIVO DE COMPATIBILIDADE ENTRE O PPA E LOA

PPA 2018 - 2021 - VALOR EM R\$

	Valor global	2018	2019	2020	2021	Total
1 - Recursos Próprios	0,00	2.000,00	2.000,00	2.130,00	2.268,45	8.398,45
414 - 3.1.91.13.00	0,00	35.000,00	40.000,00	42.600,00	45.369,00	162.969,00
1 - Recursos Próprios	0,00	30.000,00	35.000,00	37.275,00	39.697,88	141.972,88
9 - Recursos Transferidos pelo FNAS	0,00	5.000,00	5.000,00	5.325,00	5.671,12	20.996,12
404 - 3.3.90.14.00	0,00	20.000,00	20.000,00	21.300,00	22.684,50	83.984,50
1 - Recursos Próprios	0,00	20.000,00	20.000,00	21.300,00	22.684,50	83.984,50
405 - 3.3.90.30.00	0,00	12.000,00	50.000,00	53.250,00	56.711,25	171.961,25
1 - Recursos Próprios	0,00	12.000,00	50.000,00	53.250,00	56.711,25	171.961,25
1225 - 3.3.90.31.00	0,00	5.000,00	5.000,00	5.325,00	5.671,12	20.996,12
1 - Recursos Próprios	0,00	5.000,00	5.000,00	5.325,00	5.671,12	20.996,12
1170 - 3.3.90.32.00	0,00	5.000,00	5.000,00	5.325,00	5.671,12	20.996,12
1 - Recursos Próprios	0,00	5.000,00	5.000,00	5.325,00	5.671,12	20.996,12
412 - 3.3.90.33.00	0,00	2.000,00	2.000,00	2.130,00	2.268,45	8.398,45
1 - Recursos Próprios	0,00	2.000,00	2.000,00	2.130,00	2.268,45	8.398,45
411 - 3.3.90.34.00	0,00	2.000,00	2.000,00	2.130,00	2.268,45	8.398,45
1 - Recursos Próprios	0,00	2.000,00	2.000,00	2.130,00	2.268,45	8.398,45
413 - 3.3.90.35.00	0,00	20.000,00	15.000,00	15.975,00	17.013,38	67.988,38
1 - Recursos Próprios	0,00	20.000,00	15.000,00	15.975,00	17.013,38	67.988,38
406 - 3.3.90.36.00	0,00	20.000,00	40.000,00	42.600,00	45.369,00	147.969,00
1 - Recursos Próprios	0,00	20.000,00	40.000,00	42.600,00	45.369,00	147.969,00
407 - 3.3.90.39.00	0,00	90.000,00	80.000,00	85.200,00	90.738,00	345.938,00
1 - Recursos Próprios	0,00	90.000,00	80.000,00	85.200,00	90.738,00	345.938,00
408 - 3.3.90.47.00	0,00	5.000,00	5.000,00	5.325,00	5.671,12	20.996,12
1 - Recursos Próprios	0,00	5.000,00	5.000,00	5.325,00	5.671,12	20.996,12
1005 - 3.3.90.48.00	0,00	37.000,00	70.000,00	74.550,00	79.395,75	260.945,75
1 - Recursos Próprios	0,00	37.000,00	70.000,00	74.550,00	79.395,75	260.945,75
409 - 3.3.90.92.00	0,00	3.000,00	10.000,00	10.650,00	11.342,25	44.992,25
1 - Recursos Próprios	0,00	3.000,00	10.000,00	10.650,00	11.342,25	34.992,25
1227 - 3.3.90.93.00	0,00	5.000,00	5.000,00	5.325,00	5.671,12	20.996,12
1 - Recursos Próprios	0,00	5.000,00	5.000,00	5.325,00	5.671,12	20.996,12
Programa: 805 - ACESSUAS TRABALHO	0,00	0,00	35.000,00	37.275,00	39.697,87	111.972,87
Ação: 2.57 - Manutenção de ações vinculadas ao Programa ACESSUAS	0,00	0,00	35.000,00	37.275,00	39.697,87	111.972,87
1498 - 3.3.90.36.00	0,00	0,00	15.000,00	15.975,00	17.013,37	47.988,37
1 - Recursos Próprios	0,00	0,00	5.000,00	5.325,00	5.671,12	15.996,12
9 - Recursos Transferidos pelo FNAS	0,00	0,00	10.000,00	10.650,00	11.342,25	31.992,25
1499 - 3.3.90.39.00	0,00	0,00	20.000,00	21.300,00	22.684,50	63.984,50
9 - Recursos Transferidos pelo FNAS	0,00	0,00	20.000,00	21.300,00	22.684,50	63.984,50
Subfunção: 123 - Administração Financeira	0,00	351.000,00	776.000,00	826.440,00	880.158,60	2.833.598,60
Programa: 808 - APOIO A ENTIDADES SEM FINS LUCRATIVOS	0,00	351.000,00	776.000,00	826.440,00	880.158,60	2.833.598,60

Acesse Documento Assinado Digitalmente em: <https://www.tce-pe.gov.br/ppp/validarDoc.aspx?valDoc=581190DA31LVEA3MARI&SECAO=ARROTONCOR&FECH=7/04/2018>



DEMONSTRATIVO DE COMPATIBILIDADE ENTRE O PPA E LOA

PPA 2018 - 2021 - VALOR EM R\$

		Valor global	2018	2019	2020	2021	Total
Ação:	2.61 - Apoio as entidades sociais e sem fins lucrativos que atuam no município	0,00	351.000,00	776.000,00	826.440,00	880.158,60	2.833.598,60
	96 - 3.3.50.43.00	0,00	345.000,00	770.000,00	820.050,00	873.353,25	2.808.403,25
	1 - Recursos Próprios	0,00	330.000,00	20.000,00	21.300,00	22.684,50	393.984,50
	9 - Recursos Transferidos pelo FNAS	0,00	15.000,00	150.000,00	159.750,00	170.133,75	494.883,75
	18 - Outros Convênios	0,00	0,00	600.000,00	639.000,00	680.535,00	1.919.535,00
	846 - 3.3.90.30.00	0,00	2.000,00	2.000,00	2.130,00	2.268,45	8.398,45
	1 - Recursos Próprios	0,00	2.000,00	2.000,00	2.130,00	2.268,45	8.398,45
	850 - 3.3.90.36.00	0,00	2.000,00	2.000,00	2.130,00	2.268,45	8.398,45
	1 - Recursos Próprios	0,00	2.000,00	2.000,00	2.130,00	2.268,45	8.398,45
	853 - 3.3.90.39.00	0,00	2.000,00	2.000,00	2.130,00	2.268,45	8.398,45
	1 - Recursos Próprios	0,00	2.000,00	2.000,00	2.130,00	2.268,45	8.398,45
Subfunção:	244 - Assistência Comunitária	0,00	2.794.000,00	2.835.000,00	3.019.275,00	3.215.527,89	11.863.802,89
Programa:	813 - GESTÃO DOS PROGRAMAS SOCIOASSISTENCIAIS	0,00	407.000,00	462.000,00	492.030,00	524.011,93	1.885.041,93
Ação:	1.172 - Aquisição de móveis, máquinas e equipamentos diversos vinculados ao Programa	0,00	30.000,00	20.000,00	21.300,00	22.684,50	93.984,50
	1355 - 4.4.90.52.00	0,00	30.000,00	20.000,00	21.300,00	22.684,50	93.984,50
	1 - Recursos Próprios	0,00	30.000,00	20.000,00	21.300,00	22.684,50	93.984,50
Ação:	1.173 - Aquisição de móveis, máquinas e equipamentos diversos vinculados ao Programa de	0,00	30.000,00	15.000,00	15.975,00	17.013,38	77.988,38
	1356 - 4.4.90.52.00	0,00	30.000,00	15.000,00	15.975,00	17.013,38	77.988,38
	1 - Recursos Próprios	0,00	30.000,00	15.000,00	15.975,00	17.013,38	77.988,38
Ação:	2.212 - Manutenção das Ações do Programa Primeira Infância	0,00	157.000,00	247.000,00	263.055,00	280.153,56	947.208,56
	1357 - 3.1.90.04.00	0,00	28.000,00	118.000,00	125.670,00	133.838,54	405.508,54
	1 - Recursos Próprios	0,00	13.000,00	13.000,00	13.845,00	14.744,92	54.589,92
	9 - Recursos Transferidos pelo FNAS	0,00	15.000,00	105.000,00	111.825,00	119.093,62	400.918,62
	1358 - 3.1.90.11.00	0,00	35.000,00	25.000,00	26.625,00	28.355,63	114.980,63
	1 - Recursos Próprios	0,00	15.000,00	15.000,00	15.975,00	17.013,38	62.988,38
	9 - Recursos Transferidos pelo FNAS	0,00	20.000,00	10.000,00	10.650,00	11.342,25	51.992,25
	1359 - 3.1.90.13.00	0,00	9.000,00	29.000,00	30.885,00	32.892,52	101.777,52
	1 - Recursos Próprios	0,00	4.000,00	4.000,00	4.260,00	4.536,90	16.796,90
	9 - Recursos Transferidos pelo FNAS	0,00	5.000,00	25.000,00	26.625,00	28.355,62	84.980,62
	1360 - 3.3.90.14.00	0,00	7.000,00	7.000,00	7.455,00	7.939,57	29.394,57
	1 - Recursos Próprios	0,00	2.000,00	2.000,00	2.130,00	2.268,45	8.398,45
	9 - Recursos Transferidos pelo FNAS	0,00	5.000,00	5.000,00	5.325,00	5.671,12	20.996,12
	1361 - 3.3.90.30.00	0,00	30.000,00	20.000,00	21.300,00	22.684,50	93.984,50
	1 - Recursos Próprios	0,00	10.000,00	10.000,00	10.650,00	11.342,25	41.992,25
	9 - Recursos Transferidos pelo FNAS	0,00	20.000,00	10.000,00	10.650,00	11.342,25	51.992,25
	1362 - 3.3.90.36.00	0,00	23.000,00	23.000,00	24.495,00	26.087,18	96.582,18
	1 - Recursos Próprios	0,00	8.000,00	8.000,00	8.520,00	9.073,80	33.593,80
	9 - Recursos Transferidos pelo FNAS	0,00	15.000,00	15.000,00	15.975,00	17.013,38	62.988,38

Documento assinado digitalmente por: DSE IN LILIAN DO CARVALHO PEREIRA
 Acesso em: https://eicf.ce.pe.gov.br/ppavvalidadoc.htm
 Documento do sistema de arquivos: 10656c-04-564f-4c-c0-ae94-ae518201b3



DEMONSTRATIVO DE COMPATIBILIDADE ENTRE O PPA E LOA

PPA 2018 - 2021 - VALOR EM R\$

		Valor global	2018	2019	2020	2021	Total
1363 - 3.3.90.39.00		0,00	18.000,00	18.000,00	19.170,00	20.416,05	55.586,05
1 - Recursos Próprios		0,00	8.000,00	8.000,00	8.520,00	9.073,80	33.593,80
9 - Recursos Transferidos pelo FNAS		0,00	10.000,00	10.000,00	10.650,00	11.342,25	41.992,25
1364 - 3.3.90.47.00		0,00	7.000,00	7.000,00	7.455,00	7.939,57	29.394,57
1 - Recursos Próprios		0,00	2.000,00	2.000,00	2.130,00	2.268,45	8.398,45
9 - Recursos Transferidos pelo FNAS		0,00	5.000,00	5.000,00	5.325,00	5.671,12	20.996,12
Ação:	2.213 - Manutenção das Ações do Programa das Ações Estratégicas do PETI	0,00	190.000,00	180.000,00	191.700,00	204.160,49	668.860,49
1365 - 3.1.90.04.00		0,00	28.000,00	55.000,00	58.575,00	62.382,37	203.957,37
1 - Recursos Próprios		0,00	13.000,00	10.000,00	10.650,00	11.342,25	44.992,25
9 - Recursos Transferidos pelo FNAS		0,00	15.000,00	45.000,00	47.925,00	51.040,12	188.965,12
1366 - 3.1.90.11.00		0,00	28.000,00	25.000,00	26.625,00	28.355,63	107.980,63
1 - Recursos Próprios		0,00	13.000,00	10.000,00	10.650,00	11.342,25	44.992,25
9 - Recursos Transferidos pelo FNAS		0,00	15.000,00	15.000,00	15.975,00	17.013,38	62.988,38
1367 - 3.1.90.13.00		0,00	10.000,00	16.000,00	17.040,00	18.147,60	51.187,60
1 - Recursos Próprios		0,00	6.000,00	6.000,00	6.390,00	6.805,35	25.195,35
9 - Recursos Transferidos pelo FNAS		0,00	4.000,00	10.000,00	10.650,00	11.342,25	35.992,25
1368 - 3.3.90.14.00		0,00	7.000,00	7.000,00	7.455,00	7.939,57	29.394,57
1 - Recursos Próprios		0,00	2.000,00	2.000,00	2.130,00	2.268,45	8.398,45
9 - Recursos Transferidos pelo FNAS		0,00	5.000,00	5.000,00	5.325,00	5.671,12	20.996,12
1369 - 3.3.90.30.00		0,00	30.000,00	20.000,00	21.300,00	22.684,50	93.984,50
1 - Recursos Próprios		0,00	10.000,00	10.000,00	10.650,00	11.342,25	41.992,25
9 - Recursos Transferidos pelo FNAS		0,00	20.000,00	10.000,00	10.650,00	11.342,25	51.992,25
1370 - 3.3.90.36.00		0,00	45.000,00	20.000,00	21.300,00	22.684,50	108.984,50
1 - Recursos Próprios		0,00	15.000,00	10.000,00	10.650,00	11.342,25	46.992,25
9 - Recursos Transferidos pelo FNAS		0,00	30.000,00	10.000,00	10.650,00	11.342,25	51.992,25
1371 - 3.3.90.39.00		0,00	35.000,00	30.000,00	31.950,00	34.026,75	130.976,75
1 - Recursos Próprios		0,00	10.000,00	10.000,00	10.650,00	11.342,25	41.992,25
9 - Recursos Transferidos pelo FNAS		0,00	25.000,00	20.000,00	21.300,00	22.684,50	88.984,50
1372 - 3.3.90.47.00		0,00	7.000,00	7.000,00	7.455,00	7.939,57	29.394,57
1 - Recursos Próprios		0,00	2.000,00	2.000,00	2.130,00	2.268,45	8.398,45
9 - Recursos Transferidos pelo FNAS		0,00	5.000,00	5.000,00	5.325,00	5.671,12	20.996,12
Programa:	814 - PROGRAMA GESTÃO DO SUAS (IGD - SUAS)	0,00	157.000,00	160.000,00	170.400,00	181.476,00	668.876,00
Ação:	1.174 - Aquisição de móveis, máquinas e equipamentos diversos vinculados ao IG SUAS	0,00	35.000,00	25.000,00	26.625,00	28.355,63	114.980,63
1373 - 4.4.90.52.00		0,00	35.000,00	25.000,00	26.625,00	28.355,63	114.980,63
1 - Recursos Próprios		0,00	15.000,00	10.000,00	10.650,00	11.342,25	46.992,25
9 - Recursos Transferidos pelo FNAS		0,00	20.000,00	15.000,00	15.975,00	17.013,38	67.988,38
Ação:	2.214 - Manutenção das Ações do Programa IGD SUAS	0,00	122.000,00	135.000,00	143.775,00	153.120,37	553.895,37
1374 - 3.1.90.04.00		0,00	20.000,00	27.000,00	28.755,00	30.624,08	106.379,08

Documento Assinado Digitalmente por: JOSIVALDO DA SILVA VELOSO CASAROTENORIO
 Endereço: http://www.pesqueira.pe.gov.br/eitec/cepec/paginas/br/epp/validar/validarDoc.seam?codigo_documento=655876455f49ccae145f82b3



DEMONSTRATIVO DE COMPATIBILIDADE ENTRE O PPA E LOA

PPA 2018 - 2021 - VALOR EM R\$

	Valor global	2018	2019	2020	2021	Total
1 - Recursos Próprios	0,00	20.000,00	15.000,00	15.975,00	17.013,38	67.988,38
9 - Recursos Transferidos pelo FNAS	0,00	0,00	12.000,00	12.780,00	13.610,70	38.390,70
1375 - 3.1.90.11.00	0,00	15.000,00	10.000,00	10.650,00	11.342,25	46.992,25
1 - Recursos Próprios	0,00	15.000,00	10.000,00	10.650,00	11.342,25	46.992,25
1376 - 3.1.90.13.00	0,00	6.000,00	10.000,00	10.650,00	11.342,24	47.992,24
1 - Recursos Próprios	0,00	6.000,00	5.000,00	5.325,00	5.671,12	21.996,12
9 - Recursos Transferidos pelo FNAS	0,00	0,00	5.000,00	5.325,00	5.671,12	15.996,12
1377 - 3.3.90.14.00	0,00	11.000,00	13.000,00	13.845,00	14.744,93	52.589,93
1 - Recursos Próprios	0,00	6.000,00	6.000,00	6.390,00	6.805,35	25.195,35
9 - Recursos Transferidos pelo FNAS	0,00	5.000,00	7.000,00	7.455,00	7.939,58	27.394,58
1378 - 3.3.90.30.00	0,00	18.000,00	18.000,00	19.170,00	20.416,05	75.586,05
1 - Recursos Próprios	0,00	8.000,00	8.000,00	8.520,00	9.073,80	33.593,80
9 - Recursos Transferidos pelo FNAS	0,00	10.000,00	10.000,00	10.650,00	11.342,25	41.992,25
1379 - 3.3.90.36.00	0,00	25.000,00	20.000,00	21.300,00	22.684,50	88.984,50
1 - Recursos Próprios	0,00	10.000,00	10.000,00	10.650,00	11.342,25	41.992,25
9 - Recursos Transferidos pelo FNAS	0,00	15.000,00	10.000,00	10.650,00	11.342,25	46.992,25
1380 - 3.3.90.39.00	0,00	20.000,00	30.000,00	31.950,00	34.026,75	145.976,75
1 - Recursos Próprios	0,00	10.000,00	10.000,00	10.650,00	11.342,25	41.992,25
9 - Recursos Transferidos pelo FNAS	0,00	10.000,00	20.000,00	21.300,00	22.684,50	73.984,50
1381 - 3.3.90.47.00	0,00	7.000,00	7.000,00	7.455,00	7.939,57	29.394,57
1 - Recursos Próprios	0,00	2.000,00	2.000,00	2.130,00	2.268,45	8.398,45
9 - Recursos Transferidos pelo FNAS	0,00	5.000,00	5.000,00	5.325,00	5.671,12	20.996,12
Programa: 815 - GESTÃO DO BOLSA FAMÍLIA E CADASTRO ÚNICO	0,00	480.000,00	517.000,00	550.605,00	586.394,33	2.133.999,33
Ação: 1.175 - Aquisição de móveis, máquinas e equipamentos diversos vinculados ao Programa Bolsa Família	0,00	18.000,00	18.000,00	19.170,00	20.416,05	75.586,05
1382 - 4.4.90.52.00	0,00	18.000,00	18.000,00	19.170,00	20.416,05	75.586,05
1 - Recursos Próprios	0,00	8.000,00	8.000,00	8.520,00	9.073,80	33.593,80
9 - Recursos Transferidos pelo FNAS	0,00	10.000,00	10.000,00	10.650,00	11.342,25	41.992,25
Ação: 2.215 - Manutenção das Ações do Programa Bolsa Família e Cadastro Único	0,00	462.000,00	499.000,00	531.435,00	565.978,28	2.058.413,28
1383 - 3.1.90.04.00	0,00	220.000,00	260.000,00	276.900,00	294.898,50	1.051.798,50
1 - Recursos Próprios	0,00	220.000,00	10.000,00	10.650,00	11.342,25	251.992,25
9 - Recursos Transferidos pelo FNAS	0,00	0,00	250.000,00	266.250,00	283.556,25	799.806,25
1384 - 3.1.90.11.00	0,00	15.000,00	15.000,00	15.975,00	17.013,38	62.988,38
1 - Recursos Próprios	0,00	15.000,00	15.000,00	15.975,00	17.013,38	62.988,38
1385 - 3.1.90.13.00	0,00	50.000,00	80.000,00	85.200,00	90.738,00	305.938,00
1 - Recursos Próprios	0,00	50.000,00	20.000,00	21.300,00	22.684,50	113.984,50
9 - Recursos Transferidos pelo FNAS	0,00	0,00	60.000,00	63.900,00	68.053,50	191.953,50
1386 - 3.3.90.14.00	0,00	10.000,00	10.000,00	10.650,00	11.342,25	41.992,25
1 - Recursos Próprios	0,00	4.000,00	4.000,00	4.260,00	4.536,90	16.796,90
9 - Recursos Transferidos pelo FNAS	0,00	6.000,00	6.000,00	6.390,00	6.805,35	25.195,35

Acesse em: <https://www.pec.gov.br/epp/van>
 Documento assinado digitalmente por: JOSÉ VALDO A SILVA A MARIANESE CARVALHO
 CPF: 158.587.64-53
 Documento de 145 páginas



DEMONSTRATIVO DE COMPATIBILIDADE ENTRE O PPA E LOA

PPA 2018 - 2021 - VALOR EM R\$

		Valor global	2018	2019	2020	2021	Total
	1387 - 3.3.90.30.00	0,00	65.000,00	40.000,00	42.600,00	45.369,00	192.969,00
	1 - Recursos Próprios	0,00	20.000,00	10.000,00	10.650,00	11.342,25	51.992,25
	9 - Recursos Transferidos pelo FNAS	0,00	45.000,00	30.000,00	31.950,00	34.026,75	140.976,75
	1388 - 3.3.90.36.00	0,00	18.000,00	28.000,00	29.820,00	31.758,30	107.578,30
	1 - Recursos Próprios	0,00	8.000,00	8.000,00	8.520,00	9.073,80	33.593,80
	9 - Recursos Transferidos pelo FNAS	0,00	10.000,00	20.000,00	21.300,00	22.684,50	73.984,50
	1389 - 3.3.90.39.00	0,00	78.000,00	60.000,00	63.900,00	68.053,50	269.953,50
	1 - Recursos Próprios	0,00	30.000,00	20.000,00	21.300,00	22.684,50	93.984,50
	9 - Recursos Transferidos pelo FNAS	0,00	48.000,00	40.000,00	42.600,00	45.369,00	175.969,00
	1390 - 3.3.90.47.00	0,00	6.000,00	6.000,00	6.390,00	6.805,35	25.195,35
	1 - Recursos Próprios	0,00	2.000,00	2.000,00	2.130,00	2.268,45	8.398,45
	9 - Recursos Transferidos pelo FNAS	0,00	4.000,00	4.000,00	4.260,00	4.536,90	16.796,90
Programa:	816 - BENEFÍCIOS ASSISTENCIAIS	0,00	130.000,00	148.000,00	157.620,00	167.865,30	603.485,30
Ação:	2.216 - Manutenção das Ações vinculadas aos Benefícios Eventuais	0,00	116.000,00	131.000,00	139.515,00	148.583,48	535.098,48
	1394 - 3.3.50.43.00	0,00	15.000,00	10.000,00	10.650,00	11.342,25	46.992,25
	1 - Recursos Próprios	0,00	15.000,00	10.000,00	10.650,00	11.342,25	46.992,25
	1395 - 3.3.90.08.00	0,00	10.000,00	10.000,00	10.650,00	11.342,25	41.992,25
	1 - Recursos Próprios	0,00	10.000,00	10.000,00	10.650,00	11.342,25	41.992,25
	1391 - 3.3.90.30.00	0,00	10.000,00	10.000,00	10.650,00	11.342,25	41.992,25
	1 - Recursos Próprios	0,00	10.000,00	10.000,00	10.650,00	11.342,25	41.992,25
	1392 - 3.3.90.32.00	0,00	50.000,00	70.000,00	74.550,00	79.395,75	273.945,75
	1 - Recursos Próprios	0,00	50.000,00	70.000,00	74.550,00	79.395,75	273.945,75
	1393 - 3.3.90.33.00	0,00	6.000,00	6.000,00	6.390,00	6.805,35	25.195,35
	1 - Recursos Próprios	0,00	6.000,00	6.000,00	6.390,00	6.805,35	25.195,35
	1396 - 3.3.90.48.00	0,00	15.000,00	15.000,00	15.975,00	17.013,38	62.988,38
	1 - Recursos Próprios	0,00	15.000,00	15.000,00	15.975,00	17.013,38	62.988,38
	1397 - 3.3.90.49.00	0,00	10.000,00	10.000,00	10.650,00	11.342,25	41.992,25
	1 - Recursos Próprios	0,00	10.000,00	10.000,00	10.650,00	11.342,25	41.992,25
Ação:	2.217 - Manutenção das Ações do BPC na Escola	0,00	14.000,00	17.000,00	18.105,00	19.281,82	68.386,82
	1398 - 3.3.90.30.00	0,00	6.000,00	6.000,00	6.390,00	6.805,35	25.195,35
	1 - Recursos Próprios	0,00	2.000,00	2.000,00	2.130,00	2.268,45	8.398,45
	9 - Recursos Transferidos pelo FNAS	0,00	4.000,00	4.000,00	4.260,00	4.536,90	16.796,90
	1399 - 3.3.90.36.00	0,00	4.000,00	7.000,00	7.455,00	7.939,57	26.394,57
	1 - Recursos Próprios	0,00	2.000,00	2.000,00	2.130,00	2.268,45	8.398,45
	9 - Recursos Transferidos pelo FNAS	0,00	2.000,00	5.000,00	5.325,00	5.671,12	17.996,12
	1400 - 3.3.90.39.00	0,00	4.000,00	4.000,00	4.260,00	4.536,90	16.796,90
	1 - Recursos Próprios	0,00	2.000,00	2.000,00	2.130,00	2.268,45	8.398,45
	9 - Recursos Transferidos pelo FNAS	0,00	2.000,00	2.000,00	2.130,00	2.268,45	8.398,45

Documento assinado digitalmente por JOSÉ VALDIR DA SILVA MARIANO CASAROTO NOROÍ. Aceite em: <http://etec.tce.pe.gov.br/epm/validaDocSanrio>; febr/04-5:14:49 com o documento: febr/04-5:13:01 b3



DEMONSTRATIVO DE COMPATIBILIDADE ENTRE O PPA E LOA

PPA 2018 - 2021 - VALORES EM R\$

	Valor global	2018	2019	2020	2021	Total
Programa: 817 - PROGRAMA DAS AÇÕES DO SERVIÇO DE PROTEÇÃO SOCIAL BÁSICA	0,00	945.000,00	912.000,00	971.280,00	1.034.413,21	3.662.693,21
Ação: 1.176 - Construção, Reforma, Ampliação e outras Obras vinculadas ao PAIF, CRAS E SCFV	0,00	15.000,00	10.000,00	10.650,00	11.342,25	46.992,25
1401 - 4.4.90.51.00	0,00	15.000,00	10.000,00	10.650,00	11.342,25	46.992,25
1 - Recursos Próprios	0,00	15.000,00	10.000,00	10.650,00	11.342,25	46.992,25
Ação: 1.177 - Aquisição de móveis, máquinas e equipamentos diversos vinculados as ações do	0,00	30.000,00	25.000,00	26.625,00	28.355,63	9.980,63
1402 - 4.4.90.52.00	0,00	30.000,00	25.000,00	26.625,00	28.355,63	109.980,63
1 - Recursos Próprios	0,00	10.000,00	10.000,00	10.650,00	11.342,25	41.992,25
30 - FEAS - Fundo Estadual de Assistência Social	0,00	20.000,00	15.000,00	15.975,00	17.013,38	67.988,38
Ação: 1.178 - Aquisição de móveis, máquinas e equipamentos diversos vinculados ao Serviço de	0,00	26.000,00	26.000,00	27.690,00	29.489,85	9.179,85
1403 - 4.4.90.52.00	0,00	26.000,00	26.000,00	27.690,00	29.489,85	109.179,85
1 - Recursos Próprios	0,00	10.000,00	10.000,00	10.650,00	11.342,25	41.992,25
30 - FEAS - Fundo Estadual de Assistência Social	0,00	16.000,00	16.000,00	17.040,00	18.147,60	67.187,60
Ação: 2.218 - Manutenção das ações vinculadas ao PAIF/CRAS e do Piso Básico Fixo	0,00	469.000,00	534.000,00	568.710,00	605.676,15	2.177.386,15
1404 - 3.1.90.04.00	0,00	220.000,00	270.000,00	287.550,00	306.240,75	1.083.790,75
1 - Recursos Próprios	0,00	60.000,00	30.000,00	31.950,00	34.026,75	155.976,75
9 - Recursos Transferidos pelo FNAS	0,00	160.000,00	200.000,00	213.000,00	226.845,00	9.845,00
30 - FEAS - Fundo Estadual de Assistência Social	0,00	0,00	40.000,00	42.600,00	45.369,00	27.969,00
1405 - 3.1.90.11.00	0,00	70.000,00	30.000,00	31.950,00	34.026,75	165.976,75
1 - Recursos Próprios	0,00	20.000,00	10.000,00	10.650,00	11.342,25	1.992,25
9 - Recursos Transferidos pelo FNAS	0,00	50.000,00	20.000,00	21.300,00	22.684,50	3.984,50
1406 - 3.1.90.13.00	0,00	45.000,00	60.000,00	63.900,00	68.053,50	266.953,50
1 - Recursos Próprios	0,00	10.000,00	10.000,00	10.650,00	11.342,25	41.992,25
9 - Recursos Transferidos pelo FNAS	0,00	35.000,00	40.000,00	42.600,00	45.369,00	2.969,00
30 - FEAS - Fundo Estadual de Assistência Social	0,00	0,00	10.000,00	10.650,00	11.342,25	1.992,25
1407 - 3.3.90.14.00	0,00	10.000,00	10.000,00	10.650,00	11.342,25	41.992,25
1 - Recursos Próprios	0,00	6.000,00	6.000,00	6.390,00	6.805,35	25.195,35
9 - Recursos Transferidos pelo FNAS	0,00	4.000,00	4.000,00	4.260,00	4.536,90	16.796,90
1408 - 3.3.90.30.00	0,00	30.000,00	45.000,00	47.925,00	51.040,12	173.965,12
1 - Recursos Próprios	0,00	10.000,00	10.000,00	10.650,00	11.342,25	41.992,25
9 - Recursos Transferidos pelo FNAS	0,00	20.000,00	30.000,00	31.950,00	34.026,75	115.976,75
30 - FEAS - Fundo Estadual de Assistência Social	0,00	0,00	5.000,00	5.325,00	5.671,12	15.996,12
1409 - 3.3.90.36.00	0,00	30.000,00	35.000,00	37.275,00	39.697,88	141.972,88
1 - Recursos Próprios	0,00	10.000,00	10.000,00	10.650,00	11.342,25	41.992,25
9 - Recursos Transferidos pelo FNAS	0,00	20.000,00	15.000,00	15.975,00	17.013,38	67.988,38
30 - FEAS - Fundo Estadual de Assistência Social	0,00	0,00	10.000,00	10.650,00	11.342,25	31.992,25
1410 - 3.3.90.39.00	0,00	60.000,00	80.000,00	85.200,00	90.738,00	315.938,00
1 - Recursos Próprios	0,00	15.000,00	10.000,00	10.650,00	11.342,25	46.992,25
9 - Recursos Transferidos pelo FNAS	0,00	45.000,00	40.000,00	42.600,00	45.369,00	172.969,00

Documento assinado digitalmente por JEFERSON DA SILVA MARIANO CASTRO TEODORO
 Acesso em: 06/11/2023 às 10:45:13
 Endereço: http://www.pesqueira.pe.gov.br/portal/validarDocumento.aspx



DEMONSTRATIVO DE COMPATIBILIDADE ENTRE O PPA E LOA

PPA 2018 - 2021 - VALORES EM R\$

		Valor global	2018	2019	2020	2021	Total
	30 - FEAS - Fundo Estadual de Assistência Social	0,00	0,00	30.000,00	31.950,00	34.026,75	95.976,75
	1411 - 3.3.90.47.00	0,00	4.000,00	4.000,00	4.260,00	4.536,90	16.796,90
	1 - Recursos Próprios	0,00	2.000,00	2.000,00	2.130,00	2.268,45	8.398,45
	9 - Recursos Transferidos pelo FNAS	0,00	2.000,00	2.000,00	2.130,00	2.268,45	8.398,45
Ação:	2.219 - Manutenção das ações vinculadas ao Serviço de Convivência e Fortalecimento de	0,00	405.000,00	317.000,00	337.605,00	359.549,33	1.419.154,33
	1412 - 3.1.90.04.00	0,00	140.000,00	110.000,00	117.150,00	124.764,75	491.914,75
	1 - Recursos Próprios	0,00	20.000,00	20.000,00	21.300,00	22.684,50	83.984,50
	9 - Recursos Transferidos pelo FNAS	0,00	120.000,00	90.000,00	95.850,00	102.080,25	307.930,25
	1413 - 3.1.90.11.00	0,00	70.000,00	50.000,00	53.250,00	56.711,25	229.961,25
	1 - Recursos Próprios	0,00	20.000,00	20.000,00	21.300,00	22.684,50	83.984,50
	9 - Recursos Transferidos pelo FNAS	0,00	50.000,00	30.000,00	31.950,00	34.026,75	135.976,75
	1414 - 3.1.90.13.00	0,00	38.000,00	30.000,00	31.950,00	34.026,75	133.976,75
	1 - Recursos Próprios	0,00	10.000,00	10.000,00	10.650,00	11.342,25	41.992,25
	9 - Recursos Transferidos pelo FNAS	0,00	28.000,00	20.000,00	21.300,00	22.684,50	91.984,50
	1415 - 3.1.90.14.00	0,00	10.000,00	10.000,00	10.650,00	11.342,25	41.992,25
	1 - Recursos Próprios	0,00	6.000,00	6.000,00	6.390,00	6.805,35	25.195,35
	9 - Recursos Transferidos pelo FNAS	0,00	4.000,00	4.000,00	4.260,00	4.536,90	16.796,90
	1416 - 3.3.90.30.00	0,00	60.000,00	50.000,00	53.250,00	56.711,25	219.961,25
	1 - Recursos Próprios	0,00	20.000,00	10.000,00	10.650,00	11.342,25	51.992,25
	9 - Recursos Transferidos pelo FNAS	0,00	40.000,00	40.000,00	42.600,00	45.369,00	167.969,00
	1417 - 3.3.90.36.00	0,00	22.000,00	12.000,00	12.780,00	13.610,70	60.390,70
	1 - Recursos Próprios	0,00	2.000,00	2.000,00	2.130,00	2.268,45	8.398,45
	9 - Recursos Transferidos pelo FNAS	0,00	20.000,00	10.000,00	10.650,00	11.342,25	41.992,25
	1418 - 3.3.90.39.00	0,00	55.000,00	45.000,00	47.925,00	51.040,13	198.965,13
	1 - Recursos Próprios	0,00	15.000,00	15.000,00	15.975,00	17.013,38	62.988,38
	9 - Recursos Transferidos pelo FNAS	0,00	40.000,00	30.000,00	31.950,00	34.026,75	135.976,75
	1419 - 3.3.90.47.00	0,00	10.000,00	10.000,00	10.650,00	11.342,25	41.992,25
	1 - Recursos Próprios	0,00	4.000,00	4.000,00	4.260,00	4.536,90	16.796,90
	9 - Recursos Transferidos pelo FNAS	0,00	6.000,00	6.000,00	6.390,00	6.805,35	25.195,35
Programa:	818 - PROGRAMA DE PROTEÇÃO SOCIAL ESPECIAL - MEDIA COMPLEXIDADE	0,00	464.000,00	424.000,00	451.560,00	480.911,42	1.820.471,42
Ação:	1.179 - Construção, Reforma, Ampliação e outras Obras vinculadas ao PAEFI/CREAS e para	0,00	15.000,00	15.000,00	15.975,00	17.013,38	62.988,38
	1420 - 4.4.90.51.00	0,00	15.000,00	15.000,00	15.975,00	17.013,38	62.988,38
	1 - Recursos Próprios	0,00	15.000,00	15.000,00	15.975,00	17.013,38	62.988,38
Ação:	1.180 - Aquisição de móveis, máquinas e equipamentos diversos vinculados as ações do	0,00	40.000,00	25.000,00	26.625,00	28.355,63	119.980,63
	1421 - 4.4.90.52.00	0,00	40.000,00	25.000,00	26.625,00	28.355,63	119.980,63
	1 - Recursos Próprios	0,00	20.000,00	10.000,00	10.650,00	11.342,25	51.992,25
	30 - FEAS - Fundo Estadual de Assistência Social	0,00	20.000,00	15.000,00	15.975,00	17.013,38	67.988,38
Ação:	1.181 - Aquisição de móveis, máquinas e equipamentos diversos vinculados as ações com	0,00	30.000,00	25.000,00	26.625,00	28.355,63	109.980,63

Acesse em: <https://www.pesqueira.pe.gov.br/portal/validador/seam>
 Documento assinado eletronicamente por JOSÉ INACIO DA SILVA VEIRA MARIANO CASTRILHO em 07/04/2018 às 13:53:00. CCE: ae94-ae94-a4518201b3



DEMONSTRATIVO DE COMPATIBILIDADE ENTRE O PPA E LOA

PPA 2018 - 2021 - VALORES EM R\$

		Valor global	2018	2019	2020	2021	Total
1422 - 4.4.90.52.00		0,00	30.000,00	25.000,00	26.625,00	28.355,63	109.980,63
1 - Recursos Próprios		0,00	15.000,00	15.000,00	15.975,00	17.013,38	62.988,38
30 - FEAS - Fundo Estadual de Assistência Social		0,00	15.000,00	10.000,00	10.650,00	11.342,25	46.992,25
Ação:	2.220 - Manutenção das atividades vinculadas ao PAEFI/CREAS	0,00	250.000,00	236.000,00	251.340,00	267.677,10	1.004.017,10
1423 - 3.1.90.04.00		0,00	120.000,00	110.000,00	117.150,00	124.764,75	471.914,75
1 - Recursos Próprios		0,00	30.000,00	20.000,00	21.300,00	22.684,50	93.984,50
9 - Recursos Transferidos pelo FNAS		0,00	90.000,00	90.000,00	95.850,00	102.080,25	377.930,25
1424 - 3.1.90.11.00		0,00	35.000,00	35.000,00	37.275,00	39.697,88	146.972,88
1 - Recursos Próprios		0,00	20.000,00	20.000,00	21.300,00	22.684,50	83.984,50
9 - Recursos Transferidos pelo FNAS		0,00	15.000,00	15.000,00	15.975,00	17.013,38	62.988,38
1425 - 3.1.90.13.00		0,00	30.000,00	30.000,00	31.950,00	34.026,75	125.976,75
1 - Recursos Próprios		0,00	10.000,00	10.000,00	10.650,00	11.342,25	41.992,25
9 - Recursos Transferidos pelo FNAS		0,00	20.000,00	20.000,00	21.300,00	22.684,50	83.984,50
1426 - 3.3.90.14.00		0,00	10.000,00	10.000,00	10.650,00	11.342,25	41.992,25
1 - Recursos Próprios		0,00	4.000,00	4.000,00	4.260,00	4.536,90	16.796,90
9 - Recursos Transferidos pelo FNAS		0,00	6.000,00	6.000,00	6.390,00	6.805,35	25.195,35
1427 - 3.3.90.30.00		0,00	11.000,00	12.000,00	12.780,00	13.610,70	49.390,70
1 - Recursos Próprios		0,00	1.000,00	2.000,00	2.130,00	2.268,45	7.398,45
9 - Recursos Transferidos pelo FNAS		0,00	10.000,00	10.000,00	10.650,00	11.342,25	41.992,25
1428 - 3.3.90.36.00		0,00	20.000,00	15.000,00	15.975,00	17.013,37	67.988,37
1 - Recursos Próprios		0,00	10.000,00	10.000,00	10.650,00	11.342,25	41.992,25
9 - Recursos Transferidos pelo FNAS		0,00	10.000,00	5.000,00	5.325,00	5.671,12	25.996,12
1429 - 3.3.90.39.00		0,00	20.000,00	20.000,00	21.300,00	22.684,50	83.984,50
1 - Recursos Próprios		0,00	10.000,00	10.000,00	10.650,00	11.342,25	41.992,25
9 - Recursos Transferidos pelo FNAS		0,00	10.000,00	10.000,00	10.650,00	11.342,25	41.992,25
1430 - 3.3.90.47.00		0,00	4.000,00	4.000,00	4.260,00	4.536,90	16.796,90
1 - Recursos Próprios		0,00	2.000,00	2.000,00	2.130,00	2.268,45	8.398,45
9 - Recursos Transferidos pelo FNAS		0,00	2.000,00	2.000,00	2.130,00	2.268,45	8.398,45
Ação:	2.221 - Manutenção das ações vinculadas com as medidas socioeducativas em meio aberto -	0,00	129.000,00	123.000,00	130.995,00	139.509,68	522.504,68
1431 - 3.1.90.04.00		0,00	26.000,00	20.000,00	21.300,00	22.684,50	89.984,50
1 - Recursos Próprios		0,00	13.000,00	10.000,00	10.650,00	11.342,25	44.992,25
9 - Recursos Transferidos pelo FNAS		0,00	13.000,00	10.000,00	10.650,00	11.342,25	44.992,25
1432 - 3.1.90.11.00		0,00	30.000,00	30.000,00	31.950,00	34.026,76	125.976,76
1 - Recursos Próprios		0,00	15.000,00	15.000,00	15.975,00	17.013,38	62.988,38
9 - Recursos Transferidos pelo FNAS		0,00	15.000,00	15.000,00	15.975,00	17.013,38	62.988,38
1433 - 3.1.90.13.00		0,00	11.000,00	11.000,00	11.715,00	12.476,47	46.191,47
1 - Recursos Próprios		0,00	6.000,00	6.000,00	6.390,00	6.805,35	25.195,35
9 - Recursos Transferidos pelo FNAS		0,00	5.000,00	5.000,00	5.325,00	5.671,12	20.996,12
1434 - 3.3.90.14.00		0,00	4.000,00	4.000,00	4.260,00	4.536,90	16.796,90

Documento assinado digitalmente por JOSIVALDO DA SILVA VELOSO MARIANO DE OLIVEIRA CASAROTENORIO
 Aceite em: <http://www.pesqueira.pe.gov.br/epp/validarDoc.seam?odigo=documento:65587645549ccae145f820003>



DEMONSTRATIVO DE COMPATIBILIDADE ENTRE O PPA E LOA

PPA 2018 - 2021 - VALOR EM R\$

		Valor global	2018	2019	2020	2021	Total
	1 - Recursos Próprios	0,00	2.000,00	2.000,00	2.130,00	2.268,45	8.398,45
	9 - Recursos Transferidos pelo FNAS	0,00	2.000,00	2.000,00	2.130,00	2.268,45	8.398,45
	1435 - 3.3.90.30.00	0,00	18.000,00	18.000,00	19.170,00	20.416,05	75.586,05
	1 - Recursos Próprios	0,00	10.000,00	10.000,00	10.650,00	11.342,25	41.992,25
	9 - Recursos Transferidos pelo FNAS	0,00	8.000,00	8.000,00	8.520,00	9.073,80	33.593,80
	1436 - 3.3.90.36.00	0,00	18.000,00	18.000,00	19.170,00	20.416,05	75.586,05
	1 - Recursos Próprios	0,00	10.000,00	10.000,00	10.650,00	11.342,25	41.992,25
	9 - Recursos Transferidos pelo FNAS	0,00	8.000,00	8.000,00	8.520,00	9.073,80	33.593,80
	1437 - 3.3.90.39.00	0,00	18.000,00	18.000,00	19.170,00	20.416,05	75.586,05
	1 - Recursos Próprios	0,00	10.000,00	10.000,00	10.650,00	11.342,25	41.992,25
	9 - Recursos Transferidos pelo FNAS	0,00	8.000,00	8.000,00	8.520,00	9.073,80	33.593,80
	1438 - 3.3.90.47.00	0,00	4.000,00	4.000,00	4.260,00	4.536,90	16.796,90
	1 - Recursos Próprios	0,00	2.000,00	2.000,00	2.130,00	2.268,45	8.398,45
	9 - Recursos Transferidos pelo FNAS	0,00	2.000,00	2.000,00	2.130,00	2.268,45	8.398,45
Programa:	819 - PROGRAMA DE PROTEÇÃO SOCIAL ESPECIAL - ALTA COMPLEXIDADE	0,00	211.000,00	212.000,00	225.780,00	240.455,70	889.235,70
Ação:	1.182 - Aquisição de móveis, máquinas e equipamentos diversos vinculados a manutenção dos	0,00	35.000,00	25.000,00	26.625,00	28.355,63	114.980,63
	1439 - 4.4.90.52.00	0,00	35.000,00	25.000,00	26.625,00	28.355,63	114.980,63
	1 - Recursos Próprios	0,00	20.000,00	10.000,00	10.650,00	11.342,25	51.992,25
	9 - Recursos Transferidos pelo FNAS	0,00	15.000,00	15.000,00	15.975,00	17.013,38	62.988,38
Ação:	2.222 - Manutenção das ações vinculadas a manutenção dos serviços de Acolhimento e Abrigos	0,00	176.000,00	187.000,00	199.155,00	212.100,07	774.255,07
	1440 - 3.1.90.04.00	0,00	33.000,00	33.000,00	35.145,00	37.429,42	138.574,42
	1 - Recursos Próprios	0,00	20.000,00	20.000,00	21.300,00	22.684,50	83.984,50
	9 - Recursos Transferidos pelo FNAS	0,00	13.000,00	13.000,00	13.845,00	14.744,92	54.589,92
	1441 - 3.1.90.11.00	0,00	35.000,00	35.000,00	37.275,00	39.697,88	146.972,88
	1 - Recursos Próprios	0,00	20.000,00	20.000,00	21.300,00	22.684,50	83.984,50
	9 - Recursos Transferidos pelo FNAS	0,00	15.000,00	15.000,00	15.975,00	17.013,38	62.988,38
	1442 - 3.1.90.13.00	0,00	10.000,00	11.000,00	11.715,00	12.476,47	45.191,47
	1 - Recursos Próprios	0,00	6.000,00	6.000,00	6.390,00	6.805,35	25.195,35
	9 - Recursos Transferidos pelo FNAS	0,00	4.000,00	5.000,00	5.325,00	5.671,12	19.996,12
	1443 - 3.3.90.14.00	0,00	4.000,00	4.000,00	4.260,00	4.536,90	16.796,90
	1 - Recursos Próprios	0,00	2.000,00	2.000,00	2.130,00	2.268,45	8.398,45
	9 - Recursos Transferidos pelo FNAS	0,00	2.000,00	2.000,00	2.130,00	2.268,45	8.398,45
	1444 - 3.3.90.30.00	0,00	50.000,00	60.000,00	63.900,00	68.053,50	241.953,50
	1 - Recursos Próprios	0,00	20.000,00	10.000,00	10.650,00	11.342,25	51.992,25
	9 - Recursos Transferidos pelo FNAS	0,00	30.000,00	50.000,00	53.250,00	56.711,25	189.961,25
	1445 - 3.3.90.36.00	0,00	20.000,00	20.000,00	21.300,00	22.684,50	83.984,50
	1 - Recursos Próprios	0,00	10.000,00	10.000,00	10.650,00	11.342,25	41.992,25
	9 - Recursos Transferidos pelo FNAS	0,00	10.000,00	10.000,00	10.650,00	11.342,25	41.992,25
	1446 - 3.3.90.39.00	0,00	20.000,00	20.000,00	21.300,00	22.684,50	83.984,50

Acesse em: <https://etce.pe.gov.br/ppp/validar.asp?doc=15349861116>
 Documento Assinado Digitalmente por: JOSE VALDO DA SILVA MARIANO CASTRO TIENORIO
 Código do documento: 15349861116



DEMONSTRATIVO DE COMPATIBILIDADE ENTRE O PPA E LOA

PPA 2018 - 2021 - VALOR EM R\$

	Valor global	2018	2019	2020	2021	Total
1 - Recursos Próprios	0,00	10.000,00	10.000,00	10.650,00	11.342,25	41.992,25
9 - Recursos Transferidos pelo FNAS	0,00	10.000,00	10.000,00	10.650,00	11.342,25	41.992,25
1447 - 3.3.90.47.00	0,00	4.000,00	4.000,00	4.260,00	4.536,90	16.796,90
1 - Recursos Próprios	0,00	2.000,00	2.000,00	2.130,00	2.268,45	8.398,45
9 - Recursos Transferidos pelo FNAS	0,00	2.000,00	2.000,00	2.130,00	2.268,45	8.398,45
Função: 16 - Habitação	0,00	44.000,00	44.000,00	46.860,00	49.905,89	184.765,89
Subfunção: 244 - Assistência Comunitária	0,00	44.000,00	44.000,00	46.860,00	49.905,89	184.765,89
Programa: 1601 - HABITAÇÃO POPULAR	0,00	44.000,00	44.000,00	46.860,00	49.905,89	184.765,89
Ação: 1.36 - Implantação de projetos de habitação popular, de interesse social, infra-estrutura,	0,00	25.000,00	25.000,00	26.625,00	28.355,63	100.980,63
109 - 4.4.90.51.00	0,00	25.000,00	25.000,00	26.625,00	28.355,63	104.980,63
1 - Recursos Próprios	0,00	10.000,00	10.000,00	10.650,00	11.342,25	41.992,25
18 - Outros Convênios	0,00	15.000,00	15.000,00	15.975,00	17.013,38	62.988,38
Ação: 2.75 - Manutenção das atividades gerais do programa Habita	0,00	19.000,00	19.000,00	20.235,00	21.550,26	79.785,26
116 - 3.3.90.30.00	0,00	5.000,00	5.000,00	5.325,00	5.671,12	20.996,12
1 - Recursos Próprios	0,00	5.000,00	5.000,00	5.325,00	5.671,12	20.996,12
868 - 3.3.90.32.00	0,00	5.000,00	5.000,00	5.325,00	5.671,12	20.996,12
1 - Recursos Próprios	0,00	5.000,00	5.000,00	5.325,00	5.671,12	20.996,12
869 - 3.3.90.36.00	0,00	4.000,00	4.000,00	4.260,00	4.536,90	16.796,90
1 - Recursos Próprios	0,00	4.000,00	4.000,00	4.260,00	4.536,90	16.796,90
875 - 3.3.90.39.00	0,00	5.000,00	5.000,00	5.325,00	5.671,12	20.996,12
1 - Recursos Próprios	0,00	5.000,00	5.000,00	5.325,00	5.671,12	20.996,12
Unidade Orçamentária: 7005 - FUNDO MUNICIPAL DO IDOSO	0,00	526.000,00	604.000,00	643.260,00	685.071,92	2.458.331,92
Função: 8 - Assistência Social	0,00	526.000,00	604.000,00	643.260,00	685.071,92	2.458.331,92
Subfunção: 244 - Assistência Comunitária	0,00	526.000,00	604.000,00	643.260,00	685.071,92	2.458.331,92
Programa: 820 - PROGRAMA DE APOIO ÀS POLÍTICAS DO IDOSO	0,00	526.000,00	604.000,00	643.260,00	685.071,92	2.458.331,92
Ação: 1.183 - Construção, Reforma e Ampliações de imóveis vinculados as Políticas para os idosos	0,00	215.000,00	265.000,00	282.225,00	300.569,63	1.062.794,63
1448 - 4.4.90.51.00	0,00	215.000,00	265.000,00	282.225,00	300.569,63	1.062.794,63
1 - Recursos Próprios	0,00	15.000,00	15.000,00	15.975,00	17.013,38	62.988,38
9 - Recursos Transferidos pelo FNAS	0,00	200.000,00	50.000,00	53.250,00	56.711,25	359.961,25
17 - Convênio Assistência Social	0,00	0,00	200.000,00	213.000,00	226.845,00	639.845,00
Ação: 1.184 - Aquisição de móveis, máquinas e equipamentos diversos vinculados as Políticas para os	0,00	35.000,00	30.000,00	31.950,00	34.026,76	130.976,76
1449 - 4.4.90.52.00	0,00	35.000,00	30.000,00	31.950,00	34.026,76	130.976,76
1 - Recursos Próprios	0,00	15.000,00	15.000,00	15.975,00	17.013,38	62.988,38
9 - Recursos Transferidos pelo FNAS	0,00	20.000,00	15.000,00	15.975,00	17.013,38	67.988,38
Ação: 2.223 - Manutenção das ações vinculadas as Políticas para os idosos	0,00	276.000,00	309.000,00	329.085,00	350.475,53	1.264.560,53
1450 - 3.1.90.04.00	0,00	83.000,00	133.000,00	141.645,00	150.851,92	508.496,92
1 - Recursos Próprios	0,00	13.000,00	13.000,00	13.845,00	14.744,92	54.589,92
9 - Recursos Transferidos pelo FNAS	0,00	70.000,00	30.000,00	31.950,00	34.026,75	165.976,75

Acesse em: https://etcd.tec.pesqueira.pe.gov.br/portal/validadocumento.aspx?SEI=1183052443000016796905875318201b3



DEMONSTRATIVO DE COMPATIBILIDADE ENTRE O PPA E LOA

PPA 2018 - 2021 - VALOR EM R\$

	Valor global	2018	2019	2020	2021	Total
18 - Outros Convênios	0,00	0,00	90.000,00	95.850,00	102.080,25	287.930,25
1451 - 3.1.90.11.00	0,00	35.000,00	30.000,00	31.950,00	34.026,76	130.976,76
1 - Recursos Próprios	0,00	15.000,00	15.000,00	15.975,00	17.013,38	62.988,38
9 - Recursos Transferidos pelo FNAS	0,00	20.000,00	15.000,00	15.975,00	17.013,38	67.988,38
1452 - 3.1.90.13.00	0,00	18.000,00	36.000,00	38.340,00	40.832,10	133.172,10
1 - Recursos Próprios	0,00	6.000,00	6.000,00	6.390,00	6.805,35	25.195,35
9 - Recursos Transferidos pelo FNAS	0,00	12.000,00	10.000,00	10.650,00	11.342,25	43.992,25
18 - Outros Convênios	0,00	0,00	20.000,00	21.300,00	22.684,50	63.984,50
1453 - 3.1.90.92.00	0,00	4.000,00	4.000,00	4.260,00	4.536,90	16.796,90
1 - Recursos Próprios	0,00	2.000,00	2.000,00	2.130,00	2.268,45	8.398,45
9 - Recursos Transferidos pelo FNAS	0,00	2.000,00	2.000,00	2.130,00	2.268,45	8.398,45
1454 - 3.3.90.14.00	0,00	4.000,00	4.000,00	4.260,00	4.536,90	16.796,90
1 - Recursos Próprios	0,00	2.000,00	2.000,00	2.130,00	2.268,45	8.398,45
9 - Recursos Transferidos pelo FNAS	0,00	2.000,00	2.000,00	2.130,00	2.268,45	8.398,45
1455 - 3.3.90.30.00	0,00	25.000,00	25.000,00	26.625,00	28.355,63	104.980,63
1 - Recursos Próprios	0,00	10.000,00	10.000,00	10.650,00	11.342,25	41.992,25
9 - Recursos Transferidos pelo FNAS	0,00	15.000,00	15.000,00	15.975,00	17.013,38	62.988,38
1456 - 3.3.90.32.00	0,00	4.000,00	4.000,00	4.260,00	4.536,90	16.796,90
1 - Recursos Próprios	0,00	2.000,00	2.000,00	2.130,00	2.268,45	8.398,45
9 - Recursos Transferidos pelo FNAS	0,00	2.000,00	2.000,00	2.130,00	2.268,45	8.398,45
1457 - 3.3.90.33.00	0,00	4.000,00	4.000,00	4.260,00	4.536,90	16.796,90
1 - Recursos Próprios	0,00	2.000,00	2.000,00	2.130,00	2.268,45	8.398,45
9 - Recursos Transferidos pelo FNAS	0,00	2.000,00	2.000,00	2.130,00	2.268,45	8.398,45
1458 - 3.3.90.36.00	0,00	70.000,00	40.000,00	42.600,00	45.369,00	197.969,00
1 - Recursos Próprios	0,00	10.000,00	10.000,00	10.650,00	11.342,25	41.992,25
9 - Recursos Transferidos pelo FNAS	0,00	60.000,00	30.000,00	31.950,00	34.026,75	155.976,75
1459 - 3.3.90.39.00	0,00	25.000,00	25.000,00	26.625,00	28.355,62	104.980,62
1 - Recursos Próprios	0,00	15.000,00	15.000,00	15.975,00	17.013,38	62.988,38
9 - Recursos Transferidos pelo FNAS	0,00	10.000,00	5.000,00	5.325,00	5.671,12	25.996,12
18 - Outros Convênios	0,00	0,00	5.000,00	5.325,00	5.671,12	15.996,12
1460 - 3.3.90.47.00	0,00	4.000,00	4.000,00	4.260,00	4.536,90	16.796,90
1 - Recursos Próprios	0,00	2.000,00	2.000,00	2.130,00	2.268,45	8.398,45
9 - Recursos Transferidos pelo FNAS	0,00	2.000,00	2.000,00	2.130,00	2.268,45	8.398,45
Unidade Gestora: 5 - Instituto de Previdência dos Servidores Municipais de Pesqueira	0,00	10.393.000,00	10.881.000,00	11.588.265,00	12.341.502,20	45.203.767,20
Unidade Orçamentária: 17001 - INSTITUTO DE PREVIDÊNCIA DOS SERVIDORES MUNICIPAIS	0,00	10.393.000,00	10.881.000,00	11.588.265,00	12.341.502,20	45.203.767,20
Função: 4 - Administração	0,00	985.000,00	1.059.883,40	1.128.900,00	1.202.278,50	4.376.061,90
Subfunção: 122 - Administração Geral	0,00	985.000,00	1.059.883,40	1.128.900,00	1.202.278,50	4.376.061,90
Programa: 901 - GESTÃO ADMINISTRATIVA DO RPPS	0,00	985.000,00	1.059.883,40	1.128.900,00	1.202.278,50	4.376.061,90
Ação: 1.1 - Execução de Obras, Aquisição de imóveis, Móveis, Máquinas e Equipamentos Diversos	0,00	320.000,00	360.000,00	383.400,00	408.321,00	1.471.721,00

Acesse o Documento Assinado Digitalmente em: <https://app.validador.ce.gov.br/validador/seam>
 Documento assinado digitalmente por: JOSE WALDO DA SILVA RIBEIRO MARIA JOSE CASTRO TENORIO
 Data e hora da assinatura: 08/07/2024 14:51:20 (UTC-03:00)



DEMONSTRATIVO DE COMPATIBILIDADE ENTRE O PPA E LOA

PPA 2018 - 2021 - VALOR EM R\$

		Valor global	2018	2019	2020	2021	Total
	1 - 4.4.90.51.00	0,00	10.000,00	10.000,00	10.650,00	11.342,25	41.992,25
	27 - Outras Fontes	0,00	10.000,00	0,00	0,00	0,00	10.000,00
	93 - Taxa de Administração - Fundo Previdenciário	0,00	0,00	10.000,00	10.650,00	11.342,25	31.992,25
	297 - 4.4.90.52.00	0,00	10.000,00	50.000,00	53.250,00	56.711,25	169.961,25
	27 - Outras Fontes	0,00	10.000,00	0,00	0,00	0,00	10.000,00
	93 - Taxa de Administração - Fundo Previdenciário	0,00	0,00	50.000,00	53.250,00	56.711,25	159.961,25
	298 - 4.4.90.61.00	0,00	300.000,00	300.000,00	319.500,00	340.267,50	1.259.767,50
	27 - Outras Fontes	0,00	300.000,00	0,00	0,00	0,00	300.000,00
	93 - Taxa de Administração - Fundo Previdenciário	0,00	0,00	300.000,00	319.500,00	340.267,50	959.767,50
Ação:	2.5 - Gestão Administrativa do RPPS	0,00	615.000,00	649.883,40	692.250,00	737.246,25	2.694.379,65
	311 - 3.1.90.04.00	0,00	10.000,00	35.000,00	37.275,00	39.697,88	121.972,88
	27 - Outras Fontes	0,00	10.000,00	0,00	0,00	0,00	10.000,00
	93 - Taxa de Administração - Fundo Previdenciário	0,00	0,00	35.000,00	37.275,00	39.697,88	111.972,88
	1347 - 3.1.90.05.00	0,00	10.000,00	20.000,00	21.300,00	22.684,50	73.984,50
	27 - Outras Fontes	0,00	10.000,00	0,00	0,00	0,00	10.000,00
	93 - Taxa de Administração - Fundo Previdenciário	0,00	0,00	20.000,00	21.300,00	22.684,50	63.984,50
	2 - 3.1.90.11.00	0,00	140.000,00	150.000,00	159.750,00	170.133,75	619.883,75
	27 - Outras Fontes	0,00	140.000,00	0,00	0,00	0,00	140.000,00
	93 - Taxa de Administração - Fundo Previdenciário	0,00	0,00	150.000,00	159.750,00	170.133,75	479.883,75
	299 - 3.1.90.13.00	0,00	35.000,00	35.000,00	37.275,00	39.697,88	146.972,88
	27 - Outras Fontes	0,00	35.000,00	0,00	0,00	0,00	35.000,00
	93 - Taxa de Administração - Fundo Previdenciário	0,00	0,00	35.000,00	37.275,00	39.697,88	111.972,88
	300 - 3.1.91.13.00	0,00	10.000,00	10.000,00	10.650,00	11.342,25	41.992,25
	27 - Outras Fontes	0,00	10.000,00	0,00	0,00	0,00	10.000,00
	93 - Taxa de Administração - Fundo Previdenciário	0,00	0,00	10.000,00	10.650,00	11.342,25	31.992,25
	301 - 3.3.90.14.00	0,00	10.000,00	10.000,00	10.650,00	11.342,25	41.992,25
	27 - Outras Fontes	0,00	10.000,00	0,00	0,00	0,00	10.000,00
	93 - Taxa de Administração - Fundo Previdenciário	0,00	0,00	10.000,00	10.650,00	11.342,25	31.992,25
	302 - 3.3.90.30.00	0,00	10.000,00	10.000,00	10.650,00	11.342,25	41.992,25
	27 - Outras Fontes	0,00	10.000,00	0,00	0,00	0,00	10.000,00
	93 - Taxa de Administração - Fundo Previdenciário	0,00	0,00	10.000,00	10.650,00	11.342,25	31.992,25
	303 - 3.3.90.33.00	0,00	10.000,00	10.000,00	10.650,00	11.342,25	41.992,25
	27 - Outras Fontes	0,00	10.000,00	0,00	0,00	0,00	10.000,00
	93 - Taxa de Administração - Fundo Previdenciário	0,00	0,00	10.000,00	10.650,00	11.342,25	31.992,25
	304 - 3.3.90.35.00	0,00	150.000,00	200.000,00	213.000,00	226.845,00	789.845,00
	27 - Outras Fontes	0,00	150.000,00	0,00	0,00	0,00	150.000,00
	93 - Taxa de Administração - Fundo Previdenciário	0,00	0,00	200.000,00	213.000,00	226.845,00	639.845,00
	305 - 3.3.90.36.00	0,00	120.000,00	100.000,00	106.500,00	113.422,50	439.922,50
	27 - Outras Fontes	0,00	120.000,00	0,00	0,00	0,00	120.000,00

Documento Assinado Digitalmente por: SINALBO DA SILVA MARIA ROSE CASAROTENORIO
 Aceite em: <http://e1ce.tce.pe.gov.br/epip/alda/Doc/seam/201705587/64-50f-49cc-ae4a-ae145f8201b3>



DEMONSTRATIVO DE COMPATIBILIDADE ENTRE O PPA E LOA

PPA 2018 - 2021 - VALORES EM R\$

	Valor global	2018	2019	2020	2021	Total
93 - Taxa de Administração - Fundo Previdenciário	0,00	0,00	100.000,00	106.500,00	113.422,50	319.922,50
306 - 3.3.90.39.00	0,00	100.000,00	60.000,00	63.900,00	68.053,50	291.953,50
27 - Outras Fontes	0,00	100.000,00	0,00	0,00	0,00	100.000,00
93 - Taxa de Administração - Fundo Previdenciário	0,00	0,00	60.000,00	63.900,00	68.053,50	191.953,50
1098 - 3.3.90.47.00	0,00	5.000,00	5.000,00	5.325,00	5.671,12	20.996,12
27 - Outras Fontes	0,00	5.000,00	0,00	0,00	0,00	5.000,00
93 - Taxa de Administração - Fundo Previdenciário	0,00	0,00	5.000,00	5.325,00	5.671,12	15.996,12
307 - 3.3.90.92.00	0,00	5.000,00	4.883,40	5.325,00	5.671,12	20.879,52
27 - Outras Fontes	0,00	5.000,00	0,00	0,00	0,00	5.000,00
93 - Taxa de Administração - Fundo Previdenciário	0,00	0,00	4.883,40	5.325,00	5.671,12	15.879,52
Ação: 2.224 - Capacitação e Treinamento de Gestores do Fundo e do Conselho do RPPS	0,00	50.000,00	50.000,00	53.250,00	56.711,25	205.961,25
1099 - 3.3.90.14.00	0,00	10.000,00	10.000,00	10.650,00	11.342,25	41.992,25
27 - Outras Fontes	0,00	10.000,00	0,00	0,00	0,00	10.000,00
93 - Taxa de Administração - Fundo Previdenciário	0,00	0,00	10.000,00	10.650,00	11.342,25	31.992,25
1103 - 3.3.90.30.00	0,00	10.000,00	10.000,00	10.650,00	11.342,25	41.992,25
27 - Outras Fontes	0,00	10.000,00	0,00	0,00	0,00	10.000,00
93 - Taxa de Administração - Fundo Previdenciário	0,00	0,00	10.000,00	10.650,00	11.342,25	31.992,25
1100 - 3.3.90.33.00	0,00	10.000,00	10.000,00	10.650,00	11.342,25	41.992,25
27 - Outras Fontes	0,00	10.000,00	0,00	0,00	0,00	10.000,00
93 - Taxa de Administração - Fundo Previdenciário	0,00	0,00	10.000,00	10.650,00	11.342,25	31.992,25
1101 - 3.3.90.36.00	0,00	10.000,00	10.000,00	10.650,00	11.342,25	41.992,25
27 - Outras Fontes	0,00	10.000,00	0,00	0,00	0,00	10.000,00
93 - Taxa de Administração - Fundo Previdenciário	0,00	0,00	10.000,00	10.650,00	11.342,25	31.992,25
1102 - 3.3.90.39.00	0,00	10.000,00	10.000,00	10.650,00	11.342,25	41.992,25
27 - Outras Fontes	0,00	10.000,00	0,00	0,00	0,00	10.000,00
93 - Taxa de Administração - Fundo Previdenciário	0,00	0,00	10.000,00	10.650,00	11.342,25	31.992,25
Função: 9 - Previdência Social	0,00	7.010.000,00	8.510.000,00	9.063.150,00	9.652.254,73	34.235.404,73
Subfunção: 272 - Previdência do Regime Estatutário	0,00	7.010.000,00	8.510.000,00	9.063.150,00	9.652.254,73	34.235.404,73
Programa: 902 - MANUTENÇÃO DAS ATIVIDADES PREVIDENCIÁRIAS DO RPPS	0,00	7.010.000,00	8.510.000,00	9.063.150,00	9.652.254,73	34.235.404,73
Ação: 2.2 - Manutenção das Atividades Previdenciárias	0,00	7.010.000,00	8.510.000,00	9.063.150,00	9.652.254,73	34.235.404,73
3 - 3.1.90.01.00	0,00	4.500.000,00	5.500.000,00	5.857.500,00	6.238.237,48	22.095.737,48
22 - Contribuições Previdenciárias	0,00	4.500.000,00	0,00	0,00	0,00	4.500.000,00
91 - Contribuição Previdenciária - Fundo Previdenciário	0,00	0,00	5.500.000,00	5.857.500,00	6.238.237,48	17.595.737,48
308 - 3.1.90.03.00	0,00	1.500.000,00	1.500.000,00	1.597.500,00	1.701.337,50	6.298.837,50
22 - Contribuições Previdenciárias	0,00	1.500.000,00	0,00	0,00	0,00	1.500.000,00
91 - Contribuição Previdenciária - Fundo Previdenciário	0,00	0,00	1.500.000,00	1.597.500,00	1.701.337,50	4.798.837,50
309 - 3.1.90.05.00	0,00	1.000.000,00	1.500.000,00	1.597.500,00	1.701.337,50	5.798.837,50
22 - Contribuições Previdenciárias	0,00	1.000.000,00	0,00	0,00	0,00	1.000.000,00
91 - Contribuição Previdenciária - Fundo Previdenciário	0,00	0,00	1.500.000,00	1.597.500,00	1.701.337,50	4.798.837,50

Acesse o Documento Assinado Digitalmente por: JOSÉ DINILDO DA SILVA VEIRA MARIÃO CASTRO STENORIO
 URL: https://www.pec.gov.br/ppp/validador/validador.do?docId=1534986111600003



DEMONSTRATIVO DE COMPATIBILIDADE ENTRE O PPA E LOA

PPA 2018 - 2021 - VALOR EM R\$

	Valor global	2018	2019	2020	2021	Total
310 - 3.1.90.92.00	0,00	10.000,00	10.000,00	10.650,00	11.342,25	41.992,25
22 - Contribuições Previdenciárias	0,00	10.000,00	0,00	0,00	0,00	10.000,00
91 - Contribuição Previdenciária - Fundo Previdenciário	0,00	0,00	10.000,00	10.650,00	11.342,25	31.992,25
Função: 28 - Encargos Especiais	0,00	90.000,00	90.116,60	95.850,00	102.080,25	377.046,85
Subfunção: 843 - Serviço da Dívida Interna	0,00	70.000,00	70.000,00	74.550,00	79.395,75	293.945,75
Programa: 902 - MANUTENÇÃO DAS ATIVIDADES PREVIDENCIÁRIAS DO RPPS	0,00	70.000,00	70.000,00	74.550,00	79.395,75	293.945,75
Ação: 0.1 - Precatórios e Setenças Judiciais	0,00	20.000,00	20.000,00	21.300,00	22.684,50	83.984,50
1339 - 3.1.90.91.00	0,00	10.000,00	10.000,00	10.650,00	11.342,25	41.992,25
22 - Contribuições Previdenciárias	0,00	10.000,00	0,00	0,00	0,00	10.000,00
91 - Contribuição Previdenciária - Fundo Previdenciário	0,00	0,00	10.000,00	10.650,00	11.342,25	31.992,25
1338 - 3.3.90.91.00	0,00	10.000,00	10.000,00	10.650,00	11.342,25	41.992,25
22 - Contribuições Previdenciárias	0,00	10.000,00	0,00	0,00	0,00	10.000,00
91 - Contribuição Previdenciária - Fundo Previdenciário	0,00	0,00	10.000,00	10.650,00	11.342,25	31.992,25
Ação: 0.5 - Amortização de Dívidas	0,00	40.000,00	40.000,00	42.600,00	45.369,00	167.969,00
1106 - 4.6.90.71.00	0,00	40.000,00	40.000,00	42.600,00	45.369,00	167.969,00
27 - Outras Fontes	0,00	40.000,00	0,00	0,00	0,00	40.000,00
93 - Taxa de Administração - Fundo Previdenciário	0,00	0,00	40.000,00	42.600,00	45.369,00	127.969,00
Ação: 2.211 - Compensação Financeira entre Regimes (RPPS/RGPS)	0,00	10.000,00	10.000,00	10.650,00	11.342,25	41.992,25
1349 - 3.3.20.81.00	0,00	10.000,00	10.000,00	10.650,00	11.342,25	41.992,25
22 - Contribuições Previdenciárias	0,00	10.000,00	0,00	0,00	0,00	10.000,00
91 - Contribuição Previdenciária - Fundo Previdenciário	0,00	0,00	10.000,00	10.650,00	11.342,25	31.992,25
Subfunção: 846 - Outros Encargos Especiais	0,00	20.000,00	20.116,60	21.300,00	22.684,50	84.101,10
Programa: 902 - MANUTENÇÃO DAS ATIVIDADES PREVIDENCIÁRIAS DO RPPS	0,00	20.000,00	20.116,60	21.300,00	22.684,50	84.101,10
Ação: 2.3 - Indenizações e Restituições	0,00	20.000,00	20.116,60	21.300,00	22.684,50	84.101,10
1348 - 3.1.90.93.00	0,00	10.000,00	10.000,00	10.650,00	11.342,25	41.992,25
22 - Contribuições Previdenciárias	0,00	10.000,00	0,00	0,00	0,00	10.000,00
91 - Contribuição Previdenciária - Fundo Previdenciário	0,00	0,00	10.000,00	10.650,00	11.342,25	31.992,25
1337 - 3.3.90.93.00	0,00	10.000,00	10.116,60	10.650,00	11.342,25	42.108,85
22 - Contribuições Previdenciárias	0,00	10.000,00	0,00	0,00	0,00	10.000,00
91 - Contribuição Previdenciária - Fundo Previdenciário	0,00	0,00	10.116,60	10.650,00	11.342,25	32.108,85
Função: 99 - Reserva de Contingência	0,00	2.308.000,00	1.221.000,00	1.300.365,00	1.384.888,72	6.214.253,72
Subfunção: 999 - Reserva de Contingência	0,00	2.308.000,00	1.221.000,00	1.300.365,00	1.384.888,72	6.214.253,72
Programa: 902 - MANUTENÇÃO DAS ATIVIDADES PREVIDENCIÁRIAS DO RPPS	0,00	2.308.000,00	1.221.000,00	1.300.365,00	1.384.888,72	6.214.253,72
Ação: 2.4 - Reserva do RPPS	0,00	2.308.000,00	1.221.000,00	1.300.365,00	1.384.888,72	6.214.253,72
6 - 9.9.99.99.00	0,00	2.308.000,00	1.221.000,00	1.300.365,00	1.384.888,72	6.214.253,72
22 - Contribuições Previdenciárias	0,00	2.308.000,00	0,00	0,00	0,00	2.308.000,00
91 - Contribuição Previdenciária - Fundo Previdenciário	0,00	0,00	1.221.000,00	1.300.365,00	1.384.888,72	3.906.253,72
Unidade Gestora: 6 - Fundo Municipal de Defesa dos Direitos da Criança e do Adolescent	0,00	1.205.000,00	1.272.000,00	1.354.680,00	1.442.734,13	5.274.414,13

Documento assinado eletronicamente por JOSIVALDO DA SILVA VEIRA MATA JOSE COSTA JUNIOR em 06/06/2023 às 14:51:15. Acesso em: https://epp/validarDoc/seam/06062023145115



DEMONSTRATIVO DE COMPATIBILIDADE ENTRE O PPA E LOA

PPA 2018 - 2021 - VALORES EM R\$

	Valor global	2018	2019	2020	2021	Total
Unidade Orçamentária: 21001 - FUNDO MUNICIPAL DE DEFESA DOS DIREITOS DA CRIANÇA E	0,00	1.205.000,00	1.272.000,00	1.354.680,00	1.442.734,13	5.274.414,13
Função: 8 - Assistência Social	0,00	1.205.000,00	1.272.000,00	1.354.680,00	1.442.734,13	5.274.414,13
Subfunção: 122 - Administração Geral	0,00	811.000,00	813.000,00	865.845,00	922.124,91	3.411.969,91
Programa: 812 - GESTÃO ADMINISTRATIVA DO FUNDO MUNICIPAL DOS DIREITOS DA CRIANÇA E DO AD	0,00	811.000,00	813.000,00	865.845,00	922.124,91	3.411.969,91
Ação: 1.160 - Construção, Reforma e/ou Ampliação de Imóveis do FUMDECA	0,00	10.000,00	5.000,00	5.325,00	5.671,12	25.996,12
1262 - 4.4.90.51.00	0,00	10.000,00	5.000,00	5.325,00	5.671,12	25.996,12
1 - Recursos Próprios	0,00	10.000,00	5.000,00	5.325,00	5.671,12	25.996,12
Ação: 1.161 - Aquisição de Móveis, Máquinas e Equipamentos para o FUMDECA	0,00	10.000,00	10.000,00	10.650,00	11.342,25	41.992,25
1263 - 4.4.90.52.00	0,00	10.000,00	10.000,00	10.650,00	11.342,25	41.992,25
1 - Recursos Próprios	0,00	10.000,00	10.000,00	10.650,00	11.342,25	41.992,25
Ação: 2.200 - Manutenção das Ações vinculadas ao Fundo Municipal dos Direitos da Criança e do	0,00	791.000,00	798.000,00	849.870,00	905.111,54	3.344.981,54
1246 - 3.1.90.04.00	0,00	10.000,00	10.000,00	10.650,00	11.342,25	41.992,25
1 - Recursos Próprios	0,00	10.000,00	10.000,00	10.650,00	11.342,25	41.992,25
1247 - 3.1.90.11.00	0,00	20.000,00	20.000,00	21.300,00	22.684,50	83.984,50
1 - Recursos Próprios	0,00	20.000,00	20.000,00	21.300,00	22.684,50	83.984,50
1248 - 3.1.90.13.00	0,00	25.000,00	25.000,00	26.625,00	28.355,62	104.980,62
1 - Recursos Próprios	0,00	25.000,00	25.000,00	26.625,00	28.355,62	104.980,62
1249 - 3.1.90.91.00	0,00	2.000,00	2.000,00	2.130,00	2.268,45	8.398,45
1 - Recursos Próprios	0,00	2.000,00	2.000,00	2.130,00	2.268,45	8.398,45
1250 - 3.1.90.92.00	0,00	2.000,00	2.000,00	2.130,00	2.268,45	8.398,45
1 - Recursos Próprios	0,00	2.000,00	2.000,00	2.130,00	2.268,45	8.398,45
1252 - 3.1.90.93.00	0,00	2.000,00	2.000,00	2.130,00	2.268,45	8.398,45
1 - Recursos Próprios	0,00	2.000,00	2.000,00	2.130,00	2.268,45	8.398,45
1251 - 3.1.91.13.00	0,00	6.000,00	6.000,00	6.390,00	6.805,35	25.195,35
1 - Recursos Próprios	0,00	6.000,00	6.000,00	6.390,00	6.805,35	25.195,35
1261 - 3.3.50.43.00	0,00	600.000,00	600.000,00	639.000,00	680.535,00	2.519.535,00
1 - Recursos Próprios	0,00	600.000,00	600.000,00	639.000,00	680.535,00	2.519.535,00
1350 - 3.3.90.14.00	0,00	30.000,00	20.000,00	21.300,00	22.684,50	93.984,50
1 - Recursos Próprios	0,00	30.000,00	20.000,00	21.300,00	22.684,50	93.984,50
1253 - 3.3.90.30.00	0,00	8.000,00	25.000,00	26.625,00	28.355,62	87.980,62
1 - Recursos Próprios	0,00	8.000,00	25.000,00	26.625,00	28.355,62	87.980,62
1254 - 3.3.90.32.00	0,00	2.000,00	2.000,00	2.130,00	2.268,45	8.398,45
1 - Recursos Próprios	0,00	2.000,00	2.000,00	2.130,00	2.268,45	8.398,45
1260 - 3.3.90.35.00	0,00	30.000,00	40.000,00	42.600,00	45.369,00	157.969,00
1 - Recursos Próprios	0,00	30.000,00	40.000,00	42.600,00	45.369,00	157.969,00
1255 - 3.3.90.36.00	0,00	40.000,00	30.000,00	31.950,00	34.026,75	135.976,75
1 - Recursos Próprios	0,00	40.000,00	30.000,00	31.950,00	34.026,75	135.976,75
1256 - 3.3.90.39.00	0,00	8.000,00	8.000,00	8.520,00	9.073,80	33.593,80
1 - Recursos Próprios	0,00	8.000,00	8.000,00	8.520,00	9.073,80	33.593,80

Documento Assinado Digitalmente por JOSÉ CARLOS DE SAUSANHA MARIANO CASTRO TENÓRIO
 A data e hora da assinatura digital é: 2018/04/15 15:20:13
 Endereço eletrônico: www.pesqueira.pe.gov.br/ppa/validar_documento/feb58764564f48ccae69dae145201b38



DEMONSTRATIVO DE COMPATIBILIDADE ENTRE O PPA E LOA

PPA 2018 - 2021 - VALOR EM R\$

		Valor global	2018	2019	2020	2021	Total
	1259 - 3.3.90.48.00	0,00	2.000,00	2.000,00	2.130,00	2.268,45	8.398,45
	1 - Recursos Próprios	0,00	2.000,00	2.000,00	2.130,00	2.268,45	8.398,45
	1257 - 3.3.90.92.00	0,00	2.000,00	2.000,00	2.130,00	2.268,45	8.398,45
	1 - Recursos Próprios	0,00	2.000,00	2.000,00	2.130,00	2.268,45	8.398,45
	1258 - 3.3.90.93.00	0,00	2.000,00	2.000,00	2.130,00	2.268,45	8.398,45
	1 - Recursos Próprios	0,00	2.000,00	2.000,00	2.130,00	2.268,45	8.398,45
Subfunção:	243 - Assistência à Criança e ao Adolescente	0,00	394.000,00	459.000,00	488.835,00	520.609,22	1.868.444,22
Programa:	806 - APOIO AOS CONSELHOS	0,00	394.000,00	459.000,00	488.835,00	520.609,22	1.868.444,22
Ação:	1.18 - Aquisição de móveis, máquinas, veículo e equipamentos diversos	0,00	8.000,00	8.000,00	8.520,00	9.073,80	33.593,80
	71 - 4.4.90.52.00	0,00	8.000,00	8.000,00	8.520,00	9.073,80	33.593,80
	1 - Recursos Próprios	0,00	8.000,00	8.000,00	8.520,00	9.073,80	33.593,80
Ação:	1.159 - Construção, reforma e/ou ampliação de imóveis e instalações	0,00	5.000,00	5.000,00	5.325,00	5.671,12	20.996,12
	1240 - 4.4.90.51.00	0,00	5.000,00	5.000,00	5.325,00	5.671,12	20.996,12
	1 - Recursos Próprios	0,00	5.000,00	5.000,00	5.325,00	5.671,12	20.996,12
Ação:	2.58 - Manutenção das atividades do Conselho Municipal dos Direitos da Criança e do	0,00	326.000,00	371.000,00	395.115,00	420.797,45	1.512.912,45
	738 - 3.1.90.04.00	0,00	20.000,00	15.000,00	15.975,00	17.013,38	67.988,38
	1 - Recursos Próprios	0,00	20.000,00	15.000,00	15.975,00	17.013,38	67.988,38
	744 - 3.1.90.11.00	0,00	180.000,00	190.000,00	202.350,00	215.502,75	787.852,75
	1 - Recursos Próprios	0,00	180.000,00	190.000,00	202.350,00	215.502,75	787.852,75
	749 - 3.1.90.13.00	0,00	30.000,00	40.000,00	42.600,00	45.369,00	157.969,00
	1 - Recursos Próprios	0,00	30.000,00	40.000,00	42.600,00	45.369,00	157.969,00
	1241 - 3.1.90.92.00	0,00	5.000,00	5.000,00	5.325,00	5.671,12	20.996,12
	1 - Recursos Próprios	0,00	5.000,00	5.000,00	5.325,00	5.671,12	20.996,12
	72 - 3.1.91.13.00	0,00	5.000,00	5.000,00	5.325,00	5.671,12	20.996,12
	1 - Recursos Próprios	0,00	5.000,00	5.000,00	5.325,00	5.671,12	20.996,12
	764 - 3.3.90.18.00	0,00	5.000,00	5.000,00	5.325,00	5.671,12	20.996,12
	1 - Recursos Próprios	0,00	5.000,00	5.000,00	5.325,00	5.671,12	20.996,12
	754 - 3.3.90.30.00	0,00	30.000,00	30.000,00	31.950,00	34.026,75	125.976,75
	1 - Recursos Próprios	0,00	30.000,00	30.000,00	31.950,00	34.026,75	125.976,75
	751 - 3.3.90.32.00	0,00	5.000,00	5.000,00	5.325,00	5.671,12	20.996,12
	1 - Recursos Próprios	0,00	5.000,00	5.000,00	5.325,00	5.671,12	20.996,12
	1242 - 3.3.90.33.00	0,00	5.000,00	5.000,00	5.325,00	5.671,12	20.996,12
	1 - Recursos Próprios	0,00	5.000,00	5.000,00	5.325,00	5.671,12	20.996,12
	756 - 3.3.90.36.00	0,00	10.000,00	40.000,00	42.600,00	45.369,00	137.969,00
	1 - Recursos Próprios	0,00	10.000,00	40.000,00	42.600,00	45.369,00	137.969,00
	757 - 3.3.90.39.00	0,00	20.000,00	20.000,00	21.300,00	22.684,50	83.984,50
	1 - Recursos Próprios	0,00	20.000,00	20.000,00	21.300,00	22.684,50	83.984,50
	761 - 3.3.90.47.00	0,00	5.000,00	5.000,00	5.325,00	5.671,12	20.996,12

Documento assinado digitalmente por: JOSÉ INACIO DA SILVA JUNIOR, CPF: 03.051.333-00, em 12/05/2020 às 14:51:03.
 Acesse em: <https://eic.ce.gov.br/portal/epj/validador>
 Documento assinado digitalmente por: JOSÉ INACIO DA SILVA JUNIOR, CPF: 03.051.333-00, em 12/05/2020 às 14:51:03.



DEMONSTRATIVO DE COMPATIBILIDADE ENTRE O PPA E LOA

PPA 2018 - 2021 - Valor em R\$

Documento Assinado Digitalmente por: JOSIVALDO DA SILVA, MAESTRO DE OBRAS
 Asses em: https://etce.ce.pe.gov.br/pp/v/valor/05587/65564f-4c-c-ae9eae145b201b3

		Valor global	2018	2019	2020	2021	Total
	1 - Recursos Próprios	0,00	5.000,00	5.000,00	5.325,00	5.671,12	20.996,12
	766 - 3.3.90.48.00	0,00	2.000,00	2.000,00	2.130,00	2.268,45	8.398,45
	1 - Recursos Próprios	0,00	2.000,00	2.000,00	2.130,00	2.268,45	8.398,45
	1243 - 3.3.90.92.00	0,00	2.000,00	2.000,00	2.130,00	2.268,45	8.398,45
	1 - Recursos Próprios	0,00	2.000,00	2.000,00	2.130,00	2.268,45	8.398,45
	1244 - 3.3.90.93.00	0,00	2.000,00	2.000,00	2.130,00	2.268,45	8.398,45
	1 - Recursos Próprios	0,00	2.000,00	2.000,00	2.130,00	2.268,45	8.398,45
Ação:	2.59 - Capacitação dos conselheiros	0,00	32.000,00	52.000,00	55.380,00	58.979,69	198.359,69
	783 - 3.3.90.14.00	0,00	10.000,00	30.000,00	31.950,00	34.026,75	105.976,75
	1 - Recursos Próprios	0,00	10.000,00	30.000,00	31.950,00	34.026,75	105.976,75
	74 - 3.3.90.30.00	0,00	5.000,00	5.000,00	5.325,00	5.671,12	20.996,12
	1 - Recursos Próprios	0,00	5.000,00	5.000,00	5.325,00	5.671,12	20.996,12
	1245 - 3.3.90.33.00	0,00	4.000,00	4.000,00	4.260,00	4.536,90	16.796,90
	1 - Recursos Próprios	0,00	4.000,00	4.000,00	4.260,00	4.536,90	16.796,90
	775 - 3.3.90.36.00	0,00	8.000,00	8.000,00	8.520,00	9.073,80	33.593,80
	1 - Recursos Próprios	0,00	8.000,00	8.000,00	8.520,00	9.073,80	33.593,80
	778 - 3.3.90.39.00	0,00	5.000,00	5.000,00	5.325,00	5.671,12	20.996,12
	1 - Recursos Próprios	0,00	5.000,00	5.000,00	5.325,00	5.671,12	20.996,12
Ação:	2.60 - Apoio a Realização de Conferências	0,00	23.000,00	23.000,00	24.495,00	26.087,16	96.582,16
	790 - 3.3.90.14.00	0,00	4.000,00	4.000,00	4.260,00	4.536,90	16.796,90
	1 - Recursos Próprios	0,00	4.000,00	4.000,00	4.260,00	4.536,90	16.796,90
	75 - 3.3.90.30.00	0,00	4.000,00	4.000,00	4.260,00	4.536,90	16.796,90
	1 - Recursos Próprios	0,00	4.000,00	4.000,00	4.260,00	4.536,90	16.796,90
	793 - 3.3.90.35.00	0,00	5.000,00	5.000,00	5.325,00	5.671,12	20.996,12
	1 - Recursos Próprios	0,00	5.000,00	5.000,00	5.325,00	5.671,12	20.996,12
	797 - 3.3.90.36.00	0,00	5.000,00	5.000,00	5.325,00	5.671,12	20.996,12
	1 - Recursos Próprios	0,00	5.000,00	5.000,00	5.325,00	5.671,12	20.996,12
	804 - 3.3.90.39.00	0,00	5.000,00	5.000,00	5.325,00	5.671,12	20.996,12
	1 - Recursos Próprios	0,00	5.000,00	5.000,00	5.325,00	5.671,12	20.996,12
Unidade Gestora:	7 - Câmara Municipal de Pesqueira	0,00	4.849.000,00	5.010.000,00	5.335.650,00	5.682.467,22	20.877.117,22
Unidade Orçamentária:	7001 - CORPO DELIBERATIVO	0,00	2.355.000,00	2.400.000,00	2.556.000,00	2.722.139,98	10.033.139,98
Função:	1 - Legislativa	0,00	2.355.000,00	2.400.000,00	2.556.000,00	2.722.139,98	10.033.139,98
Subfunção:	31 - Ação Legislativa	0,00	2.355.000,00	2.400.000,00	2.556.000,00	2.722.139,98	10.033.139,98
Programa:	101 - GESTÃO ADMINISTRATIVA DA CÂMARA MUNICIPAL	0,00	2.355.000,00	2.400.000,00	2.556.000,00	2.722.139,98	10.033.139,98
Ação:	2.160 - Despesas com subsídios dos vereadores	0,00	1.860.000,00	1.980.000,00	2.108.700,00	2.245.765,50	8.194.465,50
	216 - 3.1.90.11.00	0,00	1.860.000,00	1.980.000,00	2.108.700,00	2.245.765,50	8.194.465,50
	1 - Recursos Próprios	0,00	1.860.000,00	1.980.000,00	2.108.700,00	2.245.765,50	8.194.465,50
Ação:	2.161 - Concessão de diárias aos vereadores no desempenho das funções legislativa	0,00	280.000,00	200.000,00	213.000,00	226.845,00	919.845,00



DEMONSTRATIVO DE COMPATIBILIDADE ENTRE O PPA E LOA

PPA 2018 - 2021 - VALORES EM R\$

		Valor global	2018	2019	2020	2021	Total
217 - 3.3.90.14.00		0,00	280.000,00	200.000,00	213.000,00	226.845,00	919.845,00
1 - Recursos Próprios		0,00	280.000,00	200.000,00	213.000,00	226.845,00	919.845,00
Ação:	2.162 - Despesas com capacitação e treinamento de agentes públicos do Poder Legislativo	0,00	10.000,00	10.000,00	10.650,00	11.342,24	41.992,24
220 - 3.3.90.36.00		0,00	5.000,00	5.000,00	5.325,00	5.671,12	20.996,12
1 - Recursos Próprios		0,00	5.000,00	5.000,00	5.325,00	5.671,12	20.996,12
316 - 3.3.90.39.00		0,00	5.000,00	5.000,00	5.325,00	5.671,12	20.996,12
1 - Recursos Próprios		0,00	5.000,00	5.000,00	5.325,00	5.671,12	20.996,12
Ação:	2.163 - Locação e Manutenção de Veículos a Serviços da Câmara de Vereadores	0,00	125.000,00	130.000,00	138.450,00	147.449,24	440.899,24
222 - 3.3.90.30.00		0,00	100.000,00	100.000,00	106.500,00	113.422,50	419.922,50
1 - Recursos Próprios		0,00	100.000,00	100.000,00	106.500,00	113.422,50	419.922,50
317 - 3.3.90.36.00		0,00	5.000,00	5.000,00	5.325,00	5.671,12	20.996,12
1 - Recursos Próprios		0,00	5.000,00	5.000,00	5.325,00	5.671,12	20.996,12
318 - 3.3.90.39.00		0,00	20.000,00	25.000,00	26.625,00	28.355,62	99.980,62
1 - Recursos Próprios		0,00	20.000,00	25.000,00	26.625,00	28.355,62	99.980,62
Ação:	2.169 - Despesa com a verba indenizatória do Presidente da Mesa Diretora da Câmara	0,00	80.000,00	80.000,00	85.200,00	90.738,00	335.938,00
330 - 3.3.90.93.00		0,00	80.000,00	80.000,00	85.200,00	90.738,00	335.938,00
1 - Recursos Próprios		0,00	80.000,00	80.000,00	85.200,00	90.738,00	335.938,00
Unidade Orçamentária: 7002 - SECRETARIA DA CÂMARA		0,00	2.494.000,00	2.610.000,00	2.779.650,00	2.960.327,24	10.843.977,24
Função:	1 - Legislativa	0,00	1.886.000,00	2.002.000,00	2.132.130,00	2.270.718,44	8.290.848,44
Subfunção:	31 - Ação Legislativa	0,00	1.886.000,00	2.002.000,00	2.132.130,00	2.270.718,44	8.290.848,44
Programa:	101 - GESTÃO ADMINISTRATIVA DA CÂMARA MUNICIPAL	0,00	1.886.000,00	2.002.000,00	2.132.130,00	2.270.718,44	8.290.848,44
Ação:	0.4 - Despesas com emolumentos e decisões da justiça	0,00	2.000,00	2.000,00	2.130,00	2.268,45	8.398,45
348 - 3.3.90.91.00		0,00	2.000,00	2.000,00	2.130,00	2.268,45	8.398,45
1 - Recursos Próprios		0,00	2.000,00	2.000,00	2.130,00	2.268,45	8.398,45
Ação:	1.116 - Reequipamento da Câmara de Vereadores	0,00	40.000,00	40.000,00	42.600,00	45.369,00	167.969,00
1268 - 4.4.90.52.00		0,00	40.000,00	40.000,00	42.600,00	45.369,00	167.969,00
1 - Recursos Próprios		0,00	40.000,00	40.000,00	42.600,00	45.369,00	167.969,00
Ação:	1.117 - Construção, Reforma e/ou Ampliação da Estrutura Física do Poder Legislativo	0,00	60.000,00	50.000,00	53.250,00	56.711,25	219.961,25
1269 - 4.4.90.51.00		0,00	60.000,00	50.000,00	53.250,00	56.711,25	219.961,25
1 - Recursos Próprios		0,00	60.000,00	50.000,00	53.250,00	56.711,25	219.961,25
Ação:	1.118 - Aquisição de Veículos para o Poder Legislativo	0,00	50.000,00	50.000,00	53.250,00	56.711,25	209.961,25
1270 - 4.4.90.52.00		0,00	50.000,00	50.000,00	53.250,00	56.711,25	209.961,25
1 - Recursos Próprios		0,00	50.000,00	50.000,00	53.250,00	56.711,25	209.961,25
Ação:	1.119 - Aquisição de Hardware e Software para o Poder Legislativo	0,00	10.000,00	4.000,00	4.260,00	4.536,90	22.796,90
1271 - 4.4.90.52.00		0,00	10.000,00	4.000,00	4.260,00	4.536,90	22.796,90
1 - Recursos Próprios		0,00	10.000,00	4.000,00	4.260,00	4.536,90	22.796,90
Ação:	2.159 - Contratação de Consultorias e Assessorias Técnicas	0,00	160.000,00	180.000,00	191.700,00	204.160,50	735.860,50
1280 - 3.3.90.35.00		0,00	160.000,00	180.000,00	191.700,00	204.160,50	735.860,50

Documento assinado digitalmente por JOSÉ ANILTON DA SILVA JUNIOR, em 14/05/2018 às 14:51:11. Aceite em: <https://www.pe.gov.br/ppa/validarDoc.aspx?mCodigo=documento101685844-5641-49cc-a624-e145f8201116>



DEMONSTRATIVO DE COMPATIBILIDADE ENTRE O PPA E LOA

PPA 2018 - 2021 - Valor em R\$

		Valor global	2018	2019	2020	2021	Total
	1 - Recursos Próprios	0,00	160.000,00	180.000,00	191.700,00	204.160,50	35.860,50
Ação:	2.166 - Gestão Administrativa da Unidade	0,00	1.502.000,00	1.632.000,00	1.738.080,00	1.851.055,19	6.223.135,19
	1272 - 3.1.90.11.00	0,00	900.000,00	1.050.000,00	1.118.250,00	1.190.936,25	4.259.186,25
	1 - Recursos Próprios	0,00	900.000,00	1.050.000,00	1.118.250,00	1.190.936,25	4.259.186,25
	1273 - 3.1.90.16.00	0,00	2.000,00	2.000,00	2.130,00	2.268,45	8.398,45
	1 - Recursos Próprios	0,00	2.000,00	2.000,00	2.130,00	2.268,45	8.398,45
	1274 - 3.1.90.93.00	0,00	5.000,00	5.000,00	5.325,00	5.671,12	20.996,12
	1 - Recursos Próprios	0,00	5.000,00	5.000,00	5.325,00	5.671,12	20.996,12
	1275 - 3.3.90.14.00	0,00	200.000,00	150.000,00	159.750,00	170.133,75	699.883,75
	1 - Recursos Próprios	0,00	200.000,00	150.000,00	159.750,00	170.133,75	699.883,75
	1276 - 3.3.90.30.00	0,00	90.000,00	100.000,00	106.500,00	113.422,50	409.922,50
	1 - Recursos Próprios	0,00	90.000,00	100.000,00	106.500,00	113.422,50	409.922,50
	1277 - 3.3.90.36.00	0,00	60.000,00	60.000,00	63.900,00	68.053,50	251.953,50
	1 - Recursos Próprios	0,00	60.000,00	60.000,00	63.900,00	68.053,50	251.953,50
	1278 - 3.3.90.39.00	0,00	240.000,00	260.000,00	276.900,00	294.898,50	1.071.798,50
	1 - Recursos Próprios	0,00	240.000,00	260.000,00	276.900,00	294.898,50	1.071.798,50
	1279 - 3.3.90.93.00	0,00	5.000,00	5.000,00	5.325,00	5.671,12	20.996,12
	1 - Recursos Próprios	0,00	5.000,00	5.000,00	5.325,00	5.671,12	20.996,12
Ação:	2.167 - Despesas com Cerimonial e Eventos da Câmara	0,00	15.000,00	6.000,00	6.390,00	6.805,35	34.195,35
	1281 - 3.3.90.30.00	0,00	5.000,00	2.000,00	2.130,00	2.268,45	11.398,45
	1 - Recursos Próprios	0,00	5.000,00	2.000,00	2.130,00	2.268,45	11.398,45
	1282 - 3.3.90.36.00	0,00	5.000,00	2.000,00	2.130,00	2.268,45	11.398,45
	1 - Recursos Próprios	0,00	5.000,00	2.000,00	2.130,00	2.268,45	11.398,45
	1283 - 3.3.90.39.00	0,00	5.000,00	2.000,00	2.130,00	2.268,45	11.398,45
	1 - Recursos Próprios	0,00	5.000,00	2.000,00	2.130,00	2.268,45	11.398,45
Ação:	2.168 - Divulgação Institucional do Poder Legislativo	0,00	15.000,00	6.000,00	6.390,00	6.805,35	34.195,35
	1284 - 3.3.90.30.00	0,00	5.000,00	2.000,00	2.130,00	2.268,45	11.398,45
	1 - Recursos Próprios	0,00	5.000,00	2.000,00	2.130,00	2.268,45	11.398,45
	1285 - 3.3.90.36.00	0,00	5.000,00	2.000,00	2.130,00	2.268,45	11.398,45
	1 - Recursos Próprios	0,00	5.000,00	2.000,00	2.130,00	2.268,45	11.398,45
	1286 - 3.3.90.39.00	0,00	5.000,00	2.000,00	2.130,00	2.268,45	11.398,45
	1 - Recursos Próprios	0,00	5.000,00	2.000,00	2.130,00	2.268,45	11.398,45
Ação:	2.170 - Reconhecimento de obrigações advindas de exercícios anteriores	0,00	5.000,00	5.000,00	5.325,00	5.671,13	20.996,13
	1287 - 3.1.90.92.00	0,00	2.000,00	2.000,00	2.130,00	2.268,45	8.398,45
	1 - Recursos Próprios	0,00	2.000,00	2.000,00	2.130,00	2.268,45	8.398,45
	1288 - 3.3.90.92.00	0,00	3.000,00	3.000,00	3.195,00	3.402,68	12.597,68
	1 - Recursos Próprios	0,00	3.000,00	3.000,00	3.195,00	3.402,68	12.597,68
Ação:	2.172 - Manutenção de página na internet para a divulgação dos atos e fatos administrativo	0,00	4.000,00	4.000,00	4.260,00	4.536,90	16.796,90

Documento assinado digitalmente por JOSINA LIDIA ALMEIDA MARIANO em 11/05/2023 às 15:58:07. DocId:35182013
 Acesse em: <https://eic.pec.gov.br/ppv/validarDoc?amCo=1&log=doocumbrno:1534-9861-116>



DEMONSTRATIVO DE COMPATIBILIDADE ENTRE O PPA E LOA

PPA 2018 - 2021 - VALOR EM R\$

		Valor global	2018	2019	2020	2021	Total
	1289 - 3.3.90.36.00	0,00	2.000,00	2.000,00	2.130,00	2.268,45	8.398,45
	1 - Recursos Próprios	0,00	2.000,00	2.000,00	2.130,00	2.268,45	8.398,45
	1290 - 3.3.90.39.00	0,00	2.000,00	2.000,00	2.130,00	2.268,45	8.398,45
	1 - Recursos Próprios	0,00	2.000,00	2.000,00	2.130,00	2.268,45	8.398,45
Ação:	2.173 - Despesas com passagens e locomoção	0,00	5.000,00	5.000,00	5.325,00	5.671,12	20.996,12
	1291 - 3.3.90.33.00	0,00	5.000,00	5.000,00	5.325,00	5.671,12	20.996,12
	1 - Recursos Próprios	0,00	5.000,00	5.000,00	5.325,00	5.671,12	20.996,12
Ação:	2.174 - Modernização e Informatização dos Processos do Poder Legislativo	0,00	6.000,00	6.000,00	6.390,00	6.805,35	24.195,35
	336 - 3.3.90.35.00	0,00	2.000,00	2.000,00	2.130,00	2.268,45	8.398,45
	1 - Recursos Próprios	0,00	2.000,00	2.000,00	2.130,00	2.268,45	8.398,45
	337 - 3.3.90.36.00	0,00	2.000,00	2.000,00	2.130,00	2.268,45	8.398,45
	1 - Recursos Próprios	0,00	2.000,00	2.000,00	2.130,00	2.268,45	8.398,45
	338 - 3.3.90.39.00	0,00	2.000,00	2.000,00	2.130,00	2.268,45	8.398,45
	1 - Recursos Próprios	0,00	2.000,00	2.000,00	2.130,00	2.268,45	8.398,45
Ação:	2.175 - Manutenção do Sistema de Controle Interno da Câmara de Vereadores	0,00	12.000,00	12.000,00	12.780,00	13.610,70	50.390,70
	339 - 3.1.90.11.00	0,00	2.000,00	2.000,00	2.130,00	2.268,45	8.398,45
	1 - Recursos Próprios	0,00	2.000,00	2.000,00	2.130,00	2.268,45	8.398,45
	340 - 3.1.90.13.00	0,00	2.000,00	2.000,00	2.130,00	2.268,45	8.398,45
	1 - Recursos Próprios	0,00	2.000,00	2.000,00	2.130,00	2.268,45	8.398,45
	341 - 3.1.91.13.00	0,00	2.000,00	2.000,00	2.130,00	2.268,45	8.398,45
	1 - Recursos Próprios	0,00	2.000,00	2.000,00	2.130,00	2.268,45	8.398,45
	342 - 3.3.90.30.00	0,00	2.000,00	2.000,00	2.130,00	2.268,45	8.398,45
	1 - Recursos Próprios	0,00	2.000,00	2.000,00	2.130,00	2.268,45	8.398,45
	343 - 3.3.90.36.00	0,00	2.000,00	2.000,00	2.130,00	2.268,45	8.398,45
	1 - Recursos Próprios	0,00	2.000,00	2.000,00	2.130,00	2.268,45	8.398,45
	344 - 3.3.90.39.00	0,00	2.000,00	2.000,00	2.130,00	2.268,45	8.398,45
	1 - Recursos Próprios	0,00	2.000,00	2.000,00	2.130,00	2.268,45	8.398,45
Função:	28 - Encargos Especiais	0,00	608.000,00	608.000,00	647.520,00	689.608,80	2.553.128,80
Subfunção:	31 - Ação Legislativa	0,00	608.000,00	608.000,00	647.520,00	689.608,80	2.553.128,80
Programa:	0 - OPERAÇÕES ESPECIAIS	0,00	4.000,00	4.000,00	4.260,00	4.536,90	16.796,90
Ação:	0.3 - Amortização de dívidas consolidadas contraídas junto a órgãos públicos	0,00	4.000,00	4.000,00	4.260,00	4.536,90	16.796,90
	345 - 3.3.90.93.00	0,00	2.000,00	2.000,00	2.130,00	2.268,45	8.398,45
	1 - Recursos Próprios	0,00	2.000,00	2.000,00	2.130,00	2.268,45	8.398,45
	346 - 4.6.90.71.00	0,00	2.000,00	2.000,00	2.130,00	2.268,45	8.398,45
	1 - Recursos Próprios	0,00	2.000,00	2.000,00	2.130,00	2.268,45	8.398,45
Programa:	101 - GESTÃO ADMINISTRATIVA DA CÂMARA MUNICIPAL	0,00	604.000,00	604.000,00	643.260,00	685.071,90	2.536.331,90
Ação:	0.4 - Despesas com emolumentos e decisões da justiça	0,00	2.000,00	2.000,00	2.130,00	2.268,45	8.398,45
	1292 - 3.1.90.91.00	0,00	2.000,00	2.000,00	2.130,00	2.268,45	8.398,45

Documento assinado eletronicamente por JOSÉ NATALINO DA SILVA PARRA, MARIA JOSÉ COSTA TENORIO em 14/05/2018 às 15:00:53. Acesse em: https://eicce.tce.pe.gov.br/epp/validaDoc.sasam?codigo_documento: fe058764564f49ccae9d4ae143f80000



DEMONSTRATIVO DE COMPATIBILIDADE ENTRE O PPA E LOA

PPA 2018 - 2021 - VALOR EM R\$

		Valor global	2018	2019	2020	2021	Total
1 - Recursos Próprios		0,00	2.000,00	2.000,00	2.130,00	2.268,45	8.398,45
Ação: 0.12 - Contribuição para Órgãos Previdenciários		0,00	602.000,00	602.000,00	641.130,00	682.803,45	2.527.933,45
	1266 - 3.1.90.13.00	0,00	600.000,00	600.000,00	639.000,00	680.535,00	2.519.535,00
1 - Recursos Próprios		0,00	600.000,00	600.000,00	639.000,00	680.535,00	2.519.535,00
	1267 - 3.1.91.13.00	0,00	2.000,00	2.000,00	2.130,00	2.268,45	8.398,45
1 - Recursos Próprios		0,00	2.000,00	2.000,00	2.130,00	2.268,45	8.398,45
Unidade Gestora: 8 - CONSÓRCIO DOS MUNICÍPIOS PERNAMBUCANOS		0,00	140.000,00	0,00	0,00	0,00	140.000,00
Unidade Orçamentária: 21001 - CONSÓRCIO DOS MUNICÍPIOS PERNAMBUCANOS - COMUPE		0,00	140.000,00	0,00	0,00	0,00	140.000,00
Função: 4 - Administração		0,00	140.000,00	0,00	0,00	0,00	140.000,00
Subfunção: 122 - Administração Geral		0,00	140.000,00	0,00	0,00	0,00	140.000,00
Programa: 5 - MANUTENÇÃO DE CONSÓRCIO PÚBLICO		0,00	140.000,00	0,00	0,00	0,00	140.000,00
Ação: 1.166 - Aquisição de Móveis, Imóveis, Máquinas, Computadores e Equipamentos Diversos.		0,00	8.500,00	0,00	0,00	0,00	8.500,00
	1314 - 4.4.90.52.00	0,00	5.500,00	0,00	0,00	0,00	5.500,00
1303 - Consórcio Público - Recursos Próprios		0,00	5.500,00	0,00	0,00	0,00	5.500,00
	1300 - 4.4.90.61.00	0,00	3.000,00	0,00	0,00	0,00	3.000,00
1303 - Consórcio Público - Recursos Próprios		0,00	3.000,00	0,00	0,00	0,00	3.000,00
Ação: 1.167 - Execução de Obras, Reformas, Melhoramento e Ampliação do COMUPE		0,00	3.000,00	0,00	0,00	0,00	3.000,00
	1306 - 4.4.90.51.00	0,00	3.000,00	0,00	0,00	0,00	3.000,00
1303 - Consórcio Público - Recursos Próprios		0,00	3.000,00	0,00	0,00	0,00	3.000,00
Ação: 2.205 - Gestão das Ações Administrativas do COMUPE		0,00	128.500,00	0,00	0,00	0,00	128.500,00
	1301 - 3.1.90.04.00	0,00	5.500,00	0,00	0,00	0,00	5.500,00
1303 - Consórcio Público - Recursos Próprios		0,00	5.500,00	0,00	0,00	0,00	5.500,00
	1309 - 3.1.90.11.00	0,00	34.000,00	0,00	0,00	0,00	34.000,00
1303 - Consórcio Público - Recursos Próprios		0,00	34.000,00	0,00	0,00	0,00	34.000,00
	1317 - 3.1.90.13.00	0,00	10.000,00	0,00	0,00	0,00	10.000,00
1303 - Consórcio Público - Recursos Próprios		0,00	10.000,00	0,00	0,00	0,00	10.000,00
	1304 - 3.1.90.34.00	0,00	6.300,00	0,00	0,00	0,00	6.300,00
1303 - Consórcio Público - Recursos Próprios		0,00	6.300,00	0,00	0,00	0,00	6.300,00
	1312 - 3.1.90.37.00	0,00	3.000,00	0,00	0,00	0,00	3.000,00
1303 - Consórcio Público - Recursos Próprios		0,00	3.000,00	0,00	0,00	0,00	3.000,00
	1307 - 3.1.90.91.00	0,00	3.000,00	0,00	0,00	0,00	3.000,00
1303 - Consórcio Público - Recursos Próprios		0,00	3.000,00	0,00	0,00	0,00	3.000,00
	1298 - 3.1.90.92.00	0,00	3.000,00	0,00	0,00	0,00	3.000,00
1303 - Consórcio Público - Recursos Próprios		0,00	3.000,00	0,00	0,00	0,00	3.000,00
	1315 - 3.3.90.14.00	0,00	2.100,00	0,00	0,00	0,00	2.100,00
1303 - Consórcio Público - Recursos Próprios		0,00	2.100,00	0,00	0,00	0,00	2.100,00
	1302 - 3.3.90.30.00	0,00	8.400,00	0,00	0,00	0,00	8.400,00
1303 - Consórcio Público - Recursos Próprios		0,00	8.400,00	0,00	0,00	0,00	8.400,00

Documento assinado digitalmente por JENYFRA MARIÁ COSTA CASTRO TEÓFILO em 22/06/2022 às 15:58:04 -56449cc-ae14-ae143f8201b3



DEMONSTRATIVO DE COMPATIBILIDADE ENTRE O PPA E LOA

PPA 2018 - 2021 - VALORES EM R\$

	Valor global	2018	2019	2020	2021	Total
1310 - 3.3.90.33.00	0,00	2.400,00	0,00	0,00	0,00	2.400,00
1303 - Consórcio Público - Recursos Próprios	0,00	2.400,00	0,00	0,00	0,00	2.400,00
1322 - 3.3.90.35.00	0,00	15.000,00	0,00	0,00	0,00	15.000,00
1303 - Consórcio Público - Recursos Próprios	0,00	15.000,00	0,00	0,00	0,00	15.000,00
1305 - 3.3.90.36.00	0,00	4.000,00	0,00	0,00	0,00	4.000,00
1303 - Consórcio Público - Recursos Próprios	0,00	4.000,00	0,00	0,00	0,00	4.000,00
1313 - 3.3.90.39.00	0,00	14.200,00	0,00	0,00	0,00	14.200,00
1303 - Consórcio Público - Recursos Próprios	0,00	14.200,00	0,00	0,00	0,00	14.200,00
1299 - 3.3.90.46.00	0,00	2.200,00	0,00	0,00	0,00	2.200,00
1303 - Consórcio Público - Recursos Próprios	0,00	2.200,00	0,00	0,00	0,00	2.200,00
1308 - 3.3.90.47.00	0,00	1.600,00	0,00	0,00	0,00	1.600,00
1303 - Consórcio Público - Recursos Próprios	0,00	1.600,00	0,00	0,00	0,00	1.600,00
1316 - 3.3.90.91.00	0,00	3.000,00	0,00	0,00	0,00	3.000,00
1303 - Consórcio Público - Recursos Próprios	0,00	3.000,00	0,00	0,00	0,00	3.000,00
1303 - 3.3.90.92.00	0,00	4.000,00	0,00	0,00	0,00	4.000,00
1303 - Consórcio Público - Recursos Próprios	0,00	4.000,00	0,00	0,00	0,00	4.000,00
1311 - 3.3.90.93.00	0,00	3.800,00	0,00	0,00	0,00	3.800,00
1303 - Consórcio Público - Recursos Próprios	0,00	3.800,00	0,00	0,00	0,00	3.800,00
1323 - 3.3.90.96.00	0,00	3.000,00	0,00	0,00	0,00	3.000,00
1303 - Consórcio Público - Recursos Próprios	0,00	3.000,00	0,00	0,00	0,00	3.000,00
Unidade Gestora: 9 - Consórcio Público Intermunicipal do Agreste Pernambucano e Fron	0,00	0,00	1.313.870,00	1.399.271,55	1.490.224,20	4.203.365,75
Unidade Orçamentária: 22001 - CONSÓRCIO PÚBLICO INTERMUNICIPAL DO AGRESTE PERNA	0,00	0,00	1.313.870,00	1.399.271,55	1.490.224,20	4.203.365,75
Função: 4 - Administração	0,00	0,00	10.370,00	11.044,05	11.762,04	33.176,09
Subfunção: 122 - Administração Geral	0,00	0,00	10.370,00	11.044,05	11.762,04	33.176,09
Programa: 1007 - GESTÃO ADMINISTRATIVA DO CONIAPE	0,00	0,00	10.370,00	11.044,05	11.762,04	33.176,09
Ação: 1.185 - Aquisição de móveis, imóveis, máquinas, computadores e equipamentos diversos	0,00	0,00	10.370,00	11.044,05	11.762,04	33.176,09
1470 - 4.4.90.52.00	0,00	0,00	10.370,00	11.044,05	11.762,04	33.176,09
1303 - Consórcio Público - Recursos Próprios	0,00	0,00	10.370,00	11.044,05	11.762,04	33.176,09
Função: 10 - Saúde	0,00	0,00	1.274.000,00	1.356.810,00	1.445.002,58	4.075.812,58
Subfunção: 302 - Assistência Hospitalar e Ambulatorial	0,00	0,00	1.269.000,00	1.351.485,00	1.439.331,48	4.059.816,48
Programa: 1007 - GESTÃO ADMINISTRATIVA DO CONIAPE	0,00	0,00	63.000,00	67.095,00	71.456,13	201.551,13
Ação: 2.9019 - Manutenção das Atividades Administrativas do CONIAPE	0,00	0,00	63.000,00	67.095,00	71.456,13	201.551,13
1473 - 3.1.90.04.00	0,00	0,00	1.000,00	1.065,00	1.134,22	3.199,22
1303 - Consórcio Público - Recursos Próprios	0,00	0,00	1.000,00	1.065,00	1.134,22	3.199,22
1474 - 3.1.90.11.00	0,00	0,00	10.000,00	10.650,00	11.342,25	31.992,25
1303 - Consórcio Público - Recursos Próprios	0,00	0,00	10.000,00	10.650,00	11.342,25	31.992,25
1475 - 3.1.90.13.00	0,00	0,00	4.000,00	4.260,00	4.536,90	12.796,90
1303 - Consórcio Público - Recursos Próprios	0,00	0,00	4.000,00	4.260,00	4.536,90	12.796,90
1478 - 3.1.90.91.00	0,00	0,00	1.000,00	1.065,00	1.134,22	3.199,22

Documento assinado Digitalmente por JOSÉ INALDO DA SILVA A. MARIA JOSE CASARIN NORRIS
 Acesse em: <https://eicf.ce.gov.br/epp/validaDoc.seam> Código do documento: feb27/2021-501-43-cc-ae94-a445182093



DEMONSTRATIVO DE COMPATIBILIDADE ENTRE O PPA E LOA

PPA 2018 - 2021 - VALOR EM R\$

	Valor global	2018	2019	2020	2021	Total
1303 - Consórcio Público - Recursos Próprios	0,00	0,00	1.000,00	1.065,00	1.134,22	3.199,22
1479 - 3.1.90.92.00	0,00	0,00	1.000,00	1.065,00	1.134,22	3.199,22
1303 - Consórcio Público - Recursos Próprios	0,00	0,00	1.000,00	1.065,00	1.134,22	3.199,22
1480 - 3.3.90.14.00	0,00	0,00	1.000,00	1.065,00	1.134,22	3.199,22
1303 - Consórcio Público - Recursos Próprios	0,00	0,00	1.000,00	1.065,00	1.134,22	3.199,22
1481 - 3.3.90.30.00	0,00	0,00	40.000,00	42.600,00	45.369,00	127.969,00
1303 - Consórcio Público - Recursos Próprios	0,00	0,00	40.000,00	42.600,00	45.369,00	127.969,00
1483 - 3.3.90.35.00	0,00	0,00	1.000,00	1.065,00	1.134,22	3.199,22
1303 - Consórcio Público - Recursos Próprios	0,00	0,00	1.000,00	1.065,00	1.134,22	3.199,22
1484 - 3.3.90.36.00	0,00	0,00	1.000,00	1.065,00	1.134,22	3.199,22
1303 - Consórcio Público - Recursos Próprios	0,00	0,00	1.000,00	1.065,00	1.134,22	3.199,22
1485 - 3.3.90.39.00	0,00	0,00	1.000,00	1.065,00	1.134,22	3.199,22
1303 - Consórcio Público - Recursos Próprios	0,00	0,00	1.000,00	1.065,00	1.134,22	3.199,22
1487 - 3.3.90.47.00	0,00	0,00	1.000,00	1.065,00	1.134,22	3.199,22
1303 - Consórcio Público - Recursos Próprios	0,00	0,00	1.000,00	1.065,00	1.134,22	3.199,22
1489 - 3.3.90.92.00	0,00	0,00	1.000,00	1.065,00	1.134,22	3.199,22
1303 - Consórcio Público - Recursos Próprios	0,00	0,00	1.000,00	1.065,00	1.134,22	3.199,22
Programa: 10004 - GESTÃO DOS SERVIÇOS DE SAÚDE DOS ENTES CONSORCIADOS PELO NIS - ASSISTÊ	0,00	0,00	1.206.000,00	1.284.390,00	1.367.875,35	3.858.265,35
Ação: 2.9024 - MANUTENÇÃO DAS ATIVIDADES ADMINISTRATIVAS DO NÚCLEO INTERMUNICIPAL	0,00	0,00	1.206.000,00	1.284.390,00	1.367.875,35	3.858.265,35
1514 - 3.3.90.30.00	0,00	0,00	2.000,00	2.130,00	2.268,45	6.398,45
1303 - Consórcio Público - Recursos Próprios	0,00	0,00	2.000,00	2.130,00	2.268,45	6.398,45
1515 - 3.3.90.36.00	0,00	0,00	4.000,00	4.260,00	4.536,90	12.796,90
1303 - Consórcio Público - Recursos Próprios	0,00	0,00	4.000,00	4.260,00	4.536,90	12.796,90
1516 - 3.3.90.39.00	0,00	0,00	1.200.000,00	1.278.000,00	1.361.070,00	3.839.070,00
1303 - Consórcio Público - Recursos Próprios	0,00	0,00	1.200.000,00	1.278.000,00	1.361.070,00	3.839.070,00
Subfunção: 303 - Suporte Profilático e Terapêutico	0,00	0,00	1.000,00	1.065,00	1.134,22	3.199,22
Programa: 10005 - PROGRAMA CONSORCIAL DE ASSISTÊNCIA FARMACÊUTICA BÁSICA	0,00	0,00	1.000,00	1.065,00	1.134,22	3.199,22
Ação: 2.9025 - AQUISIÇÃO COMPARTILHADA DE MEDICAMENTOS DA REDE DE ASSISTÊNCIA	0,00	0,00	1.000,00	1.065,00	1.134,22	3.199,22
1517 - 3.3.90.30.00	0,00	0,00	1.000,00	1.065,00	1.134,22	3.199,22
1303 - Consórcio Público - Recursos Próprios	0,00	0,00	1.000,00	1.065,00	1.134,22	3.199,22
Subfunção: 305 - Vigilância Epidemiológica	0,00	0,00	4.000,00	4.260,00	4.536,88	12.796,88
Programa: 10006 - PROGRAMA CONSORCIAL DE VIGILÂNCIA EM SAÚDE	0,00	0,00	4.000,00	4.260,00	4.536,88	12.796,88
Ação: 2.9026 - MANUTENÇÃO DAS ATIVIDADES VOLTADAS A VIGILÂNCIA EM SAÚDE	0,00	0,00	4.000,00	4.260,00	4.536,88	12.796,88
1518 - 3.3.90.30.00	0,00	0,00	1.000,00	1.065,00	1.134,22	3.199,22
1303 - Consórcio Público - Recursos Próprios	0,00	0,00	1.000,00	1.065,00	1.134,22	3.199,22
1519 - 3.3.90.35.00	0,00	0,00	1.000,00	1.065,00	1.134,22	3.199,22
1303 - Consórcio Público - Recursos Próprios	0,00	0,00	1.000,00	1.065,00	1.134,22	3.199,22
1520 - 3.3.90.36.00	0,00	0,00	1.000,00	1.065,00	1.134,22	3.199,22

Documento Assinado Digitalmente por: JOSE VALDO DA SILVA ARAUJO
 Asses em: https://etce.pe.gov.br/epp/validarDoc.seam?Codigo do documento: 1534-9861-116



DEMONSTRATIVO DE COMPATIBILIDADE ENTRE O PPA E LOA

PPA 2018 - 2021 - VALOR EM R\$

	Valor global	2018	2019	2020	2021	Total
1303 - Consórcio Público - Recursos Próprios	0,00	0,00	1.000,00	1.065,00	1.134,22	3.199,22
1521 - 3.3.90.39.00	0,00	0,00	1.000,00	1.065,00	1.134,22	3.199,22
1303 - Consórcio Público - Recursos Próprios	0,00	0,00	1.000,00	1.065,00	1.134,22	3.199,22
Função: 15 - Urbanismo	0,00	0,00	29.500,00	31.417,50	33.459,58	94.377,08
Subfunção: 452 - Serviços Urbanos	0,00	0,00	29.500,00	31.417,50	33.459,58	94.377,08
Programa: 10007 - GESTÃO DO NÚCLEO INTERMUNICIPAL DE ILUMINAÇÃO PÚBLICA- NIIP	0,00	0,00	29.500,00	31.417,50	33.459,58	94.377,08
Ação: 1.191 - AQUISIÇÃO DE VEÍCULOS, MÓVEIS, MÁQUINAS E EQUIPAMENTOS DIVERSOS PARA O	0,00	0,00	10.000,00	10.650,00	11.342,20	31.992,20
1526 - 3.1.90.16.00	0,00	0,00	500,00	532,50	567,11	1.599,61
1303 - Consórcio Público - Recursos Próprios	0,00	0,00	500,00	532,50	567,11	1.599,61
1527 - 3.1.90.91.00	0,00	0,00	500,00	532,50	567,11	1.599,61
1303 - Consórcio Público - Recursos Próprios	0,00	0,00	500,00	532,50	567,11	1.599,61
1528 - 3.1.90.94.00	0,00	0,00	500,00	532,50	567,11	1.599,61
1303 - Consórcio Público - Recursos Próprios	0,00	0,00	500,00	532,50	567,11	1.599,61
1529 - 3.3.90.14.00	0,00	0,00	500,00	532,50	567,11	1.599,61
1303 - Consórcio Público - Recursos Próprios	0,00	0,00	500,00	532,50	567,11	1.599,61
1530 - 3.3.90.30.00	0,00	0,00	1.000,00	1.065,00	1.134,22	3.199,22
1303 - Consórcio Público - Recursos Próprios	0,00	0,00	1.000,00	1.065,00	1.134,22	3.199,22
1531 - 3.3.90.33.00	0,00	0,00	500,00	532,50	567,11	1.599,61
1303 - Consórcio Público - Recursos Próprios	0,00	0,00	500,00	532,50	567,11	1.599,61
1532 - 3.3.90.34.00	0,00	0,00	500,00	532,50	567,11	1.599,61
1303 - Consórcio Público - Recursos Próprios	0,00	0,00	500,00	532,50	567,11	1.599,61
1533 - 3.3.90.35.00	0,00	0,00	1.000,00	1.065,00	1.134,22	3.199,22
1303 - Consórcio Público - Recursos Próprios	0,00	0,00	1.000,00	1.065,00	1.134,22	3.199,22
1534 - 3.3.90.36.00	0,00	0,00	1.000,00	1.065,00	1.134,22	3.199,22
1303 - Consórcio Público - Recursos Próprios	0,00	0,00	1.000,00	1.065,00	1.134,22	3.199,22
1535 - 3.3.90.37.00	0,00	0,00	500,00	532,50	567,11	1.599,61
1303 - Consórcio Público - Recursos Próprios	0,00	0,00	500,00	532,50	567,11	1.599,61
1536 - 3.3.90.39.00	0,00	0,00	1.000,00	1.065,00	1.134,22	3.199,22
1303 - Consórcio Público - Recursos Próprios	0,00	0,00	1.000,00	1.065,00	1.134,22	3.199,22
1537 - 3.3.90.41.00	0,00	0,00	500,00	532,50	567,11	1.599,61
1303 - Consórcio Público - Recursos Próprios	0,00	0,00	500,00	532,50	567,11	1.599,61
1538 - 3.3.90.46.00	0,00	0,00	500,00	532,50	567,11	1.599,61
1303 - Consórcio Público - Recursos Próprios	0,00	0,00	500,00	532,50	567,11	1.599,61
1539 - 3.3.90.47.00	0,00	0,00	500,00	532,50	567,11	1.599,61
1303 - Consórcio Público - Recursos Próprios	0,00	0,00	500,00	532,50	567,11	1.599,61
1522 - 4.4.90.52.00	0,00	0,00	1.000,00	1.065,00	1.134,22	3.199,22
1303 - Consórcio Público - Recursos Próprios	0,00	0,00	1.000,00	1.065,00	1.134,22	3.199,22
Ação: 2.9027 - MANUTENÇÃO DAS ATIVIDADES DO NÚCLEO INTERMUNICIPAL DE ILUMINAÇÃO	0,00	0,00	3.500,00	3.727,50	3.969,78	11.197,28
1523 - 3.1.90.04.00	0,00	0,00	500,00	532,50	567,11	1.599,61

Documento Assinado em nome do Secretário de Planejamento e Gestão por: JOSE INACIO DA SILVA TEIXEIRA MARIANO DE CASTRO TENORIO
 Asses em: <https://eicce.tee.pe.gov.br/epp/validarDoc.seam?CodigoDocumento:16558764-564f-49cc-ae94-ae14518201b5>



DEMONSTRATIVO DE COMPATIBILIDADE ENTRE O PPA E LOA

PPA 2018 - 2021 - VALOR EM R\$

		Valor global	2018	2019	2020	2021	Total
	1303 - Consórcio Público - Recursos Próprios	0,00	0,00	500,00	532,50	567,11	1.599,61
	1524 - 3.1.90.11.00	0,00	0,00	1.000,00	1.065,00	1.134,22	3.199,22
	1303 - Consórcio Público - Recursos Próprios	0,00	0,00	1.000,00	1.065,00	1.134,22	3.199,22
	1525 - 3.1.90.13.00	0,00	0,00	2.000,00	2.130,00	2.268,45	6.398,45
	1303 - Consórcio Público - Recursos Próprios	0,00	0,00	2.000,00	2.130,00	2.268,45	6.398,45
Ação:	2.9028 - MANUTENÇÃO DO PARQUE DE ILUMINAÇÃO PÚBLICA	0,00	0,00	16.000,00	17.040,00	18.147,60	51.187,60
	1540 - 3.3.90.30.00	0,00	0,00	4.000,00	4.260,00	4.536,90	12.796,90
	1303 - Consórcio Público - Recursos Próprios	0,00	0,00	4.000,00	4.260,00	4.536,90	12.796,90
	1541 - 3.3.90.36.00	0,00	0,00	2.000,00	2.130,00	2.268,45	6.398,45
	1303 - Consórcio Público - Recursos Próprios	0,00	0,00	2.000,00	2.130,00	2.268,45	6.398,45
	1542 - 3.3.90.39.00	0,00	0,00	10.000,00	10.650,00	11.342,25	31.992,25
	1303 - Consórcio Público - Recursos Próprios	0,00	0,00	10.000,00	10.650,00	11.342,25	31.992,25
Unidade Gestora:	10 - Fundo Municipal de Educação de Pesqueira	0,00	38.492.560,00	42.951.142,00	45.742.966,23	48.716.259,03	175.902.927,26
Unidade Orçamentária:	8001 - DEPARTAMENTO DE ADMINISTRAÇÃO	0,00	4.158.560,00	4.870.000,00	5.186.550,00	5.523.675,95	19.738.785,95
Função:	12 - Educação	0,00	4.158.560,00	4.870.000,00	5.186.550,00	5.523.675,95	19.738.785,95
Subfunção:	361 - Ensino Fundamental	0,00	4.158.560,00	4.870.000,00	5.186.550,00	5.523.675,95	19.738.785,95
Programa:	1220 - GESTÃO DA SECRETARIA DE EDUCAÇÃO	0,00	4.158.560,00	4.870.000,00	5.186.550,00	5.523.675,95	19.738.785,95
Ação:	1.66 - Reequipamento, aquisições de veículos e material permanente para a Gestão da	0,00	30.000,00	25.000,00	26.625,00	28.355,42	109.980,42
	191 - 4.4.90.52.00	0,00	30.000,00	25.000,00	26.625,00	28.355,42	109.980,42
	2 - Impostos e Transferências MDE	0,00	30.000,00	15.000,00	15.975,00	17.013,17	77.988,17
	10 - Salário-Educação	0,00	0,00	10.000,00	10.650,00	11.342,25	1.992,25
Ação:	1.67 - Construções, reformas, ampliações e outras obras e instalações	0,00	30.000,00	15.000,00	15.975,00	17.013,80	77.988,80
	193 - 4.4.90.51.00	0,00	30.000,00	15.000,00	15.975,00	17.013,80	77.988,80
	2 - Impostos e Transferências MDE	0,00	30.000,00	15.000,00	15.975,00	17.013,80	77.988,80
Ação:	2.113 - Manutenção das atividades gerais da Gestão da Secretária de Educação	0,00	4.098.560,00	4.830.000,00	5.143.950,00	5.478.306,73	19.550.816,73
	896 - 3.1.90.04.00	0,00	290.000,00	746.000,00	794.490,00	846.131,85	2.676.621,85
	2 - Impostos e Transferências MDE	0,00	290.000,00	746.000,00	794.490,00	846.131,85	2.676.621,85
	898 - 3.1.90.11.00	0,00	1.800.000,00	2.030.000,00	2.161.950,00	2.302.476,75	8.294.426,75
	2 - Impostos e Transferências MDE	0,00	1.800.000,00	2.030.000,00	2.161.950,00	2.302.476,75	8.294.426,75
	901 - 3.1.90.13.00	0,00	195.000,00	310.000,00	330.150,00	351.609,75	1.186.759,75
	2 - Impostos e Transferências MDE	0,00	195.000,00	310.000,00	330.150,00	351.609,75	1.186.759,75
	1194 - 3.1.90.93.00	0,00	5.000,00	5.000,00	5.325,00	5.671,12	20.996,12
	2 - Impostos e Transferências MDE	0,00	5.000,00	5.000,00	5.325,00	5.671,12	20.996,12
	1500 - 3.1.90.94.00	0,00	0,00	10.000,00	10.650,00	11.342,25	31.992,25
	2 - Impostos e Transferências MDE	0,00	0,00	10.000,00	10.650,00	11.342,25	31.992,25
	904 - 3.1.90.96.00	0,00	5.000,00	5.000,00	5.325,00	5.671,12	20.996,12
	2 - Impostos e Transferências MDE	0,00	5.000,00	5.000,00	5.325,00	5.671,12	20.996,12
	903 - 3.1.91.13.00	0,00	180.000,00	210.000,00	223.650,00	238.187,25	851.837,25

Documento Assinado Digitalmente por: JOSÉ VALDIR DA SILVA JUNIOR
 CPF: 06.060.000-09
 Assinado em: 09/09/2018
 Endereço eletrônico: feb5876456449cc4e94e143f101b3



DEMONSTRATIVO DE COMPATIBILIDADE ENTRE O PPA E LOA

PPA 2018 - 2021 - VALORES EM R\$

	Valor global	2018	2019	2020	2021	Total
2 - Impostos e Transferências MDE	0,00	180.000,00	210.000,00	223.650,00	238.187,25	851.837,25
1191 - 3.3.50.43.00	0,00	2.000,00	2.000,00	2.130,00	2.268,45	8.398,45
2 - Impostos e Transferências MDE	0,00	2.000,00	2.000,00	2.130,00	2.268,45	8.398,45
895 - 3.3.90.14.00	0,00	20.000,00	20.000,00	21.300,00	22.684,50	83.984,50
2 - Impostos e Transferências MDE	0,00	20.000,00	20.000,00	21.300,00	22.684,50	83.984,50
196 - 3.3.90.30.00	0,00	320.000,00	300.000,00	319.500,00	340.267,50	1.279.767,50
2 - Impostos e Transferências MDE	0,00	320.000,00	300.000,00	319.500,00	340.267,50	1.279.767,50
1192 - 3.3.90.31.00	0,00	5.000,00	5.000,00	5.325,00	5.671,12	20.996,12
2 - Impostos e Transferências MDE	0,00	5.000,00	5.000,00	5.325,00	5.671,12	20.996,12
887 - 3.3.90.32.00	0,00	5.000,00	5.000,00	5.325,00	5.671,12	20.996,12
2 - Impostos e Transferências MDE	0,00	5.000,00	5.000,00	5.325,00	5.671,12	20.996,12
888 - 3.3.90.35.00	0,00	18.000,00	150.000,00	159.750,00	170.133,75	497.883,75
2 - Impostos e Transferências MDE	0,00	18.000,00	150.000,00	159.750,00	170.133,75	497.883,75
890 - 3.3.90.36.00	0,00	200.000,00	210.000,00	223.650,00	238.187,25	871.837,25
2 - Impostos e Transferências MDE	0,00	200.000,00	210.000,00	223.650,00	238.187,25	871.837,25
892 - 3.3.90.39.00	0,00	390.000,00	500.000,00	532.500,00	567.112,50	1.989.612,50
2 - Impostos e Transferências MDE	0,00	390.000,00	500.000,00	532.500,00	567.112,50	1.989.612,50
893 - 3.3.90.47.00	0,00	31.560,00	20.000,00	21.300,00	22.684,50	95.544,50
2 - Impostos e Transferências MDE	0,00	31.560,00	20.000,00	21.300,00	22.684,50	95.544,50
894 - 3.3.90.48.00	0,00	630.000,00	300.000,00	319.500,00	340.267,50	1.589.767,50
2 - Impostos e Transferências MDE	0,00	630.000,00	300.000,00	319.500,00	340.267,50	1.589.767,50
1193 - 3.3.90.93.00	0,00	2.000,00	2.000,00	2.130,00	2.268,45	8.398,45
2 - Impostos e Transferências MDE	0,00	2.000,00	2.000,00	2.130,00	2.268,45	8.398,45
Unidade Orçamentária: 8002 - DEPARTAMENTO DE ENSINO	0,00	4.555.000,00	4.010.142,00	4.270.801,23	4.548.403,12	17.384.046,35
Função: 12 - Educação	0,00	4.555.000,00	4.010.142,00	4.270.801,23	4.548.403,12	17.384.046,35
Subfunção: 128 - Formação de Recursos Humanos	0,00	45.000,00	407.142,00	433.606,23	461.790,62	1.447.538,85
Programa: 1205 - EXPANSÃO E MELHORIA DA REDE FÍSICA DE ENSINO	0,00	0,00	0,00	0,00	0,00	0,00
Ação: 1.187 - Aquisição de Móveis, Máquinas, Veículos e Equipamentos Diversos, Vinculados ao	0,00	0,00	0,00	0,00	0,00	0,00
1494 - 3.3.90.30.00	0,00	0,00	0,00	0,00	0,00	0,00
15 - Convênios - Educação	0,00	0,00	0,00	0,00	0,00	0,00
1495 - 3.3.90.39.00	0,00	0,00	0,00	0,00	0,00	0,00
15 - Convênios - Educação	0,00	0,00	0,00	0,00	0,00	0,00
1493 - 4.4.90.51.00	0,00	0,00	0,00	0,00	0,00	0,00
15 - Convênios - Educação	0,00	0,00	0,00	0,00	0,00	0,00
Programa: 1209 - APOIO À GRADUAÇÃO DE PROFESSORES DO ENSINO FUNDAMENTAL	0,00	45.000,00	95.000,00	101.175,00	107.751,37	348.926,37
Ação: 2.199 - Manutenção das Ações com Apoio à Graduação de Professores do Ensino Fundamental	0,00	45.000,00	95.000,00	101.175,00	107.751,37	348.926,37
161 - 3.3.90.30.00	0,00	10.000,00	50.000,00	53.250,00	56.711,25	169.961,25
2 - Impostos e Transferências MDE	0,00	10.000,00	50.000,00	53.250,00	56.711,25	169.961,25
715 - 3.3.90.35.00	0,00	5.000,00	5.000,00	5.325,00	5.671,12	20.996,12

Acesse em: <http://eicpe.pesqueira.pe.gov.br/epm/audaldata/csearch.asp?codig=1205&ano=2018/04-564>
 Documento Assinado Digitalmente por: DSE INILFO ASIL FER AMARILIO SEASTRO
 Documento assinado digitalmente por: DSE INILFO ASIL FER AMARILIO SEASTRO



DEMONSTRATIVO DE COMPATIBILIDADE ENTRE O PPA E LOA

PPA 2018 - 2021 - VALOR EM R\$

	Valor global	2018	2019	2020	2021	Total
2 - Impostos e Transferências MDE	0,00	5.000,00	5.000,00	5.325,00	5.671,12	20.996,12
717 - 3.3.90.36.00	0,00	20.000,00	20.000,00	21.300,00	22.684,50	83.984,50
2 - Impostos e Transferências MDE	0,00	20.000,00	20.000,00	21.300,00	22.684,50	83.984,50
718 - 3.3.90.39.00	0,00	5.000,00	15.000,00	15.975,00	17.013,38	52.988,38
2 - Impostos e Transferências MDE	0,00	5.000,00	15.000,00	15.975,00	17.013,38	52.988,38
719 - 3.3.90.48.00	0,00	5.000,00	5.000,00	5.325,00	5.671,12	20.996,12
2 - Impostos e Transferências MDE	0,00	5.000,00	5.000,00	5.325,00	5.671,12	20.996,12
Programa: 1213 - REEQUIPAMENTO DIDÁTICO E PEDAGÓGICO	0,00	0,00	312.142,00	332.431,23	354.039,25	998.612,48
Ação: 1.9021 - Aquisição de Equipamentos para a Rede Municipal de Ensino	0,00	0,00	62.142,00	66.181,23	70.483,01	198.806,24
1501 - 4.4.90.52.00	0,00	0,00	62.142,00	66.181,23	70.483,01	198.806,24
2 - Impostos e Transferências MDE	0,00	0,00	62.142,00	66.181,23	70.483,01	198.806,24
Ação: 2.9020 - Aquisição e Distribuição de Material Didatico e Paradidatico para a Rede Municipal de	0,00	0,00	250.000,00	266.250,00	283.556,24	999.806,24
1496 - 3.3.90.30.00	0,00	0,00	140.000,00	149.100,00	158.791,49	437.891,49
2 - Impostos e Transferências MDE	0,00	0,00	10.000,00	10.650,00	11.342,25	31.992,25
5 - FUNDEB 40%	0,00	0,00	0,00	0,00	0,00	0,00
15 - Convênios - Educação	0,00	0,00	130.000,00	138.450,00	147.449,24	5.899,24
1497 - 3.3.90.32.00	0,00	0,00	110.000,00	117.150,00	124.764,75	351.914,75
2 - Impostos e Transferências MDE	0,00	0,00	10.000,00	10.650,00	11.342,25	31.992,25
15 - Convênios - Educação	0,00	0,00	100.000,00	106.500,00	113.422,50	9.922,50
Subfunção: 243 - Assistência à Criança e ao Adolescente	0,00	32.000,00	0,00	0,00	0,00	32.000,00
Programa: 1212 - BOLSA ESCOLA	0,00	32.000,00	0,00	0,00	0,00	32.000,00
Ação: 2.99 - Manutenção das atividades gerais do programa Bolsa Escola	0,00	32.000,00	0,00	0,00	0,00	32.000,00
740 - 3.3.90.18.00	0,00	2.000,00	0,00	0,00	0,00	2.000,00
2 - Impostos e Transferências MDE	0,00	2.000,00	0,00	0,00	0,00	2.000,00
742 - 3.3.90.30.00	0,00	20.000,00	0,00	0,00	0,00	20.000,00
2 - Impostos e Transferências MDE	0,00	20.000,00	0,00	0,00	0,00	20.000,00
746 - 3.3.90.32.00	0,00	5.000,00	0,00	0,00	0,00	5.000,00
2 - Impostos e Transferências MDE	0,00	5.000,00	0,00	0,00	0,00	5.000,00
172 - 3.3.90.48.00	0,00	5.000,00	0,00	0,00	0,00	5.000,00
2 - Impostos e Transferências MDE	0,00	5.000,00	0,00	0,00	0,00	5.000,00
Subfunção: 361 - Ensino Fundamental	0,00	2.715.000,00	2.412.000,00	2.568.780,00	2.735.750,61	10.431.530,61
Programa: 1201 - EDUCAÇÃO NO CAMPO	0,00	25.000,00	35.000,00	37.275,00	39.697,86	136.972,86
Ação: 2.197 - Escola da Terra	0,00	25.000,00	35.000,00	37.275,00	39.697,86	136.972,86
1228 - 3.3.90.30.00	0,00	5.000,00	5.000,00	5.325,00	5.671,12	20.996,12
2 - Impostos e Transferências MDE	0,00	5.000,00	5.000,00	5.325,00	5.671,12	20.996,12
1502 - 3.3.90.32.00	0,00	0,00	10.000,00	10.650,00	11.342,25	31.992,25
2 - Impostos e Transferências MDE	0,00	0,00	10.000,00	10.650,00	11.342,25	31.992,25
1229 - 3.3.90.33.00	0,00	5.000,00	5.000,00	5.325,00	5.671,12	20.996,12

Documento Assinado Digitalmente por: SENAI - INIBO DA SILVIA MARIA ROSA COSTA TEODORO
 Acesse em: <http://eicpe.gov.br/typp/validadoc.aspx?CodigoDoc=58764364149cc94ae145f8201b3>



DEMONSTRATIVO DE COMPATIBILIDADE ENTRE O PPA E LOA

PPA 2018 - 2021 - VALOR EM R\$

		Valor global	2018	2019	2020	2021	Total
	2 - Impostos e Transferências MDE	0,00	5.000,00	5.000,00	5.325,00	5.671,12	20.996,12
	1230 - 3.3.90.36.00	0,00	5.000,00	5.000,00	5.325,00	5.671,12	20.996,12
	2 - Impostos e Transferências MDE	0,00	5.000,00	5.000,00	5.325,00	5.671,12	20.996,12
	1232 - 3.3.90.39.00	0,00	10.000,00	10.000,00	10.650,00	11.342,25	41.992,25
	2 - Impostos e Transferências MDE	0,00	10.000,00	10.000,00	10.650,00	11.342,25	41.992,25
Programa:	1203 - TRANSPORTE ESCOLAR	0,00	714.000,00	465.000,00	495.225,00	527.414,60	2.201.639,60
Ação:	1.47 - Reequipamento, aquisições de veículos e material permanente para o Programa	0,00	135.000,00	160.000,00	170.400,00	181.475,99	646.875,99
	108 - 4.4.90.52.00	0,00	135.000,00	160.000,00	170.400,00	181.475,99	646.875,99
	2 - Impostos e Transferências MDE	0,00	15.000,00	110.000,00	117.150,00	124.764,75	66.914,75
	14 - Outras Transf. do FNDE	0,00	100.000,00	30.000,00	31.950,00	34.026,74	25.976,74
	15 - Convênios - Educação	0,00	20.000,00	20.000,00	21.300,00	22.684,50	83.984,50
Ação:	2.191 - Oferta de transporte escolar de qualidade e apoio ao Programa Nacional/Estadual de	0,00	579.000,00	305.000,00	324.825,00	345.938,61	1.554.763,61
	110 - 3.3.90.30.00	0,00	114.000,00	150.000,00	159.750,00	170.133,74	593.883,74
	2 - Impostos e Transferências MDE	0,00	30.000,00	30.000,00	31.950,00	34.026,75	25.976,75
	13 - PNATE - Programa Nacional de Apoio ao Transporte Escolar	0,00	35.000,00	90.000,00	95.850,00	102.080,24	22.930,24
	28 - PETE - Programa Estadual de Transporte Escolar	0,00	49.000,00	30.000,00	31.950,00	34.026,75	44.976,75
	436 - 3.3.90.36.00	0,00	125.000,00	55.000,00	58.575,00	62.382,37	360.957,37
	2 - Impostos e Transferências MDE	0,00	5.000,00	5.000,00	5.325,00	5.671,12	20.996,12
	13 - PNATE - Programa Nacional de Apoio ao Transporte Escolar	0,00	35.000,00	20.000,00	21.300,00	22.684,50	88.984,50
	28 - PETE - Programa Estadual de Transporte Escolar	0,00	85.000,00	30.000,00	31.950,00	34.026,75	80.976,75
	437 - 3.3.90.39.00	0,00	340.000,00	100.000,00	106.500,00	113.422,50	659.922,50
	2 - Impostos e Transferências MDE	0,00	70.000,00	20.000,00	21.300,00	22.684,50	33.984,50
	13 - PNATE - Programa Nacional de Apoio ao Transporte Escolar	0,00	80.000,00	30.000,00	31.950,00	34.026,75	25.976,75
	28 - PETE - Programa Estadual de Transporte Escolar	0,00	190.000,00	50.000,00	53.250,00	56.711,25	99.961,25
Programa:	1205 - EXPANSÃO E MELHORIA DA REDE FÍSICA DE ENSINO	0,00	587.000,00	1.020.000,00	1.086.300,00	1.156.909,49	3.850.209,49
Ação:	1.48 - Construções, reformas, ampliações e outras obras e instalações para a expansão e	0,00	247.000,00	320.000,00	340.800,00	362.952,00	1.270.752,00
	117 - 4.4.90.51.00	0,00	247.000,00	320.000,00	340.800,00	362.952,00	1.270.752,00
	2 - Impostos e Transferências MDE	0,00	20.000,00	20.000,00	21.300,00	22.684,50	83.984,50
	10 - Salário-Educação	0,00	100.000,00	50.000,00	53.250,00	56.711,25	259.961,25
	14 - Outras Transf. do FNDE	0,00	127.000,00	80.000,00	85.200,00	90.738,00	382.938,00
	15 - Convênios - Educação	0,00	0,00	170.000,00	181.050,00	192.818,25	543.868,25
	43 - Precatório/Fundef	0,00	0,00	0,00	0,00	0,00	0,00
Ação:	1.189 - Aquisição de Equipamentos para a Melhoria da Rede Física de Ensino	0,00	0,00	300.000,00	319.500,00	340.267,50	959.767,50
	1503 - 4.4.90.52.00	0,00	0,00	300.000,00	319.500,00	340.267,50	959.767,50
	15 - Convênios - Educação	0,00	0,00	300.000,00	319.500,00	340.267,50	959.767,50
Ação:	2.89 - Manutenção das atividades gerais do programa de Expanção e Melhoria da Rede Física	0,00	340.000,00	400.000,00	426.000,00	453.689,99	1.619.689,99
	118 - 3.3.90.30.00	0,00	120.000,00	330.000,00	351.450,00	374.294,24	1.175.744,24
	2 - Impostos e Transferências MDE	0,00	5.000,00	5.000,00	5.325,00	5.671,12	20.996,12

Acesse o Documento em: http://etec.tce.pb.gov.br/ep/validar_documento.asp?doc=15349861116
 Documento Assinado Digitalmente por: JOSÉ NAZARENO DA SILVA MARIANO CASAROTE JUNIOR
 CPF: 04.564.490-30
 Número: feb5764564f49c3e9941e518201b3



DEMONSTRATIVO DE COMPATIBILIDADE ENTRE O PPA E LOA

PPA 2018 - 2021 - VALOR EM R\$

	Valor global	2018	2019	2020	2021	Total
10 - Salário-Educação	0,00	115.000,00	325.000,00	346.125,00	368.623,12	1.154.748,12
690 - 3.3.90.36.00	0,00	110.000,00	60.000,00	63.900,00	68.053,50	301.953,50
2 - Impostos e Transferências MDE	0,00	20.000,00	10.000,00	10.650,00	11.342,25	51.992,25
10 - Salário-Educação	0,00	90.000,00	50.000,00	53.250,00	56.711,25	249.961,25
691 - 3.3.90.39.00	0,00	110.000,00	10.000,00	10.650,00	11.342,25	141.992,25
2 - Impostos e Transferências MDE	0,00	10.000,00	10.000,00	10.650,00	11.342,25	41.992,25
10 - Salário-Educação	0,00	100.000,00	0,00	0,00	0,00	100.000,00
Programa: 1213 - REEQUIPAMENTO DIDÁTICO E PEDAGÓGICO	0,00	20.000,00	20.000,00	21.300,00	22.684,50	83.984,50
Ação: 1.55 - Reequipamento, aquisições de veículos e material permanente para o Programa de	0,00	20.000,00	20.000,00	21.300,00	22.684,50	83.984,50
174 - 4.4.90.52.00	0,00	20.000,00	20.000,00	21.300,00	22.684,50	83.984,50
2 - Impostos e Transferências MDE	0,00	20.000,00	20.000,00	21.300,00	22.684,50	83.984,50
Programa: 1214 - DINHEIRO DIRETO NA ESCOLA - PDDE	0,00	20.000,00	35.000,00	37.275,00	39.697,88	131.972,88
Ação: 1.131 - Aquisições de equipamentos, moveis, veiculos e utensilios vinculados ao PDDE	0,00	5.000,00	5.000,00	5.325,00	5.671,14	20.996,14
781 - 4.4.90.52.00	0,00	5.000,00	5.000,00	5.325,00	5.671,14	20.996,14
11 - PDDE - Programa Dinheiro Direto da Escola	0,00	5.000,00	5.000,00	5.325,00	5.671,14	20.996,14
Ação: 2.101 - Manutenção das atividades gerais do programa dinheiro direto na escola	0,00	15.000,00	30.000,00	31.950,00	34.026,74	110.976,74
178 - 3.3.90.30.00	0,00	5.000,00	5.000,00	5.325,00	5.671,12	20.996,12
11 - PDDE - Programa Dinheiro Direto da Escola	0,00	5.000,00	5.000,00	5.325,00	5.671,12	20.996,12
773 - 3.3.90.36.00	0,00	5.000,00	5.000,00	5.325,00	5.671,12	20.996,12
11 - PDDE - Programa Dinheiro Direto da Escola	0,00	5.000,00	5.000,00	5.325,00	5.671,12	20.996,12
776 - 3.3.90.39.00	0,00	5.000,00	20.000,00	21.300,00	22.684,50	88.984,50
11 - PDDE - Programa Dinheiro Direto da Escola	0,00	5.000,00	20.000,00	21.300,00	22.684,50	88.984,50
Programa: 1215 - APERFEIÇOAMENTO E MODERNIZAÇÃO DO SISTEMA DE ENSINO	0,00	20.000,00	20.000,00	21.300,00	22.684,48	83.984,48
Ação: 2.103 - Capacitar, Orientar e modernizar o Sistema de Ensino	0,00	20.000,00	20.000,00	21.300,00	22.684,48	83.984,48
180 - 3.3.90.30.00	0,00	5.000,00	5.000,00	5.325,00	5.671,12	20.996,12
2 - Impostos e Transferências MDE	0,00	5.000,00	5.000,00	5.325,00	5.671,12	20.996,12
792 - 3.3.90.35.00	0,00	5.000,00	5.000,00	5.325,00	5.671,12	20.996,12
2 - Impostos e Transferências MDE	0,00	5.000,00	5.000,00	5.325,00	5.671,12	20.996,12
796 - 3.3.90.36.00	0,00	5.000,00	5.000,00	5.325,00	5.671,12	20.996,12
2 - Impostos e Transferências MDE	0,00	5.000,00	5.000,00	5.325,00	5.671,12	20.996,12
799 - 3.3.90.39.00	0,00	5.000,00	5.000,00	5.325,00	5.671,12	20.996,12
2 - Impostos e Transferências MDE	0,00	5.000,00	5.000,00	5.325,00	5.671,12	20.996,12
Programa: 1216 - OLIMPÍADA MUNICIPAL DE MATEMÁTICA E LÍNGUA PORTUGUESA	0,00	13.000,00	13.000,00	13.845,00	14.744,92	54.589,92
Ação: 2.104 - Manutenção das atividades gerais do programa Olimpíadas Municipal de Matemática e	0,00	13.000,00	13.000,00	13.845,00	14.744,92	54.589,92
183 - 3.3.90.30.00	0,00	5.000,00	5.000,00	5.325,00	5.671,12	20.996,12
2 - Impostos e Transferências MDE	0,00	5.000,00	5.000,00	5.325,00	5.671,12	20.996,12
820 - 3.3.90.32.00	0,00	4.000,00	4.000,00	4.260,00	4.536,90	16.796,90
2 - Impostos e Transferências MDE	0,00	4.000,00	4.000,00	4.260,00	4.536,90	16.796,90

Documento assinado digitalmente por: JOSÉ NAZARENO DE ALMEIDA
 Acesso: https://www.pe.gov.br/epm/validador/assinatura/feb5504-5641-49cc-804-ae1a1f8203



DEMONSTRATIVO DE COMPATIBILIDADE ENTRE O PPA E LOA

PPA 2018 - 2021 - VALOR EM R\$

		Valor global	2018	2019	2020	2021	Total
	822 - 3.3.90.36.00	0,00	2.000,00	2.000,00	2.130,00	2.268,45	8.398,45
	2 - Impostos e Transferências MDE	0,00	2.000,00	2.000,00	2.130,00	2.268,45	8.398,45
	831 - 3.3.90.39.00	0,00	2.000,00	2.000,00	2.130,00	2.268,45	8.398,45
	2 - Impostos e Transferências MDE	0,00	2.000,00	2.000,00	2.130,00	2.268,45	8.398,45
Programa:	1217 - PROINFO	0,00	252.000,00	182.000,00	193.830,00	206.428,94	334.258,94
Ação:	1.56 - Reequipamento, aquisições de veículos e material permanente para o PROINFO	0,00	90.000,00	40.000,00	42.600,00	45.369,00	177.969,00
	184 - 4.4.90.52.00	0,00	90.000,00	40.000,00	42.600,00	45.369,00	217.969,00
	2 - Impostos e Transferências MDE	0,00	10.000,00	10.000,00	10.650,00	11.342,25	41.992,25
	14 - Outras Transf. do FNDE	0,00	80.000,00	30.000,00	31.950,00	34.026,75	175.976,75
Ação:	1.57 - Construções, reformas, ampliações e outras obras e instalações ligadas ao PROINFO	0,00	135.000,00	115.000,00	122.475,00	130.435,88	503.910,88
	185 - 4.4.90.51.00	0,00	135.000,00	115.000,00	122.475,00	130.435,88	562.910,88
	2 - Impostos e Transferências MDE	0,00	15.000,00	15.000,00	15.975,00	17.013,38	62.988,38
	14 - Outras Transf. do FNDE	0,00	70.000,00	70.000,00	74.550,00	79.395,75	33.945,75
	15 - Convênios - Educação	0,00	50.000,00	30.000,00	31.950,00	34.026,75	145.976,75
Ação:	2.193 - Capacitação de professores, diretores e agentes educacionais em Tecnologia	0,00	27.000,00	27.000,00	28.755,00	30.624,06	113.379,06
	187 - 3.3.90.30.00	0,00	5.000,00	5.000,00	5.325,00	5.671,12	20.996,12
	2 - Impostos e Transferências MDE	0,00	5.000,00	5.000,00	5.325,00	5.671,12	20.996,12
	833 - 3.3.90.32.00	0,00	5.000,00	5.000,00	5.325,00	5.671,12	20.996,12
	2 - Impostos e Transferências MDE	0,00	5.000,00	5.000,00	5.325,00	5.671,12	20.996,12
	836 - 3.3.90.35.00	0,00	5.000,00	5.000,00	5.325,00	5.671,12	20.996,12
	2 - Impostos e Transferências MDE	0,00	5.000,00	5.000,00	5.325,00	5.671,12	20.996,12
	841 - 3.3.90.36.00	0,00	5.000,00	5.000,00	5.325,00	5.671,12	20.996,12
	2 - Impostos e Transferências MDE	0,00	5.000,00	5.000,00	5.325,00	5.671,12	20.996,12
	842 - 3.3.90.39.00	0,00	7.000,00	7.000,00	7.455,00	7.939,58	29.394,58
	2 - Impostos e Transferências MDE	0,00	7.000,00	7.000,00	7.455,00	7.939,58	29.394,58
Programa:	1218 - JORNADA INTEGRAL ESCOLAR	0,00	15.000,00	25.000,00	26.625,00	28.355,61	94.980,61
Ação:	2.108 - Manutenção das ações vinculadas ao programa Jornada Integral Escolar	0,00	15.000,00	25.000,00	26.625,00	28.355,61	94.980,61
	190 - 3.3.90.30.00	0,00	5.000,00	5.000,00	5.325,00	5.671,12	20.996,12
	2 - Impostos e Transferências MDE	0,00	5.000,00	5.000,00	5.325,00	5.671,12	20.996,12
	1504 - 3.3.90.32.00	0,00	0,00	10.000,00	10.650,00	11.342,25	31.992,25
	2 - Impostos e Transferências MDE	0,00	0,00	10.000,00	10.650,00	11.342,25	31.992,25
	860 - 3.3.90.36.00	0,00	5.000,00	5.000,00	5.325,00	5.671,12	20.996,12
	2 - Impostos e Transferências MDE	0,00	5.000,00	5.000,00	5.325,00	5.671,12	20.996,12
	864 - 3.3.90.39.00	0,00	5.000,00	5.000,00	5.325,00	5.671,12	20.996,12
	2 - Impostos e Transferências MDE	0,00	5.000,00	5.000,00	5.325,00	5.671,12	20.996,12
Programa:	1220 - GESTÃO DA SECRETARIA DE EDUCAÇÃO	0,00	144.000,00	82.000,00	87.330,00	93.006,45	406.336,45
Ação:	2.192 - Manutenção das ações vinculadas ao Programa Brasil Alfabetizado - BRALF	0,00	144.000,00	82.000,00	87.330,00	93.006,45	406.336,45
	1201 - 3.3.90.30.00	0,00	40.000,00	40.000,00	42.600,00	45.369,00	167.969,00

Documento assinado digitalmente por JESSYNA ALBUQUERQUE DA SILVA MARIANESE COSTA JUNIOR
 Acesse em: <https://eppmali.pe.gov.br/eppmali/Doc/seam/Codigos/documentos>
 Documento assinado digitalmente por JESSYNA ALBUQUERQUE DA SILVA MARIANESE COSTA JUNIOR
 Acesse em: <https://eppmali.pe.gov.br/eppmali/Doc/seam/Codigos/documentos>



DEMONSTRATIVO DE COMPATIBILIDADE ENTRE O PPA E LOA

PPA 2018 - 2021 - VALOR EM R\$

		Valor global	2018	2019	2020	2021	Total
	2 - Impostos e Transferências MDE	0,00	5.000,00	5.000,00	5.325,00	5.671,12	20.996,12
	14 - Outras Transf. do FNDE	0,00	35.000,00	35.000,00	37.275,00	39.697,88	146.972,88
	1202 - 3.3.90.36.00	0,00	52.000,00	20.000,00	21.300,00	22.684,50	115.984,50
	2 - Impostos e Transferências MDE	0,00	2.000,00	5.000,00	5.325,00	5.671,12	17.996,12
	14 - Outras Transf. do FNDE	0,00	50.000,00	15.000,00	15.975,00	17.013,38	97.988,38
	1203 - 3.3.90.39.00	0,00	52.000,00	22.000,00	23.430,00	24.952,95	122.382,95
	2 - Impostos e Transferências MDE	0,00	2.000,00	2.000,00	2.130,00	2.268,45	8.398,45
	14 - Outras Transf. do FNDE	0,00	50.000,00	20.000,00	21.300,00	22.684,50	13.984,50
Programa:	1221 - GESTÃO DO SALÁRIO EDUCAÇÃO	0,00	905.000,00	515.000,00	548.475,00	584.125,88	2.552.600,88
Ação:	1.89 - Reequipamento, aquisições de veículos e material permanente vinculados ao Salário	0,00	70.000,00	30.000,00	31.950,00	34.026,75	165.976,75
	139 - 4.4.90.52.00	0,00	70.000,00	30.000,00	31.950,00	34.026,75	165.976,75
	10 - Salário-Educação	0,00	70.000,00	30.000,00	31.950,00	34.026,75	165.976,75
Ação:	1.91 - Construções, reformas, ampliações e outras obras e instalações vinculadas ao Salário	0,00	70.000,00	30.000,00	31.950,00	34.026,75	165.976,75
	141 - 4.4.90.51.00	0,00	70.000,00	30.000,00	31.950,00	34.026,75	165.976,75
	10 - Salário-Educação	0,00	70.000,00	30.000,00	31.950,00	34.026,75	165.976,75
Ação:	2.137 - Manutenção das ações vinculadas ao Salário Educação	0,00	765.000,00	455.000,00	484.575,00	516.072,38	2.220.647,38
	663 - 3.3.90.30.00	0,00	310.000,00	300.000,00	319.500,00	340.267,50	1.269.767,50
	10 - Salário-Educação	0,00	310.000,00	300.000,00	319.500,00	340.267,50	1.269.767,50
	665 - 3.3.90.35.00	0,00	75.000,00	75.000,00	79.875,00	85.066,88	314.941,88
	10 - Salário-Educação	0,00	75.000,00	75.000,00	79.875,00	85.066,88	314.941,88
	667 - 3.3.90.36.00	0,00	210.000,00	10.000,00	10.650,00	11.342,25	241.992,25
	10 - Salário-Educação	0,00	210.000,00	10.000,00	10.650,00	11.342,25	241.992,25
	137 - 3.3.90.39.00	0,00	170.000,00	70.000,00	74.550,00	79.395,75	393.945,75
	10 - Salário-Educação	0,00	170.000,00	70.000,00	74.550,00	79.395,75	393.945,75
Subfunção:	362 - Ensino Médio	0,00	933.000,00	551.000,00	586.815,00	624.957,98	2.695.772,98
Programa:	1203 - TRANSPORTE ESCOLAR	0,00	933.000,00	551.000,00	586.815,00	624.957,98	2.695.772,98
Ação:	2.191 - Oferta de transporte escolar de qualidade e apoio ao Programa Nacional/Estadual de	0,00	933.000,00	551.000,00	586.815,00	624.957,98	2.695.772,98
	1195 - 3.3.90.30.00	0,00	81.000,00	40.000,00	42.600,00	45.369,00	208.969,00
	2 - Impostos e Transferências MDE	0,00	5.000,00	5.000,00	5.325,00	5.671,12	20.996,12
	13 - PNATE - Programa Nacional de Apoio ao Transporte Escolar	0,00	30.000,00	15.000,00	15.975,00	17.013,38	77.988,38
	28 - PETE - Programa Estadual de Transporte Escolar	0,00	46.000,00	20.000,00	21.300,00	22.684,50	109.984,50
	1196 - 3.3.90.36.00	0,00	107.000,00	126.000,00	134.190,00	142.912,35	510.102,35
	2 - Impostos e Transferências MDE	0,00	6.000,00	6.000,00	6.390,00	6.805,35	25.195,35
	13 - PNATE - Programa Nacional de Apoio ao Transporte Escolar	0,00	28.000,00	80.000,00	85.200,00	90.738,00	283.938,00
	28 - PETE - Programa Estadual de Transporte Escolar	0,00	73.000,00	40.000,00	42.600,00	45.369,00	200.969,00
	1197 - 3.3.90.39.00	0,00	745.000,00	385.000,00	410.025,00	436.676,63	1.976.701,63
	2 - Impostos e Transferências MDE	0,00	600.000,00	100.000,00	106.500,00	113.422,50	919.922,50
	13 - PNATE - Programa Nacional de Apoio ao Transporte Escolar	0,00	30.000,00	235.000,00	250.275,00	266.542,88	781.817,88

Acesse em: <https://etce.pe.gov.br/ppa/validarDocumento.aspx>
 Documento assinado Digitalmente por GUSTAVO CALDAS
 Nº de Assinatura: 1534-9861-116
 Nº de Documento: 1534-9861-116



DEMONSTRATIVO DE COMPATIBILIDADE ENTRE O PPA E LOA

PPA 2018 - 2021 - VALOR EM R\$

	Valor global	2018	2019	2020	2021	Total
28 - PETE - Programa Estadual de Transporte Escolar	0,00	115.000,00	50.000,00	53.250,00	56.711,25	74.961,25
Subfunção: 363 - Ensino Profissional	0,00	102.000,00	45.000,00	47.925,00	51.040,11	146.965,11
Programa: 1201 - EDUCAÇÃO NO CAMPO	0,00	12.000,00	0,00	0,00	0,00	12.000,00
Ação: 2.84 - Manutenção das atividades gerais do programa Educação no Campo	0,00	12.000,00	0,00	0,00	0,00	12.000,00
105 - 3.3.90.30.00	0,00	2.000,00	0,00	0,00	0,00	2.000,00
2 - Impostos e Transferências MDE	0,00	2.000,00	0,00	0,00	0,00	2.000,00
421 - 3.3.90.36.00	0,00	5.000,00	0,00	0,00	0,00	5.000,00
2 - Impostos e Transferências MDE	0,00	5.000,00	0,00	0,00	0,00	5.000,00
422 - 3.3.90.39.00	0,00	5.000,00	0,00	0,00	0,00	5.000,00
2 - Impostos e Transferências MDE	0,00	5.000,00	0,00	0,00	0,00	5.000,00
Programa: 1208 - ENSINO TÉCNICO PROFISSIONALIZANTE E EMPREGO - PRONATEC	0,00	90.000,00	45.000,00	47.925,00	51.040,11	133.965,11
Ação: 1.130 - Reequipamento, aquisições de materiais permanentes, veiculos e obras para o	0,00	65.000,00	20.000,00	21.300,00	22.684,50	108.984,50
710 - 4.4.90.52.00	0,00	65.000,00	20.000,00	21.300,00	22.684,50	108.984,50
2 - Impostos e Transferências MDE	0,00	10.000,00	10.000,00	10.650,00	11.342,25	41.992,25
14 - Outras Transf. do FNDE	0,00	55.000,00	10.000,00	10.650,00	11.342,25	86.992,25
Ação: 1.155 - Construção, reformas e ampliações vinculadas ao Programa de Ensino Técnico	0,00	10.000,00	10.000,00	10.650,00	11.342,25	41.992,25
709 - 4.4.90.51.00	0,00	10.000,00	10.000,00	10.650,00	11.342,25	41.992,25
2 - Impostos e Transferências MDE	0,00	10.000,00	10.000,00	10.650,00	11.342,25	41.992,25
Ação: 2.93 - Manutenção das atividades gerais do programa de Ensino técnico Profissionalizante e	0,00	15.000,00	15.000,00	15.975,00	17.013,36	62.988,36
155 - 3.3.90.30.00	0,00	5.000,00	5.000,00	5.325,00	5.671,12	20.996,12
2 - Impostos e Transferências MDE	0,00	5.000,00	5.000,00	5.325,00	5.671,12	20.996,12
712 - 3.3.90.36.00	0,00	5.000,00	5.000,00	5.325,00	5.671,12	20.996,12
2 - Impostos e Transferências MDE	0,00	5.000,00	5.000,00	5.325,00	5.671,12	20.996,12
713 - 3.3.90.39.00	0,00	5.000,00	5.000,00	5.325,00	5.671,12	20.996,12
2 - Impostos e Transferências MDE	0,00	5.000,00	5.000,00	5.325,00	5.671,12	20.996,12
Subfunção: 364 - Ensino Superior	0,00	26.000,00	26.000,00	27.690,00	29.489,83	109.179,83
Programa: 1211 - TRANSPORTE ESCOLAR UNIVERSITÁRIO	0,00	26.000,00	26.000,00	27.690,00	29.489,83	109.179,83
Ação: 2.98 - Manutenção das atividades gerais do programa Transporte Escolar Universitário	0,00	26.000,00	26.000,00	27.690,00	29.489,83	109.179,83
736 - 3.3.90.18.00	0,00	5.000,00	5.000,00	5.325,00	5.671,12	20.996,12
2 - Impostos e Transferências MDE	0,00	5.000,00	5.000,00	5.325,00	5.671,12	20.996,12
169 - 3.3.90.30.00	0,00	5.000,00	5.000,00	5.325,00	5.671,12	20.996,12
2 - Impostos e Transferências MDE	0,00	5.000,00	5.000,00	5.325,00	5.671,12	20.996,12
733 - 3.3.90.36.00	0,00	5.000,00	5.000,00	5.325,00	5.671,12	20.996,12
2 - Impostos e Transferências MDE	0,00	5.000,00	5.000,00	5.325,00	5.671,12	20.996,12
734 - 3.3.90.39.00	0,00	6.000,00	6.000,00	6.390,00	6.805,35	25.195,35
2 - Impostos e Transferências MDE	0,00	6.000,00	6.000,00	6.390,00	6.805,35	25.195,35
735 - 3.3.90.48.00	0,00	5.000,00	5.000,00	5.325,00	5.671,12	20.996,12
2 - Impostos e Transferências MDE	0,00	5.000,00	5.000,00	5.325,00	5.671,12	20.996,12

Documento assinado digitalmente por JOSÉ ANTONIO DA SILVA MARRAS em 14/08/2018 às 14:58:00. Código de verificação: https://eic.ce.gov.br/epp/validar



DEMONSTRATIVO DE COMPATIBILIDADE ENTRE O PPA E LOA

PPA 2018 - 2021 - VALOR EM R\$

	Valor global	2018	2019	2020	2021	Total
Subfunção: 365 - Educação Infantil	0,00	638.000,00	505.000,00	537.825,00	572.783,60	2.553.608,60
Programa: 1203 - TRANSPORTE ESCOLAR	0,00	227.000,00	133.000,00	141.645,00	150.851,92	551.496,92
Ação: 2.191 - Oferta de transporte escolar de qualidade e apoio ao Programa Nacional/Estadual de	0,00	227.000,00	133.000,00	141.645,00	150.851,92	551.496,92
1198 - 3.3.90.30.00	0,00	39.000,00	25.000,00	26.625,00	28.355,62	118.980,62
2 - Impostos e Transferências MDE	0,00	5.000,00	5.000,00	5.325,00	5.671,12	20.996,12
13 - PNATE - Programa Nacional de Apoio ao Transporte Escolar	0,00	34.000,00	20.000,00	21.300,00	22.684,50	97.984,50
1199 - 3.3.90.36.00	0,00	31.000,00	21.000,00	22.365,00	23.818,73	98.183,73
2 - Impostos e Transferências MDE	0,00	6.000,00	6.000,00	6.390,00	6.805,35	25.195,35
13 - PNATE - Programa Nacional de Apoio ao Transporte Escolar	0,00	25.000,00	15.000,00	15.975,00	17.013,38	72.988,38
1200 - 3.3.90.39.00	0,00	157.000,00	87.000,00	92.655,00	98.677,57	455.332,57
2 - Impostos e Transferências MDE	0,00	50.000,00	37.000,00	39.405,00	41.966,32	168.371,32
13 - PNATE - Programa Nacional de Apoio ao Transporte Escolar	0,00	107.000,00	50.000,00	53.250,00	56.711,25	266.961,25
Programa: 1207 - DESENVOLVIMENTO DA EDUCAÇÃO INFANTIL, CRECHES E PROINFÂNCIA	0,00	411.000,00	372.000,00	396.180,00	421.931,68	1.601.111,68
Ação: 1.51 - Construções, reformas, ampliações e outras obras e instalações para o Desenvolvimento	0,00	152.000,00	190.000,00	202.350,00	215.502,75	559.852,75
149 - 4.4.90.51.00	0,00	152.000,00	190.000,00	202.350,00	215.502,75	759.852,75
2 - Impostos e Transferências MDE	0,00	15.000,00	120.000,00	127.800,00	136.107,00	498.907,00
14 - Outras Transf. do FNDE	0,00	100.000,00	50.000,00	53.250,00	56.711,25	209.961,25
15 - Convênios - Educação	0,00	37.000,00	20.000,00	21.300,00	22.684,50	100.984,50
43 - Precatório/Fundef	0,00	0,00	0,00	0,00	0,00	0,00
Ação: 1.53 - Reequipamento, aquisições de veículos e material permanente para o Desenvolvimento	0,00	55.000,00	45.000,00	47.925,00	51.040,13	198.965,13
152 - 4.4.90.52.00	0,00	55.000,00	45.000,00	47.925,00	51.040,13	198.965,13
2 - Impostos e Transferências MDE	0,00	10.000,00	10.000,00	10.650,00	11.342,25	41.992,25
14 - Outras Transf. do FNDE	0,00	20.000,00	20.000,00	21.300,00	22.684,50	83.984,50
15 - Convênios - Educação	0,00	25.000,00	15.000,00	15.975,00	17.013,38	72.988,38
43 - Precatório/Fundef	0,00	0,00	0,00	0,00	0,00	0,00
Ação: 2.92 - Manutenção das atividades gerais do programa de Desenvolvimento da Educação Infantil	0,00	204.000,00	137.000,00	145.905,00	155.388,80	442.293,80
153 - 3.1.90.04.00	0,00	75.000,00	50.000,00	53.250,00	56.711,25	234.961,25
2 - Impostos e Transferências MDE	0,00	75.000,00	50.000,00	53.250,00	56.711,25	234.961,25
699 - 3.1.90.11.00	0,00	60.000,00	30.000,00	31.950,00	34.026,75	155.976,75
2 - Impostos e Transferências MDE	0,00	60.000,00	30.000,00	31.950,00	34.026,75	155.976,75
700 - 3.1.90.13.00	0,00	5.000,00	5.000,00	5.325,00	5.671,12	20.996,12
2 - Impostos e Transferências MDE	0,00	5.000,00	5.000,00	5.325,00	5.671,12	20.996,12
701 - 3.1.91.13.00	0,00	7.000,00	7.000,00	7.455,00	7.939,58	29.394,58
2 - Impostos e Transferências MDE	0,00	7.000,00	7.000,00	7.455,00	7.939,58	29.394,58
702 - 3.3.90.30.00	0,00	27.000,00	15.000,00	15.975,00	17.013,38	74.988,38
2 - Impostos e Transferências MDE	0,00	27.000,00	15.000,00	15.975,00	17.013,38	74.988,38
703 - 3.3.90.32.00	0,00	5.000,00	5.000,00	5.325,00	5.671,12	20.996,12
2 - Impostos e Transferências MDE	0,00	5.000,00	5.000,00	5.325,00	5.671,12	20.996,12

Assessoria de Planejamento e Orçamento - Documento assinado digitalmente por SEBASTIÃO MARILACIO CASAPROTECTORIO Nº 58764564564F49ccaebd4a9e5182003



DEMONSTRATIVO DE COMPATIBILIDADE ENTRE O PPA E LOA

PPA 2018 - 2021 - VALOR EM R\$

	Valor global	2018	2019	2020	2021	Total
704 - 3.3.90.35.00	0,00	5.000,00	5.000,00	5.325,00	5.671,12	20.996,12
2 - Impostos e Transferências MDE	0,00	5.000,00	5.000,00	5.325,00	5.671,12	20.996,12
705 - 3.3.90.36.00	0,00	5.000,00	5.000,00	5.325,00	5.671,12	20.996,12
2 - Impostos e Transferências MDE	0,00	5.000,00	5.000,00	5.325,00	5.671,12	20.996,12
706 - 3.3.90.39.00	0,00	5.000,00	5.000,00	5.325,00	5.671,12	20.996,12
2 - Impostos e Transferências MDE	0,00	5.000,00	5.000,00	5.325,00	5.671,12	20.996,12
707 - 3.3.90.47.00	0,00	5.000,00	5.000,00	5.325,00	5.671,12	20.996,12
2 - Impostos e Transferências MDE	0,00	5.000,00	5.000,00	5.325,00	5.671,12	20.996,12
708 - 3.3.90.48.00	0,00	5.000,00	5.000,00	5.325,00	5.671,12	20.996,12
2 - Impostos e Transferências MDE	0,00	5.000,00	5.000,00	5.325,00	5.671,12	20.996,12
Subfunção: 367 - Educação Especial	0,00	64.000,00	64.000,00	68.160,00	72.590,37	268.750,37
Programa: 1206 - EDUCAÇÃO ESPECIAL	0,00	64.000,00	64.000,00	68.160,00	72.590,37	268.750,37
Ação: 1.49 - Construções, reformas, ampliações e outras obras e instalações para a Educação Especial	0,00	10.000,00	10.000,00	10.650,00	11.342,25	41.992,25
143 - 4.4.90.51.00	0,00	10.000,00	10.000,00	10.650,00	11.342,25	41.992,25
2 - Impostos e Transferências MDE	0,00	10.000,00	10.000,00	10.650,00	11.342,25	41.992,25
Ação: 1.50 - Reequipamento, aquisições de veículos e material permanente para o Programa	0,00	10.000,00	10.000,00	10.650,00	11.342,25	41.992,25
144 - 4.4.90.52.00	0,00	10.000,00	10.000,00	10.650,00	11.342,25	41.992,25
2 - Impostos e Transferências MDE	0,00	10.000,00	10.000,00	10.650,00	11.342,25	41.992,25
Ação: 2.91 - Manutenção das atividades gerais do programa de Educação Especial	0,00	44.000,00	44.000,00	46.860,00	49.905,87	184.765,87
147 - 3.1.90.04.00	0,00	5.000,00	5.000,00	5.325,00	5.671,12	20.996,12
2 - Impostos e Transferências MDE	0,00	5.000,00	5.000,00	5.325,00	5.671,12	20.996,12
692 - 3.1.90.11.00	0,00	5.000,00	5.000,00	5.325,00	5.671,12	20.996,12
2 - Impostos e Transferências MDE	0,00	5.000,00	5.000,00	5.325,00	5.671,12	20.996,12
693 - 3.1.90.13.00	0,00	5.000,00	5.000,00	5.325,00	5.671,12	20.996,12
2 - Impostos e Transferências MDE	0,00	5.000,00	5.000,00	5.325,00	5.671,12	20.996,12
694 - 3.1.91.13.00	0,00	4.000,00	4.000,00	4.260,00	4.536,90	16.796,90
2 - Impostos e Transferências MDE	0,00	4.000,00	4.000,00	4.260,00	4.536,90	16.796,90
695 - 3.3.90.30.00	0,00	5.000,00	5.000,00	5.325,00	5.671,12	20.996,12
2 - Impostos e Transferências MDE	0,00	5.000,00	5.000,00	5.325,00	5.671,12	20.996,12
1204 - 3.3.90.35.00	0,00	5.000,00	5.000,00	5.325,00	5.671,12	20.996,12
2 - Impostos e Transferências MDE	0,00	5.000,00	5.000,00	5.325,00	5.671,12	20.996,12
696 - 3.3.90.36.00	0,00	4.000,00	4.000,00	4.260,00	4.536,90	16.796,90
2 - Impostos e Transferências MDE	0,00	4.000,00	4.000,00	4.260,00	4.536,90	16.796,90
697 - 3.3.90.39.00	0,00	6.000,00	6.000,00	6.390,00	6.805,35	25.195,35
2 - Impostos e Transferências MDE	0,00	6.000,00	6.000,00	6.390,00	6.805,35	25.195,35
698 - 3.3.90.48.00	0,00	5.000,00	5.000,00	5.325,00	5.671,12	20.996,12
2 - Impostos e Transferências MDE	0,00	5.000,00	5.000,00	5.325,00	5.671,12	20.996,12
Unidade Orçamentária: 8004 - DEPARTAMENTO DE JOVENS E ADULTOS	0,00	37.000,00	37.000,00	39.405,00	41.966,31	155.371,31

Documento assinado digitalmente por JOSÉ INACIO DA SILVA MAIA DSE em 06/06/2020 às 14:51:53. Aceite em: https://www.tce.pe.gov.br/ppp/validarDoc.seam?odig=0



DEMONSTRATIVO DE COMPATIBILIDADE ENTRE O PPA E LOA

PPA 2018 - 2021 - VALOR EM R\$

	Valor global	2018	2019	2020	2021	Total
Função: 12 - Educação	0,00	37.000,00	37.000,00	39.405,00	41.966,31	153.371,31
Subfunção: 363 - Ensino Profissional	0,00	15.000,00	15.000,00	15.975,00	17.013,36	62.988,36
Programa: 1219 - PROJOVEM TRABALHADOR	0,00	15.000,00	15.000,00	15.975,00	17.013,36	62.988,36
Ação: 2.109 - Manutenção das atividades gerais do programa Projovem Trabalhador	0,00	15.000,00	15.000,00	15.975,00	17.013,36	62.988,36
189 - 3.3.90.30.00	0,00	5.000,00	5.000,00	5.325,00	5.671,12	20.996,12
2 - Impostos e Transferências MDE	0,00	5.000,00	5.000,00	5.325,00	5.671,12	20.996,12
874 - 3.3.90.36.00	0,00	5.000,00	5.000,00	5.325,00	5.671,12	20.996,12
2 - Impostos e Transferências MDE	0,00	5.000,00	5.000,00	5.325,00	5.671,12	20.996,12
881 - 3.3.90.39.00	0,00	5.000,00	5.000,00	5.325,00	5.671,12	20.996,12
2 - Impostos e Transferências MDE	0,00	5.000,00	5.000,00	5.325,00	5.671,12	20.996,12
Subfunção: 366 - Educação de Jovens e Adultos	0,00	22.000,00	22.000,00	23.430,00	24.952,95	92.382,95
Programa: 1210 - EDUCAÇÃO DE JOVENS, ADULTOS E IDOSOS	0,00	22.000,00	22.000,00	23.430,00	24.952,95	92.382,95
Ação: 2.95 - Manutenção das atividades gerais do programa de Educação de Jovens, Adultos e Idosos	0,00	22.000,00	22.000,00	23.430,00	24.952,95	92.382,95
167 - 3.1.90.11.00	0,00	6.000,00	6.000,00	6.390,00	6.805,35	25.195,35
2 - Impostos e Transferências MDE	0,00	6.000,00	6.000,00	6.390,00	6.805,35	25.195,35
727 - 3.1.90.13.00	0,00	4.000,00	4.000,00	4.260,00	4.536,90	16.796,90
2 - Impostos e Transferências MDE	0,00	4.000,00	4.000,00	4.260,00	4.536,90	16.796,90
729 - 3.3.90.30.00	0,00	5.000,00	5.000,00	5.325,00	5.671,12	20.996,12
2 - Impostos e Transferências MDE	0,00	5.000,00	5.000,00	5.325,00	5.671,12	20.996,12
731 - 3.3.90.36.00	0,00	3.000,00	3.000,00	3.195,00	3.402,68	12.597,68
2 - Impostos e Transferências MDE	0,00	3.000,00	3.000,00	3.195,00	3.402,68	12.597,68
732 - 3.3.90.39.00	0,00	4.000,00	4.000,00	4.260,00	4.536,90	16.796,90
2 - Impostos e Transferências MDE	0,00	4.000,00	4.000,00	4.260,00	4.536,90	16.796,90
Unidade Orçamentária: 8006 - DEPARTAMENTO DE ORIENTAÇÃO A MERENDA E EVENTOS	0,00	1.370.000,00	1.827.000,00	1.945.755,00	2.072.229,08	7.214.984,08
Função: 12 - Educação	0,00	1.370.000,00	1.827.000,00	1.945.755,00	2.072.229,08	7.214.984,08
Subfunção: 306 - Alimentação e Nutrição	0,00	1.370.000,00	1.721.000,00	1.832.865,00	1.952.001,22	6.875.866,22
Programa: 1202 - ALIMENTAÇÃO ESCOLAR	0,00	1.370.000,00	1.721.000,00	1.832.865,00	1.952.001,22	6.875.866,22
Ação: 2.85 - Manutenção das atividades gerais do programa Alimentação Escolar	0,00	1.322.000,00	1.692.000,00	1.801.980,00	1.919.108,70	6.835.088,70
106 - 3.3.90.30.00	0,00	1.322.000,00	1.692.000,00	1.801.980,00	1.919.108,70	6.735.088,70
2 - Impostos e Transferências MDE	0,00	80.000,00	80.000,00	85.200,00	90.738,00	335.938,00
10 - Salário-Educação	0,00	110.000,00	650.000,00	692.250,00	737.246,25	2.189.496,25
12 - PNAE - Programa Nacional de Alimentação Escolar	0,00	1.132.000,00	882.000,00	939.330,00	1.000.386,45	3.953.716,45
14 - Outras Transf. do FNDE	0,00	0,00	80.000,00	85.200,00	90.738,00	255.938,00
Ação: 2.86 - Formação continuada para merendeiras	0,00	29.000,00	29.000,00	30.885,00	32.892,52	121.777,52
107 - 3.3.90.30.00	0,00	8.000,00	8.000,00	8.520,00	9.073,80	33.593,80
2 - Impostos e Transferências MDE	0,00	8.000,00	8.000,00	8.520,00	9.073,80	33.593,80
425 - 3.3.90.35.00	0,00	5.000,00	5.000,00	5.325,00	5.671,12	20.996,12
2 - Impostos e Transferências MDE	0,00	5.000,00	5.000,00	5.325,00	5.671,12	20.996,12

Documento assinado digitalmente por JOSILINA DA SILVA MARINHO DE ARAUJO em 05/08/2023 às 15:58:57. Para validar o documento, acesse em: <https://www.tce.pe.gov.br/ppp/validarDoc.asp?docId=1573>



DEMONSTRATIVO DE COMPATIBILIDADE ENTRE O PPA E LOA

PPA 2018 - 2021 - VALOR EM R\$

		Valor global	2018	2019	2020	2021	Total
427 - 3.3.90.36.00		0,00	8.000,00	8.000,00	8.520,00	9.073,80	33.593,80
2 - Impostos e Transferências MDE		0,00	8.000,00	8.000,00	8.520,00	9.073,80	33.593,80
430 - 3.3.90.39.00		0,00	8.000,00	8.000,00	8.520,00	9.073,80	33.593,80
2 - Impostos e Transferências MDE		0,00	8.000,00	8.000,00	8.520,00	9.073,80	33.593,80
Ação:	2.194 - Manutenção das Ações Vinculadas ao Programa Brasil Alfabetizado	0,00	19.000,00	0,00	0,00	0,00	19.000,00
1205 - 3.3.90.30.00		0,00	19.000,00	0,00	0,00	0,00	19.000,00
2 - Impostos e Transferências MDE		0,00	4.000,00	0,00	0,00	0,00	4.000,00
14 - Outras Transf. do FNDE		0,00	15.000,00	0,00	0,00	0,00	15.000,00
Subfunção:	361 - Ensino Fundamental	0,00	0,00	106.000,00	112.890,00	120.227,86	369.117,86
Programa:	1222 - PROGRAMA DE APOIO E INCENTIVO AO ESTUDANTE EM VULNERABILIDADE	0,00	0,00	36.000,00	38.340,00	40.832,10	115.172,10
Ação:	2.9022 - Manutenção do Programa de Apoio ao Estudante em Vulnerabilidade.	0,00	0,00	36.000,00	38.340,00	40.832,10	115.172,10
1505 - 3.3.90.30.00		0,00	0,00	10.000,00	10.650,00	11.342,25	11.992,25
2 - Impostos e Transferências MDE		0,00	0,00	10.000,00	10.650,00	11.342,25	11.992,25
1506 - 3.3.90.32.00		0,00	0,00	20.000,00	21.300,00	22.684,50	63.984,50
2 - Impostos e Transferências MDE		0,00	0,00	20.000,00	21.300,00	22.684,50	63.984,50
1507 - 3.3.90.36.00		0,00	0,00	4.000,00	4.260,00	4.536,90	12.796,90
2 - Impostos e Transferências MDE		0,00	0,00	4.000,00	4.260,00	4.536,90	12.796,90
1508 - 3.3.90.39.00		0,00	0,00	2.000,00	2.130,00	2.268,45	6.398,45
2 - Impostos e Transferências MDE		0,00	0,00	2.000,00	2.130,00	2.268,45	6.398,45
Programa:	1223 - PROGRAMA DE AÇÕES CULTURAIS/EDUCACIONAIS DO CALENDÁRIO ESCOLAR MUNICI	0,00	0,00	70.000,00	74.550,00	79.395,76	223.945,76
Ação:	1.190 - Aquisição de moveis, máquinas e equipamentos	0,00	0,00	10.000,00	10.650,00	11.342,25	32.992,25
1509 - 4.4.90.52.00		0,00	0,00	10.000,00	10.650,00	11.342,25	32.992,25
2 - Impostos e Transferências MDE		0,00	0,00	10.000,00	10.650,00	11.342,25	32.992,25
Ação:	2.9023 - Manutenção das Ações Vinculadas ao Programa de Ações Culturais o Calendário	0,00	0,00	60.000,00	63.900,00	68.053,51	191.953,51
1510 - 3.3.90.30.00		0,00	0,00	20.000,00	21.300,00	22.684,50	63.984,50
2 - Impostos e Transferências MDE		0,00	0,00	20.000,00	21.300,00	22.684,50	63.984,50
1511 - 3.3.90.32.00		0,00	0,00	10.000,00	10.650,00	11.342,25	31.992,25
2 - Impostos e Transferências MDE		0,00	0,00	10.000,00	10.650,00	11.342,25	31.992,25
1512 - 3.3.90.36.00		0,00	0,00	15.000,00	15.975,00	17.013,38	47.988,38
2 - Impostos e Transferências MDE		0,00	0,00	15.000,00	15.975,00	17.013,38	47.988,38
1513 - 3.3.90.39.00		0,00	0,00	15.000,00	15.975,00	17.013,38	47.988,38
2 - Impostos e Transferências MDE		0,00	0,00	15.000,00	15.975,00	17.013,38	47.988,38
Unidade Orçamentária:	8007 - FUNDO DE DESENVOLVIMENTO DA EDUCAÇÃO BÁSICA-FUNDE	0,00	28.372.000,00	32.207.000,00	34.300.455,00	36.529.984,57	131.409.439,57
Função:	12 - Educação	0,00	28.372.000,00	32.207.000,00	34.300.455,00	36.529.984,57	131.409.439,57
Subfunção:	128 - Formação de Recursos Humanos	0,00	52.000,00	52.000,00	55.380,00	58.979,70	218.359,70
Programa:	1209 - APOIO À GRADUAÇÃO DE PROFESSORES DO ENSINO FUNDAMENTAL	0,00	52.000,00	52.000,00	55.380,00	58.979,70	218.359,70
Ação:	2.195 - Manutenção das ações de apoio a Graduação de Professores do Ensino Fundamental	0,00	52.000,00	52.000,00	55.380,00	58.979,70	218.359,70
164 - 3.3.90.30.00		0,00	2.000,00	2.000,00	2.130,00	2.268,46	8.398,46

Documento assinado digitalmente por JESSE FERREIRA MARIANO COSTA em 05/06/2023 às 14:18:20.
 Endereço eletrônico: http://www.pesqueira.pe.gov.br/ppa/validador/validador_documento.asp



DEMONSTRATIVO DE COMPATIBILIDADE ENTRE O PPA E LOA

PPA 2018 - 2021 - VALORES EM R\$

	Valor global	2018	2019	2020	2021	Total
460 - 3.1.91.13.00	0,00	5.000,00	5.000,00	5.325,00	5.671,12	20.996,12
5 - FUNDEB 40%	0,00	5.000,00	5.000,00	5.325,00	5.671,12	20.996,12
467 - 3.3.90.18.00	0,00	5.000,00	5.000,00	5.325,00	5.671,12	20.996,12
5 - FUNDEB 40%	0,00	5.000,00	5.000,00	5.325,00	5.671,12	20.996,12
461 - 3.3.90.30.00	0,00	5.000,00	35.000,00	37.275,00	39.697,88	166.972,88
5 - FUNDEB 40%	0,00	5.000,00	35.000,00	37.275,00	39.697,88	166.972,88
465 - 3.3.90.32.00	0,00	5.000,00	5.000,00	5.325,00	5.671,12	20.996,12
5 - FUNDEB 40%	0,00	5.000,00	5.000,00	5.325,00	5.671,12	20.996,12
462 - 3.3.90.36.00	0,00	6.000,00	6.000,00	6.390,00	6.805,35	25.195,35
5 - FUNDEB 40%	0,00	6.000,00	6.000,00	6.390,00	6.805,35	25.195,35
464 - 3.3.90.39.00	0,00	6.000,00	6.000,00	6.390,00	6.805,35	25.195,35
5 - FUNDEB 40%	0,00	6.000,00	6.000,00	6.390,00	6.805,35	25.195,35
Ação: 2.128 - Gestão Administrativa dos Profissionais do Magistério 60%	0,00	23.660.400,00	25.862.180,00	27.543.221,70	29.333.531,09	106.999.332,79
127 - 3.1.90.04.00	0,00	1.130.000,00	1.030.000,00	1.096.950,00	1.168.251,74	4.425.201,74
4 - FUNDEB 60%	0,00	50.000,00	30.000,00	31.950,00	34.026,74	15.976,74
6 - Complemento da União ao FUNDEB 60%	0,00	1.080.000,00	1.000.000,00	1.065.000,00	1.134.225,00	4.279.225,00
470 - 3.1.90.11.00	0,00	19.161.000,00	20.400.000,00	21.726.000,00	23.138.190,00	84.425.190,00
4 - FUNDEB 60%	0,00	18.576.000,00	20.000.000,00	21.300.000,00	22.684.500,00	82.560.500,00
6 - Complemento da União ao FUNDEB 60%	0,00	585.000,00	400.000,00	426.000,00	453.690,00	1.864.690,00
472 - 3.1.90.13.00	0,00	1.181.000,00	1.080.000,00	1.150.200,00	1.224.963,00	4.636.163,00
4 - FUNDEB 60%	0,00	1.001.000,00	940.000,00	1.001.100,00	1.066.171,50	4.008.271,50
6 - Complemento da União ao FUNDEB 60%	0,00	180.000,00	140.000,00	149.100,00	158.791,50	527.891,50
475 - 3.1.90.16.00	0,00	9.400,00	10.000,00	10.650,00	11.342,24	41.392,24
4 - FUNDEB 60%	0,00	4.400,00	5.000,00	5.325,00	5.671,12	20.396,12
6 - Complemento da União ao FUNDEB 60%	0,00	5.000,00	5.000,00	5.325,00	5.671,12	20.996,12
1545 - 3.1.90.94.00	0,00	0,00	10.000,00	10.650,00	11.342,25	41.992,25
4 - FUNDEB 60%	0,00	0,00	10.000,00	10.650,00	11.342,25	31.992,25
476 - 3.1.90.96.00	0,00	40.000,00	30.000,00	31.950,00	34.026,75	135.976,75
4 - FUNDEB 60%	0,00	20.000,00	10.000,00	10.650,00	11.342,25	51.992,25
6 - Complemento da União ao FUNDEB 60%	0,00	20.000,00	20.000,00	21.300,00	22.684,50	83.984,50
474 - 3.1.91.13.00	0,00	2.139.000,00	3.302.180,00	3.516.821,70	3.745.415,11	12.703.416,81
4 - FUNDEB 60%	0,00	2.129.000,00	3.292.180,00	3.506.171,70	3.734.072,86	12.661.424,56
6 - Complemento da União ao FUNDEB 60%	0,00	10.000,00	10.000,00	10.650,00	11.342,25	41.992,25
Ação: 2.129 - Gestão Admsitrativa do FUNDEB 40%	0,00	3.652.600,00	5.482.000,00	5.838.330,00	6.217.821,49	21.190.751,49
129 - 3.1.90.04.00	0,00	490.000,00	1.589.000,00	1.692.285,00	1.802.283,53	5.573.568,53
5 - FUNDEB 40%	0,00	370.000,00	1.499.000,00	1.596.435,00	1.700.203,28	5.165.638,28
7 - Complemento da União ao FUNDEB 40%	0,00	120.000,00	90.000,00	95.850,00	102.080,25	407.930,25
479 - 3.1.90.11.00	0,00	2.235.000,00	2.730.000,00	2.907.450,00	3.096.434,32	10.968.884,32
5 - FUNDEB 40%	0,00	2.115.000,00	2.670.000,00	2.843.550,00	3.028.380,75	10.656.930,75

Documento assinado digitalmente por JOSÉ VALDIR DA SILVA MARIANO, OSE CASAROTTENORIO, CPF nº 0587/04-50, F-49cc-ae41ae143b201b3. Acesso em: 05/11/2019 10:58:00.



DEMONSTRATIVO DE COMPATIBILIDADE ENTRE O PPA E LOA

PPA 2018 - 2021 - VALOR EM R\$

	Valor global	2018	2019	2020	2021	Total
7 - Complemento da União ao FUNDEB 40%	0,00	120.000,00	60.000,00	63.900,00	68.053,57	11.953,57
480 - 3.1.90.13.00	0,00	104.000,00	520.000,00	553.800,00	589.797,00	1.767.597,00
5 - FUNDEB 40%	0,00	80.000,00	500.000,00	532.500,00	567.112,50	1.679.612,50
7 - Complemento da União ao FUNDEB 40%	0,00	24.000,00	20.000,00	21.300,00	22.684,50	87.984,50
484 - 3.1.90.16.00	0,00	7.000,00	7.000,00	7.455,00	7.939,57	29.994,57
5 - FUNDEB 40%	0,00	2.000,00	2.000,00	2.130,00	2.268,45	8.398,45
7 - Complemento da União ao FUNDEB 40%	0,00	5.000,00	5.000,00	5.325,00	5.671,12	20.996,12
487 - 3.1.90.96.00	0,00	8.000,00	8.000,00	8.520,00	9.073,80	33.593,80
5 - FUNDEB 40%	0,00	3.000,00	3.000,00	3.195,00	3.402,68	12.597,68
7 - Complemento da União ao FUNDEB 40%	0,00	5.000,00	5.000,00	5.325,00	5.671,12	20.996,12
481 - 3.1.91.13.00	0,00	420.000,00	410.000,00	436.650,00	465.032,25	1.731.682,25
5 - FUNDEB 40%	0,00	410.000,00	400.000,00	426.000,00	453.690,00	1.689.690,00
7 - Complemento da União ao FUNDEB 40%	0,00	10.000,00	10.000,00	10.650,00	11.342,25	41.992,25
492 - 3.3.90.14.00	0,00	10.000,00	10.000,00	10.650,00	11.342,24	41.992,24
5 - FUNDEB 40%	0,00	5.000,00	5.000,00	5.325,00	5.671,12	20.996,12
7 - Complemento da União ao FUNDEB 40%	0,00	5.000,00	5.000,00	5.325,00	5.671,12	20.996,12
511 - 3.3.90.18.00	0,00	11.000,00	11.000,00	11.715,00	12.476,47	46.191,47
5 - FUNDEB 40%	0,00	6.000,00	6.000,00	6.390,00	6.805,35	25.195,35
7 - Complemento da União ao FUNDEB 40%	0,00	5.000,00	5.000,00	5.325,00	5.671,12	20.996,12
495 - 3.3.90.30.00	0,00	82.600,00	40.000,00	42.600,00	45.369,00	210.569,00
5 - FUNDEB 40%	0,00	72.600,00	30.000,00	31.950,00	34.026,75	168.576,75
7 - Complemento da União ao FUNDEB 40%	0,00	10.000,00	10.000,00	10.650,00	11.342,25	41.992,25
502 - 3.3.90.35.00	0,00	17.000,00	17.000,00	18.105,00	19.281,83	71.386,83
5 - FUNDEB 40%	0,00	7.000,00	7.000,00	7.455,00	7.939,58	29.394,58
7 - Complemento da União ao FUNDEB 40%	0,00	10.000,00	10.000,00	10.650,00	11.342,25	41.992,25
498 - 3.3.90.36.00	0,00	95.000,00	50.000,00	53.250,00	56.711,25	254.961,25
5 - FUNDEB 40%	0,00	85.000,00	40.000,00	42.600,00	45.369,00	212.969,00
7 - Complemento da União ao FUNDEB 40%	0,00	10.000,00	10.000,00	10.650,00	11.342,25	41.992,25
499 - 3.3.90.39.00	0,00	125.000,00	60.000,00	63.900,00	68.053,50	316.953,50
5 - FUNDEB 40%	0,00	110.000,00	50.000,00	53.250,00	56.711,25	269.961,25
7 - Complemento da União ao FUNDEB 40%	0,00	15.000,00	10.000,00	10.650,00	11.342,25	46.992,25
508 - 3.3.90.47.00	0,00	13.000,00	10.000,00	10.650,00	11.342,24	44.992,24
5 - FUNDEB 40%	0,00	8.000,00	5.000,00	5.325,00	5.671,12	23.996,12
7 - Complemento da União ao FUNDEB 40%	0,00	5.000,00	5.000,00	5.325,00	5.671,12	20.996,12
1095 - 3.3.90.92.00	0,00	25.000,00	10.000,00	10.650,00	11.342,25	56.992,25
5 - FUNDEB 40%	0,00	25.000,00	10.000,00	10.650,00	11.342,25	56.992,25
514 - 3.3.90.93.00	0,00	10.000,00	10.000,00	10.650,00	11.342,24	41.992,24
5 - FUNDEB 40%	0,00	5.000,00	5.000,00	5.325,00	5.671,12	20.996,12
7 - Complemento da União ao FUNDEB 40%	0,00	5.000,00	5.000,00	5.325,00	5.671,12	20.996,12

Documento assinado digitalmente por JOSÉ VALDO A SILVA A MARIANESE CASTRO TENORIO
 Acesso em: https://www.tce.pe.gov.br/epp/vistaDocumento.do?docId=58764&sf=49cc-ae145f81b3



DEMONSTRATIVO DE COMPATIBILIDADE ENTRE O PPA E LOA

PPA 2018 - 2021 - VALOR EM R\$

	Valor global	2018	2019	2020	2021	Total
Programa: 1213 - REEQUIPAMENTO DIDÁTICO E PEDAGÓGICO	0,00	20.000,00	10.000,00	10.650,00	11.342,25	51.992,25
Ação: 1.55 - Reequipamento, aquisições de veículos e material permanente para o Programa de	0,00	20.000,00	10.000,00	10.650,00	11.342,25	51.992,25
176 - 4.4.90.52.00	0,00	20.000,00	10.000,00	10.650,00	11.342,25	51.992,25
5 - FUNDEB 40%	0,00	20.000,00	10.000,00	10.650,00	11.342,25	51.992,25
Programa: 1215 - APERFEIÇOAMENTO E MODERNIZAÇÃO DO SISTEMA DE ENSINO	0,00	36.000,00	33.000,00	35.145,00	37.429,42	141.574,42
Ação: 2.103 - Capacitar, Orientar e modernizar o Sistema de Ensino	0,00	36.000,00	33.000,00	35.145,00	37.429,42	141.574,42
182 - 3.3.90.30.00	0,00	18.000,00	15.000,00	15.975,00	17.013,38	65.988,38
5 - FUNDEB 40%	0,00	18.000,00	15.000,00	15.975,00	17.013,38	65.988,38
808 - 3.3.90.35.00	0,00	8.000,00	8.000,00	8.520,00	9.073,80	33.593,80
5 - FUNDEB 40%	0,00	8.000,00	8.000,00	8.520,00	9.073,80	33.593,80
810 - 3.3.90.36.00	0,00	5.000,00	5.000,00	5.325,00	5.671,12	20.996,12
5 - FUNDEB 40%	0,00	5.000,00	5.000,00	5.325,00	5.671,12	20.996,12
813 - 3.3.90.39.00	0,00	5.000,00	5.000,00	5.325,00	5.671,12	20.996,12
5 - FUNDEB 40%	0,00	5.000,00	5.000,00	5.325,00	5.671,12	20.996,12
Subfunção: 365 - Educação Infantil	0,00	533.000,00	344.000,00	366.360,00	390.173,37	1.633.533,37
Programa: 1204 - MANUTENÇÃO E DESENVOLVIMENTO DA EDUCAÇÃO BÁSICA - FUNDEB	0,00	533.000,00	344.000,00	366.360,00	390.173,37	1.633.533,37
Ação: 2.130 - Gestão Administrativa dos Profissionais da Educação Infantil - 60%	0,00	250.000,00	183.000,00	194.895,00	207.563,18	833.458,18
130 - 3.1.90.04.00	0,00	70.000,00	45.000,00	47.925,00	51.040,13	213.965,13
4 - FUNDEB 60%	0,00	20.000,00	15.000,00	15.975,00	17.013,38	67.988,38
6 - Complemento da União ao FUNDEB 60%	0,00	50.000,00	30.000,00	31.950,00	34.026,75	125.976,75
516 - 3.1.90.11.00	0,00	55.000,00	43.000,00	45.795,00	48.771,68	192.566,68
4 - FUNDEB 60%	0,00	15.000,00	15.000,00	15.975,00	17.013,38	62.988,38
6 - Complemento da União ao FUNDEB 60%	0,00	40.000,00	28.000,00	29.820,00	31.758,30	129.578,30
517 - 3.1.90.13.00	0,00	65.000,00	40.000,00	42.600,00	45.369,00	192.069,00
4 - FUNDEB 60%	0,00	15.000,00	10.000,00	10.650,00	11.342,25	46.992,25
6 - Complemento da União ao FUNDEB 60%	0,00	50.000,00	30.000,00	31.950,00	34.026,75	145.076,75
526 - 3.1.90.16.00	0,00	25.000,00	20.000,00	21.300,00	22.684,50	88.984,50
4 - FUNDEB 60%	0,00	10.000,00	10.000,00	10.650,00	11.342,25	41.992,25
6 - Complemento da União ao FUNDEB 60%	0,00	15.000,00	10.000,00	10.650,00	11.342,25	46.992,25
527 - 3.1.90.96.00	0,00	15.000,00	15.000,00	15.975,00	17.013,37	62.988,37
4 - FUNDEB 60%	0,00	10.000,00	10.000,00	10.650,00	11.342,25	41.992,25
6 - Complemento da União ao FUNDEB 60%	0,00	5.000,00	5.000,00	5.325,00	5.671,12	20.996,12
522 - 3.1.91.13.00	0,00	20.000,00	20.000,00	21.300,00	22.684,50	83.984,50
4 - FUNDEB 60%	0,00	10.000,00	10.000,00	10.650,00	11.342,25	41.992,25
6 - Complemento da União ao FUNDEB 60%	0,00	10.000,00	10.000,00	10.650,00	11.342,25	41.992,25
Ação: 2.132 - Gestão Administrativa do FUNDEB para Educação Infantil - 40%	0,00	283.000,00	161.000,00	171.465,00	182.610,19	798.075,19
133 - 3.1.90.04.00	0,00	15.000,00	10.000,00	10.650,00	11.342,24	46.992,24
5 - FUNDEB 40%	0,00	5.000,00	5.000,00	5.325,00	5.671,12	20.996,12

Documento assinado eletronicamente por JOSIVALDO DA SILVA VIEIRA, em 04/05/2018 às 15:57:04. Selo de Segurança: fe657f04-564f-46cc-ae94-a0515f8201b3



DEMONSTRATIVO DE COMPATIBILIDADE ENTRE O PPA E LOA

PPA 2018 - 2021 - Valor em R\$

	Valor global	2018	2019	2020	2021	Total
7 - Complemento da União ao FUNDEB 40%	0,00	10.000,00	5.000,00	5.325,00	5.671,12	25.996,12
533 - 3.1.90.11.00	0,00	15.000,00	10.000,00	10.650,00	11.342,24	36.992,24
5 - FUNDEB 40%	0,00	5.000,00	5.000,00	5.325,00	5.671,12	20.996,12
7 - Complemento da União ao FUNDEB 40%	0,00	10.000,00	5.000,00	5.325,00	5.671,12	25.996,12
537 - 3.1.90.13.00	0,00	5.000,00	5.000,00	5.325,00	5.671,13	20.996,13
5 - FUNDEB 40%	0,00	3.000,00	3.000,00	3.195,00	3.402,68	12.597,68
7 - Complemento da União ao FUNDEB 40%	0,00	2.000,00	2.000,00	2.130,00	2.268,45	8.398,45
545 - 3.1.90.96.00	0,00	5.000,00	5.000,00	5.325,00	5.671,13	20.996,13
5 - FUNDEB 40%	0,00	2.000,00	2.000,00	2.130,00	2.268,45	8.398,45
7 - Complemento da União ao FUNDEB 40%	0,00	3.000,00	3.000,00	3.195,00	3.402,68	12.597,68
542 - 3.1.91.13.00	0,00	4.000,00	4.000,00	4.260,00	4.536,90	16.796,90
5 - FUNDEB 40%	0,00	2.000,00	2.000,00	2.130,00	2.268,45	8.398,45
7 - Complemento da União ao FUNDEB 40%	0,00	2.000,00	2.000,00	2.130,00	2.268,45	8.398,45
564 - 3.3.90.18.00	0,00	9.000,00	9.000,00	9.585,00	10.208,02	37.793,02
5 - FUNDEB 40%	0,00	4.000,00	4.000,00	4.260,00	4.536,90	16.796,90
7 - Complemento da União ao FUNDEB 40%	0,00	5.000,00	5.000,00	5.325,00	5.671,12	20.996,12
553 - 3.3.90.30.00	0,00	45.000,00	25.000,00	26.625,00	28.355,63	124.980,63
5 - FUNDEB 40%	0,00	25.000,00	15.000,00	15.975,00	17.013,38	72.988,38
7 - Complemento da União ao FUNDEB 40%	0,00	20.000,00	10.000,00	10.650,00	11.342,25	1.992,25
556 - 3.3.90.36.00	0,00	48.000,00	33.000,00	35.145,00	37.429,42	153.574,42
5 - FUNDEB 40%	0,00	35.000,00	20.000,00	21.300,00	22.684,50	88.984,50
7 - Complemento da União ao FUNDEB 40%	0,00	13.000,00	13.000,00	13.845,00	14.744,92	4.589,92
559 - 3.3.90.39.00	0,00	117.000,00	40.000,00	42.600,00	45.369,00	244.969,00
5 - FUNDEB 40%	0,00	87.000,00	30.000,00	31.950,00	34.026,75	182.976,75
7 - Complemento da União ao FUNDEB 40%	0,00	30.000,00	10.000,00	10.650,00	11.342,25	1.992,25
561 - 3.3.90.47.00	0,00	10.000,00	10.000,00	10.650,00	11.342,24	41.992,24
5 - FUNDEB 40%	0,00	5.000,00	5.000,00	5.325,00	5.671,12	20.996,12
7 - Complemento da União ao FUNDEB 40%	0,00	5.000,00	5.000,00	5.325,00	5.671,12	20.996,12
565 - 3.3.90.93.00	0,00	10.000,00	10.000,00	10.650,00	11.342,24	41.992,24
5 - FUNDEB 40%	0,00	5.000,00	5.000,00	5.325,00	5.671,12	20.996,12
7 - Complemento da União ao FUNDEB 40%	0,00	5.000,00	5.000,00	5.325,00	5.671,12	20.996,12
Subfunção: 366 - Educação de Jovens e Adultos	0,00	265.000,00	246.000,00	261.990,00	279.019,37	1.052.009,37
Programa: 1204 - MANUTENÇÃO E DESENVOLVIMENTO DA EDUCAÇÃO BÁSICA - FUNDEB	0,00	265.000,00	246.000,00	261.990,00	279.019,37	1.052.009,37
Ação: 2.133 - Gestão Administrativa dos Profissionais da Educação de Jovens e Adultos 60%	0,00	72.000,00	63.000,00	67.095,00	71.456,19	273.551,19
134 - 3.1.90.04.00	0,00	25.000,00	26.000,00	27.690,00	29.489,85	108.179,85
4 - FUNDEB 60%	0,00	10.000,00	10.000,00	10.650,00	11.342,25	41.992,25
6 - Complemento da União ao FUNDEB 60%	0,00	15.000,00	16.000,00	17.040,00	18.147,60	66.187,60
584 - 3.1.90.11.00	0,00	40.000,00	30.000,00	31.950,00	34.026,76	135.976,76
4 - FUNDEB 60%	0,00	20.000,00	15.000,00	15.975,00	17.013,38	67.988,38

Acesse em: <https://www.tce.pe.gov.br/epp/va>
 Documento assinado digitalmente por JOSÉ WALDO A SILVA A MARIANESE CAIRO TENÓRIO
 Documento em: 2023/05/25 10:58:57 -5:00
 Código do documento: 14518201b3



DEMONSTRATIVO DE COMPATIBILIDADE ENTRE O PPA E LOA

PPA 2018 - 2021 - VALOR EM R\$

		Valor global	2018	2019	2020	2021	Total
	6 - Complemento da União ao FUNDEB 60%	0,00	20.000,00	15.000,00	15.975,00	17.013,38	67.988,38
	587 - 3.1.90.13.00	0,00	7.000,00	7.000,00	7.455,00	7.939,58	29.394,58
	4 - FUNDEB 60%	0,00	4.000,00	4.000,00	4.260,00	4.536,90	16.796,90
	6 - Complemento da União ao FUNDEB 60%	0,00	3.000,00	3.000,00	3.195,00	3.402,68	12.597,68
Ação:	2.134 - Gestão Administrativa do FUNDEB para Educação de Jovens e Adultos 40%	0,00	193.000,00	183.000,00	194.895,00	207.563,18	776.458,18
	136 - 3.1.90.04.00	0,00	35.000,00	30.000,00	31.950,00	34.026,76	130.976,76
	5 - FUNDEB 40%	0,00	15.000,00	15.000,00	15.975,00	17.013,38	62.988,38
	7 - Complemento da União ao FUNDEB 40%	0,00	20.000,00	15.000,00	15.975,00	17.013,38	67.988,38
	603 - 3.1.90.11.00	0,00	13.000,00	13.000,00	13.845,00	14.744,93	54.589,93
	5 - FUNDEB 40%	0,00	3.000,00	3.000,00	3.195,00	3.402,68	12.597,68
	7 - Complemento da União ao FUNDEB 40%	0,00	10.000,00	10.000,00	10.650,00	11.342,25	41.992,25
	610 - 3.1.90.13.00	0,00	72.000,00	67.000,00	71.355,00	75.993,08	286.348,08
	5 - FUNDEB 40%	0,00	65.000,00	60.000,00	63.900,00	68.053,50	266.953,50
	7 - Complemento da União ao FUNDEB 40%	0,00	7.000,00	7.000,00	7.455,00	7.939,58	29.394,58
	627 - 3.1.90.96.00	0,00	7.000,00	7.000,00	7.455,00	7.939,57	29.394,57
	5 - FUNDEB 40%	0,00	2.000,00	2.000,00	2.130,00	2.268,45	8.398,45
	7 - Complemento da União ao FUNDEB 40%	0,00	5.000,00	5.000,00	5.325,00	5.671,12	20.996,12
	611 - 3.1.91.13.00	0,00	7.000,00	7.000,00	7.455,00	7.939,57	29.394,57
	5 - FUNDEB 40%	0,00	2.000,00	2.000,00	2.130,00	2.268,45	8.398,45
	7 - Complemento da União ao FUNDEB 40%	0,00	5.000,00	5.000,00	5.325,00	5.671,12	20.996,12
	645 - 3.3.90.18.00	0,00	5.000,00	5.000,00	5.325,00	5.671,13	20.996,13
	5 - FUNDEB 40%	0,00	3.000,00	3.000,00	3.195,00	3.402,68	12.597,68
	7 - Complemento da União ao FUNDEB 40%	0,00	2.000,00	2.000,00	2.130,00	2.268,45	8.398,45
	635 - 3.3.90.30.00	0,00	15.000,00	15.000,00	15.975,00	17.013,37	62.988,37
	5 - FUNDEB 40%	0,00	10.000,00	10.000,00	10.650,00	11.342,25	41.992,25
	7 - Complemento da União ao FUNDEB 40%	0,00	5.000,00	5.000,00	5.325,00	5.671,12	20.996,12
	637 - 3.3.90.36.00	0,00	15.000,00	15.000,00	15.975,00	17.013,37	62.988,37
	5 - FUNDEB 40%	0,00	10.000,00	10.000,00	10.650,00	11.342,25	41.992,25
	7 - Complemento da União ao FUNDEB 40%	0,00	5.000,00	5.000,00	5.325,00	5.671,12	20.996,12
	640 - 3.3.90.39.00	0,00	15.000,00	15.000,00	15.975,00	17.013,37	62.988,37
	5 - FUNDEB 40%	0,00	10.000,00	10.000,00	10.650,00	11.342,25	41.992,25
	7 - Complemento da União ao FUNDEB 40%	0,00	5.000,00	5.000,00	5.325,00	5.671,12	20.996,12
	642 - 3.3.90.47.00	0,00	5.000,00	5.000,00	5.325,00	5.671,13	20.996,13
	5 - FUNDEB 40%	0,00	3.000,00	3.000,00	3.195,00	3.402,68	12.597,68
	7 - Complemento da União ao FUNDEB 40%	0,00	2.000,00	2.000,00	2.130,00	2.268,45	8.398,45
	647 - 3.3.90.92.00	0,00	4.000,00	4.000,00	4.260,00	4.536,90	16.796,90
	5 - FUNDEB 40%	0,00	2.000,00	2.000,00	2.130,00	2.268,45	8.398,45
	7 - Complemento da União ao FUNDEB 40%	0,00	2.000,00	2.000,00	2.130,00	2.268,45	8.398,45

Documento assinado eletronicamente por JOSÉ INACIO DA SILVA CASTRO TENORIO, em 07/04/2018 às 14:53:20h. Aceso em 07/04/2018 às 14:53:20h. URL: https://www.pe.gov.br/portal/validarDocumento.seam?cc=ae94-a4-45f8201b



MUNICÍPIO DE PESQUEIRA
ANEXO DE COMPATIBILIDADE
LEI DE DIRETRIZES ORÇAMENTÁRIAS E ORÇAMENTO
2019

R\$ milhares

ESPECIFICAÇÃO	LDO 2019		ORÇAMENTO 2019	
	Valor Corrente	Valor Constante*	Valor Corrente	Valor Constante
Receita Total	132.000	126.801	132.000	126.801
Receitas Primárias (I)	131.130	125.965	131.130	125.965
Despesa Total	132.000	126.801	132.000	126.801
Despesas Primárias (II)	129.133	124.047	129.133	124.047
Resultado Primário (III) = (I - II)	1.998	1.919	1.998	1.919
Amortização da Dívida Pública	2.808	2.697	1.942	2.066
Reserva de Contigência	3.688	3.543	3.688	3.543

Nota:

Valores constantes é o resultado dos valores correntes deflacionado (valores correntes sem a inflação média anual). Para 2019 está sendo projetado 4,10% de inflação média anual, conforme previsto na LDO do município para 2019.

$$\text{VALOR CONSTANTE} = \text{VALOR CORRENTE} / 1,0410$$

MUNICÍPIO DE PESQUEIRA - PE

DEMONSTRATIVO DO EFEITO SOBRE AS RECEITAS E DESPESAS DE ANISTIAS E/OU REMISSÕES
2019

AMF - Demonstrativo 7 (LRF, Art. 4º § 2º, inciso V)

R\$ milhares

TRIBUTOS	MODALIDADE	SETORES/ PROGRAMAS/ BENEFICIÁRIO	RENÚNCIA DE RECEITA PREVISTA			COMPENSAÇÃO
			2019	2020	2021	
TOTAL						-

Nota:

Não são estimados valores, para renúncia de receita, relativos a eventual concessão de benefício fiscal, a serem concedidos nos termos do art. 14 da Lei de Responsabilidade Fiscal e nos termos do art. 70 do texto legal do Projeto de Lei de Diretrizes Orçamentárias para 2019, devendo ser feito estudo de impacto orçamentário-financeiro por ocasião da concessão do benefício, durante o exercício respectivo.

