


<b>Proponente</b> PREFEITURA MUNICIPAL DE PESQUEIRA-PE SECRETARIA MUNICIPAL DE INFRAESTRUTURA		<b>Projeto:</b> OBJETO: CONTRATAÇÃO DE EMPRESA DE ENGENHARIA PARA OS SERVIÇOS DE PAVIMENTAÇÃO EM PARALELEPÍPEDOS GRANÍTICOS EM DIVERSAS RUAS NA SEDE DO MUNICÍPIO DE PESQUEIRA				<b>Empresa / CNPJ:</b> MGA CONSTRUTORA LTDA. CNPJ 38.217.008/0001-87			 <b>PESQUEIRA</b> GOVERNANDO PARA TODOS		
<b>Responsável Técnico (Fiscalização):</b> Francisco Alves do Nascimento - CREA: 48.516-D/PE		<b>BAIRRO:</b> Portal, zona urbana do município de Pesqueira - PE				<b>Processo Licitatório:</b> 002/2022		<b>DATA DO BM</b> 22/08/2022		<b>BM</b>	
<b>RUA:</b> RUA SÃO JOÃO		<b>BDI</b> 0,22	<b>DATA DA OS</b> 03/03/2022	<b>N. do Contrato</b> 010/2022	<b>Licitação Tipo</b> TP	<b>Número</b> 001/2022	<b>Valor Cont.</b> R\$ 1.847.811,30	<b>Valor Medição</b> R\$ 108.355,88			<b>SALDO</b> R\$ 477.614,10
								PERÍODO DE EXECUÇÃO: 30/07/2022 A 22/08/2022			


## BOLETIM DE MEDIÇÃO - BM 10

ITEM	DISCRIMINAÇÃO	UNID.	QUANT.	PREÇO UNITÁRIO		PREÇO TOTAL	QUANTIDADE (FÍSICO)			VALORES (R\$) (FINANCEIRO)			%
				SEM BDI	COM BDI		Med. Até o Período	Medido no Período	Acumulado	Med. Até o Período	Medido no Período	Acumulado	
<b>1.0</b>	<b>RUA SÃO SEBASTIÃO</b>					<b>R\$ 119.744,60</b>				<b>R\$ 119.744,60</b>	<b>R\$ -</b>	<b>R\$ 119.744,60</b>	<b>100,00%</b>
1.1	REGULARIZAÇÃO DE SUPERFÍCIES COM MOTONIVELADORA. AF_11/2019	m²	1230,00	R\$ 0,11	R\$ 0,13	R\$ 159,90	1230,00		1230,00	R\$ 159,90	R\$ -	R\$ 159,90	100,00%
1.2	ASSENTAMENTO DE GUIA (MEIO-FIO) EM TRECHO RETO, CONFECCIONADA EM CONCRETO PRÉ-FABRICADO, DIMENSÕES 100X15X13X30 CM (COMPRIMENTO X BASE INFERIOR X BASE SUPERIOR X ALTURA), PARA VIAS URBANAS (USO VIÁRIO). AF_06/2016	m	410,00	R\$ 44,00	R\$ 53,68	R\$ 22.008,80	410,00		410,00	R\$ 22.008,80	R\$ -	R\$ 22.008,80	100,00%
1.3	EXECUÇÃO DE PAVIMENTO EM PARALELEPÍPEDOS, REJUNTAMENTO COM ARGAMASSA TRAÇO 1:3 (CIMENTO E AREIA). AF_05/2020	m²	1230,00	R\$ 65,03	R\$ 79,33	R\$ 97.575,90	1230,00		1230,00	R\$ 97.575,90	R\$ -	R\$ 97.575,90	100,00%
<b>2.0</b>	<b>RUA LATERAL DO PRESIDIO</b>					<b>R\$ -</b>				<b>R\$ -</b>	<b>R\$ -</b>	<b>R\$ -</b>	<b>#DIV/0!</b>
2.1	REGULARIZAÇÃO DE SUPERFÍCIES COM MOTONIVELADORA. AF_11/2019	m²	0,00	R\$ 0,11	R\$ 0,13	R\$ -			0,00	R\$ -	R\$ -	R\$ -	#DIV/0!
2.2	ASSENTAMENTO DE GUIA (MEIO-FIO) EM TRECHO RETO, CONFECCIONADA EM CONCRETO PRÉ-FABRICADO, DIMENSÕES 100X15X13X30 CM (COMPRIMENTO X BASE INFERIOR X BASE SUPERIOR X ALTURA), PARA VIAS URBANAS (USO VIÁRIO). AF_06/2016	m	0,00	R\$ 44,00	R\$ 53,68	R\$ -			0,00	R\$ -	R\$ -	R\$ -	#DIV/0!
2.3	EXECUÇÃO DE PAVIMENTO EM PARALELEPÍPEDOS, REJUNTAMENTO COM ARGAMASSA TRAÇO 1:3 (CIMENTO E AREIA). AF_05/2020	m²	0,00	R\$ 65,03	R\$ 79,33	R\$ -			0,00	R\$ -	R\$ -	R\$ -	#DIV/0!
<b>3.0</b>	<b>1ª TRAVESSA MÁRIO MARINHO DE ANDRADE</b>					<b>R\$ 75.059,42</b>				<b>R\$ 75.059,42</b>	<b>R\$ -</b>	<b>R\$ 75.059,42</b>	<b>100,00%</b>
3.1	REGULARIZAÇÃO DE SUPERFÍCIES COM MOTONIVELADORA. AF_11/2019	m²	771,00	R\$ 0,11	R\$ 0,13	R\$ 100,23	771,00		771,00	R\$ 100,23	R\$ -	R\$ 100,23	100,00%

  
**38.217.008/0001-87**  
**MGA Construtora LTDA**  
R. Nossa Sª Aparecida, n.º 22 Eucalipto  
CEP- 55.200-000 Pesqueira-PE

  
Francisco Alves do Nascimento  
Eng. Civil  
CREA 48516 D/PE


3.2	ASSENTAMENTO DE GUIA (MEIO-FIO) EM TRECHO RETO, CONFECCIONADA EM CONCRETO PRÉ-FABRICADO, DIMENSÕES 100X15X13X30 CM (COMPRIMENTO X BASE INFERIOR X BASE SUPERIOR X ALTURA), PARA VIAS URBANAS (USO VIÁRIO). AF_06/2016	m	257,00	R\$ 44,00	R\$ 53,68	R\$ 13.795,76	257,00	257,00	R\$ 13.795,76	R\$ -	R\$ 13.795,76	100,00%
3.3	EXECUÇÃO DE PAVIMENTO EM PARALELEPÍEDOS, REJUNTAMENTO COM ARGAMASSA TRAÇO 1:3 (CIMENTO E AREIA). AF_05/2020	m²	771,00	R\$ 65,03	R\$ 79,33	R\$ 61.163,43	771,00	771,00	R\$ 61.163,43	R\$ -	R\$ 61.163,43	100,00%
<b>4.0</b>	<b>RUA SANTA MADALENA</b>					<b>R\$ 77.585,97</b>			<b>R\$ 77.585,97</b>	<b>R\$ -</b>	<b>R\$ 77.585,97</b>	<b>100,00%</b>
4.1	REGULARIZAÇÃO DE SUPERFÍCIES COM MOTONIVELADORA. AF_11/2019	m²	813,20	R\$ 0,11	R\$ 0,13	R\$ 105,72	813,20	813,20	R\$ 105,72	R\$ -	R\$ 105,72	100,00%
4.2	ASSENTAMENTO DE GUIA (MEIO-FIO) EM TRECHO RETO, CONFECCIONADA EM CONCRETO PRÉ-FABRICADO, DIMENSÕES 100X15X13X30 CM (COMPRIMENTO X BASE INFERIOR X BASE SUPERIOR X ALTURA), PARA VIAS URBANAS (USO VIÁRIO). AF_06/2016	m	241,60	R\$ 44,00	R\$ 53,68	R\$ 12.969,09	241,60	241,60	R\$ 12.969,09	R\$ -	R\$ 12.969,09	100,00%
4.3	EXECUÇÃO DE PAVIMENTO EM PARALELEPÍEDOS, REJUNTAMENTO COM ARGAMASSA TRAÇO 1:3 (CIMENTO E AREIA). AF_05/2020	m²	813,20	R\$ 65,03	R\$ 79,33	R\$ 64.511,16	813,20	813,20	R\$ 64.511,16	R\$ -	R\$ 64.511,16	100,00%
<b>5.0</b>	<b>RUA NOSSA SENHORA APARECIDA</b>					<b>R\$ 58.061,52</b>			<b>R\$ 58.061,52</b>	<b>R\$ -</b>	<b>R\$ 58.061,52</b>	<b>100,00%</b>
5.1	REGULARIZAÇÃO DE SUPERFÍCIES COM MOTONIVELADORA. AF_11/2019	m²	596,40	R\$ 0,11	R\$ 0,13	R\$ 77,53	596,40	596,40	R\$ 77,53	R\$ -	R\$ 77,53	100,00%
5.2	ASSENTAMENTO DE GUIA (MEIO-FIO) EM TRECHO RETO, CONFECCIONADA EM CONCRETO PRÉ-FABRICADO, DIMENSÕES 100X15X13X30 CM (COMPRIMENTO X BASE INFERIOR X BASE SUPERIOR X ALTURA), PARA VIAS URBANAS (USO VIÁRIO). AF_06/2016	m	198,80	R\$ 44,00	R\$ 53,68	R\$ 10.671,58	198,80	198,80	R\$ 10.671,58	R\$ -	R\$ 10.671,58	100,00%
5.3	EXECUÇÃO DE PAVIMENTO EM PARALELEPÍEDOS, REJUNTAMENTO COM ARGAMASSA TRAÇO 1:3 (CIMENTO E AREIA). AF_05/2020	m²	596,40	R\$ 65,03	R\$ 79,33	R\$ 47.312,41	596,40	596,40	R\$ 47.312,41	R\$ -	R\$ 47.312,41	100,00%
<b>6.0</b>	<b>RUA NOSSA SENHORA DO CARMO</b>					<b>R\$ 148.162,04</b>			<b>R\$ 148.162,04</b>	<b>R\$ -</b>	<b>R\$ 148.162,04</b>	<b>100,00%</b>
6.1	REGULARIZAÇÃO DE SUPERFÍCIES COM MOTONIVELADORA. AF_11/2019	m²	1521,90	R\$ 0,11	R\$ 0,13	R\$ 197,85	1521,90	1521,90	R\$ 197,85	R\$ -	R\$ 197,85	100,00%
6.2	ASSENTAMENTO DE GUIA (MEIO-FIO) EM TRECHO RETO, CONFECCIONADA EM CONCRETO PRÉ-FABRICADO, DIMENSÕES 100X15X13X30 CM (COMPRIMENTO X BASE INFERIOR X BASE SUPERIOR X ALTURA), PARA VIAS URBANAS (USO VIÁRIO). AF_06/2016	m	507,30	R\$ 44,00	R\$ 53,68	R\$ 27.231,86	507,30	507,30	R\$ 27.231,86	R\$ -	R\$ 27.231,86	100,00%
6.3	EXECUÇÃO DE PAVIMENTO EM PARALELEPÍEDOS, REJUNTAMENTO COM ARGAMASSA TRAÇO 1:3 (CIMENTO E AREIA). AF_05/2020	m²	1521,90	R\$ 65,03	R\$ 79,33	R\$ 120.732,33	1521,90	1521,90	R\$ 120.732,33	R\$ -	R\$ 120.732,33	100,00%

  
**38.217.008/0001-87**  
**MGA Construtora LTDA**  
R. Nossa Sª Aparecida, nº 22 Eucalipto  
CEP- 55.200-000 Pesqueira-PE

Francisco Alves do Nascimento  
Eng. Civil  
CREA 48515-DIPE


7.0 TRECHO AV. ERALDO GUEIROS LEITE (VIA LOCAL)						R\$ 81.365,98			R\$ 81.365,98	R\$ -	R\$ 81.365,98	100,00%
7.1	REGULARIZAÇÃO DE SUPERFÍCIES COM MOTONIVELADORA. AF_11/2019	m²	1015,88	R\$ 0,11	R\$ 0,13	R\$ 132,06	1015,88	1015,88	R\$ 132,06	R\$ -	R\$ 132,06	100,00%
7.2	ASSENTAMENTO DE GUIA (MEIO-FIO) EM TRECHO RETO, CONFECCIONADA EM CONCRETO PRÉ-FABRICADO, DIMENSÕES 100X15X13X30 CM (COMPRIMENTO X BASE INFERIOR X BASE SUPERIOR X ALTURA), PARA VIAS URBANAS (USO VIÁRIO). AF_06/2016	m	12,00	R\$ 44,00	R\$ 53,68	R\$ 644,16	12,00	12,00	R\$ 644,16	R\$ -	R\$ 644,16	100,00%
7.3	EXECUÇÃO DE PAVIMENTO EM PARALELEPÍPEDOS, REJUNTAMENTO COM ARGAMASSA TRAÇO 1:3 (CIMENTO E AREIA). AF_05/2020	m²	1015,88	R\$ 65,03	R\$ 79,33	R\$ 80.589,76	1015,88	1015,88	R\$ 80.589,76	R\$ -	R\$ 80.589,76	100,00%
8.0 RUA SÃO CRISTOVÃO						R\$ 94.452,21			R\$ 94.452,21	R\$ -	R\$ 94.452,21	100,00%
8.1	REGULARIZAÇÃO DE SUPERFÍCIES COM MOTONIVELADORA. AF_11/2019	m²	970,20	R\$ 0,11	R\$ 0,13	R\$ 126,13	970,20	970,20	R\$ 126,13	R\$ -	R\$ 126,13	100,00%
8.2	ASSENTAMENTO DE GUIA (MEIO-FIO) EM TRECHO RETO, CONFECCIONADA EM CONCRETO PRÉ-FABRICADO, DIMENSÕES 100X15X13X30 CM (COMPRIMENTO X BASE INFERIOR X BASE SUPERIOR X ALTURA), PARA VIAS URBANAS (USO VIÁRIO). AF_06/2016	m	323,40	R\$ 44,00	R\$ 53,68	R\$ 17.360,11	323,40	323,40	R\$ 17.360,11	R\$ -	R\$ 17.360,11	100,00%
8.3	EXECUÇÃO DE PAVIMENTO EM PARALELEPÍPEDOS, REJUNTAMENTO COM ARGAMASSA TRAÇO 1:3 (CIMENTO E AREIA). AF_05/2020	m²	970,20	R\$ 65,03	R\$ 79,33	R\$ 76.965,97	970,20	970,20	R\$ 76.965,97	R\$ -	R\$ 76.965,97	100,00%
9.0 TRECHO DA AVENIDA SÃO GERALDO						R\$ 142.854,33			R\$ 142.854,33	R\$ -	R\$ 142.854,33	100,00%
9.1	REGULARIZAÇÃO DE SUPERFÍCIES COM MOTONIVELADORA. AF_11/2019	m²	1473,20	R\$ 0,11	R\$ 0,13	R\$ 191,52	1473,20	1473,20	R\$ 191,52	R\$ -	R\$ 191,52	100,00%
9.2	ASSENTAMENTO DE GUIA (MEIO-FIO) EM TRECHO RETO, CONFECCIONADA EM CONCRETO PRÉ-FABRICADO, DIMENSÕES 100X15X13X30 CM (COMPRIMENTO X BASE INFERIOR X BASE SUPERIOR X ALTURA), PARA VIAS URBANAS (USO VIÁRIO). AF_06/2016	m	474,60	R\$ 44,00	R\$ 53,68	R\$ 25.476,53	474,60	474,60	R\$ 25.476,53	R\$ -	R\$ 25.476,53	100,00%
9.3	EXECUÇÃO DE PAVIMENTO EM PARALELEPÍPEDOS, REJUNTAMENTO COM ARGAMASSA TRAÇO 1:3 (CIMENTO E AREIA). AF_05/2020	m²	1477,20	R\$ 65,03	R\$ 79,33	R\$ 117.186,28	1477,20	1477,20	R\$ 117.186,28	R\$ -	R\$ 117.186,28	100,00%
10.0 RUA COSME E DAMIÃO						R\$ 92.301,78			R\$ 92.301,78	R\$ -	R\$ 92.301,78	100,00%
10.1	REGULARIZAÇÃO DE SUPERFÍCIES COM MOTONIVELADORA. AF_11/2019	m²	946,65	R\$ 0,11	R\$ 0,13	R\$ 123,06	946,65	946,65	R\$ 123,06	R\$ -	R\$ 123,06	100,00%
10.2	ASSENTAMENTO DE GUIA (MEIO-FIO) EM TRECHO RETO, CONFECCIONADA EM CONCRETO PRÉ-FABRICADO, DIMENSÕES 100X15X13X30 CM (COMPRIMENTO X BASE INFERIOR X BASE SUPERIOR X ALTURA), PARA VIAS URBANAS (USO VIÁRIO). AF_06/2016	m	318,20	R\$ 44,00	R\$ 53,68	R\$ 17.080,98	318,20	318,20	R\$ 17.080,98	R\$ -	R\$ 17.080,98	100,00%

  
**38.217.008/0001-87**  
**MGA Construtora LTDA**  
R. Nossa Sª Aparecida, nº 22 Eucalipto  
CEP- 55.200-000 Pesqueira-PE

  
Francisco Alves do Nascimento  
Eng Civil  
CREMA/PE 012121

10.3	EXECUÇÃO DE PAVIMENTO EM PARALELEPÍEDOS, REJUNTAMENTO COM ARGAMASSA TRAÇO 1:3 (CIMENTO E AREIA). AF_05/2020	m²	946,65	R\$ 65,03	R\$ 79,33	R\$ 75.097,74	946,65	946,65	R\$ 75.097,74	R\$ -	R\$ 75.097,74	100,00%
<b>11.0</b>	<b>RUA SANTA CECÍLIA</b>					<b>R\$ 153.040,49</b>			<b>R\$ 153.040,49</b>	<b>R\$ -</b>	<b>R\$ 153.040,49</b>	<b>100,00%</b>
11.1	REGULARIZAÇÃO DE SUPERFÍCIES COM MOTONIVELADORA. AF_11/2019	m²	0,00	R\$ 0,11	R\$ 0,13	R\$ -	0,00	0,00	R\$ -	R\$ -	R\$ -	#DIV/0!
11.2	ASSENTAMENTO DE GUIA (MEIO-FIO) EM TRECHO RETO, CONFECCIONADA EM CONCRETO PRÉ-FABRICADO, DIMENSÕES 100X15X13X30 CM (COMPRIMENTO X BASE INFERIOR X BASE SUPERIOR X ALTURA), PARA VIAS URBANAS (USO VIÁRIO). AF_06/2016	m	529,60	R\$ 44,00	R\$ 53,68	R\$ 28.428,93	529,60	529,60	R\$ 28.428,93	R\$ -	R\$ 28.428,93	100,00%
11.3	EXECUÇÃO DE PAVIMENTO EM PARALELEPÍEDOS, REJUNTAMENTO COM ARGAMASSA TRAÇO 1:3 (CIMENTO E AREIA). AF_05/2020	m²	1570,80	R\$ 65,03	R\$ 79,33	R\$ 124.611,56	1570,80	1570,80	R\$ 124.611,56	R\$ -	R\$ 124.611,56	100,00%
<b>12.0</b>	<b>RUA AURELIANO JOSÉ BOMFIM</b>					<b>R\$ 103.097,18</b>			<b>R\$ 103.097,18</b>	<b>R\$ -</b>	<b>R\$ 103.097,18</b>	<b>100,00%</b>
12.1	REGULARIZAÇÃO DE SUPERFÍCIES COM MOTONIVELADORA. AF_11/2019	m²	1059,00	R\$ 0,11	R\$ 0,13	R\$ 137,67	1059,00	1059,00	R\$ 137,67	R\$ -	R\$ 137,67	100,00%
12.2	ASSENTAMENTO DE GUIA (MEIO-FIO) EM TRECHO RETO, CONFECCIONADA EM CONCRETO PRÉ-FABRICADO, DIMENSÕES 100X15X13X30 CM (COMPRIMENTO X BASE INFERIOR X BASE SUPERIOR X ALTURA), PARA VIAS URBANAS (USO VIÁRIO). AF_06/2016	m	353,00	R\$ 44,00	R\$ 53,68	R\$ 18.949,04	353,00	353,00	R\$ 18.949,04	R\$ -	R\$ 18.949,04	100,00%
12.3	EXECUÇÃO DE PAVIMENTO EM PARALELEPÍEDOS, REJUNTAMENTO COM ARGAMASSA TRAÇO 1:3 (CIMENTO E AREIA). AF_05/2020	m²	1059,00	R\$ 65,03	R\$ 79,33	R\$ 84.010,47	1059,00	1059,00	R\$ 84.010,47	R\$ -	R\$ 84.010,47	100,00%
<b>13.0</b>	<b>LARGO DO PRESÍDIO</b>					<b>R\$ 73.353,79</b>			<b>R\$ -</b>	<b>R\$ -</b>	<b>R\$ -</b>	<b>0,00%</b>
13.1	REGULARIZAÇÃO DE SUPERFÍCIES COM MOTONIVELADORA. AF_11/2019	m²	753,48	R\$ 0,11	R\$ 0,13	R\$ 97,95		0,00	R\$ -	R\$ -	R\$ -	0,00%
13.2	ASSENTAMENTO DE GUIA (MEIO-FIO) EM TRECHO RETO, CONFECCIONADA EM CONCRETO PRÉ-FABRICADO, DIMENSÕES 100X15X13X30 CM (COMPRIMENTO X BASE INFERIOR X BASE SUPERIOR X ALTURA), PARA VIAS URBANAS (USO VIÁRIO). AF_06/2016	m	251,16	R\$ 44,00	R\$ 53,68	R\$ 13.482,27		0,00	R\$ -	R\$ -	R\$ -	0,00%
13.3	EXECUÇÃO DE PAVIMENTO EM PARALELEPÍEDOS, REJUNTAMENTO COM ARGAMASSA TRAÇO 1:3 (CIMENTO E AREIA). AF_05/2020	m²	753,48	R\$ 65,03	R\$ 79,33	R\$ 59.773,57		0,00	R\$ -	R\$ -	R\$ -	0,00%
<b>14.0</b>	<b>RUA PROJETADA-ACESSO À VILA DO PRESIDIO</b>					<b>R\$ 82.785,04</b>			<b>R\$ -</b>	<b>R\$ -</b>	<b>R\$ -</b>	<b>0,00%</b>
14.1	REGULARIZAÇÃO DE SUPERFÍCIES COM MOTONIVELADORA. AF_11/2019	m²	810,00	R\$ 0,11	R\$ 0,13	R\$ 105,30		0,00	R\$ -	R\$ -	R\$ -	0,00%

  
**38.217.008/0001-87**  
**MGA Construtora LTDA**  
R. Nossa Sª Aparecida, n.º 22 Eucalipto  
CEP- 55.200-000 Pesqueira-PE

  
Francisco Alves do Nascimento  
Eng. Civil  
RUA 442-16-D/PE

14.2	ASSENTAMENTO DE GUIA (MEIO-FIO) EM TRECHO RETO, CONFECCIONADA EM CONCRETO PRÉ-FABRICADO, DIMENSÕES 100X15X13X30 CM (COMPRIMENTO X BASE INFERIOR X BASE SUPERIOR X ALTURA), PARA VIAS URBANAS (USO VIÁRIO). AF_06/2016	m	343,19	R\$ 44,00	R\$ 53,68	R\$ 18.422,44			0,00	R\$ -	R\$ -	R\$ -	0,00%
14.3	EXECUÇÃO DE PAVIMENTO EM PARALELEPÍPEDOS, REJUNTAMENTO COM ARGAMASSA TRAÇO 1:3 (CIMENTO E AREIA). AF_05/2020	m²	810,00	R\$ 65,03	R\$ 79,33	R\$ 64.257,30			0,00	R\$ -	R\$ -	R\$ -	0,00%
<b>15.0</b>	<b>SERVIÇOS INICIAIS</b>					<b>R\$ 10.044,04</b>				<b>R\$ 3.537,28</b>	<b>R\$ -</b>	<b>R\$ 3.537,28</b>	<b>35,22%</b>
15.1	PLACA DE OBRA EM CHAPA DE AÇO GALVANIZADO	m²	12,00	R\$ 362,43	R\$ 442,16	R\$ 5.305,92	8,00		8,00	R\$ 3.537,28	R\$ -	R\$ 3.537,28	66,67%
15.2	PLACA ESMALTADA PARA IDENTIFICAÇÃO NR DE RUA, DIMENSÕES 45X25CM	UNID	38,00	R\$ 82,40	R\$ 100,52	R\$ 3.819,76			0,00	R\$ -	R\$ -	R\$ -	0,00%
15.3	PLACA DE INAUGURACAO METALICA, *40* CM X *60* CM	UNID	1,00	R\$ 752,76	R\$ 918,36	R\$ 918,36			0,00	R\$ -	R\$ -	R\$ -	0,00%

### RUAS ACRESCENTADAS


<b>16.0</b>	<b>TRECHO II - AV. ERALDO GUEIROS LEITE (VIA LOCAL)</b>					<b>R\$ 114.168,51</b>				<b>R\$ 112.578,52</b>	<b>R\$ -</b>	<b>R\$ 112.578,52</b>	<b>98,61%</b>
16.1	REGULARIZAÇÃO DE SUPERFÍCIES COM MOTONIVELADORA. AF_11/2019	m²	1382,76	R\$ 0,11	R\$ 0,13	R\$ 179,76	1362,75		1362,75	R\$ 177,16	R\$ -	R\$ 177,16	98,55%
16.2	ASSENTAMENTO DE GUIA (MEIO-FIO) EM TRECHO RETO, CONFECCIONADA EM CONCRETO PRÉ-FABRICADO, DIMENSÕES 100X15X13X30 CM (COMPRIMENTO X BASE INFERIOR X BASE SUPERIOR X ALTURA), PARA VIAS URBANAS (USO VIÁRIO). AF_06/2016	m	80,00	R\$ 44,00	R\$ 53,68	R\$ 4.294,40	80,00		80,00	R\$ 4.294,40	R\$ -	R\$ 4.294,40	100,00%
16.3	EXECUÇÃO DE PAVIMENTO EM PARALELEPÍPEDOS, REJUNTAMENTO COM ARGAMASSA TRAÇO 1:3 (CIMENTO E AREIA). AF_05/2020	m²	1382,76	R\$ 65,03	R\$ 79,33	R\$ 109.694,35	1362,75		1362,75	R\$ 108.106,96	R\$ -	R\$ 108.106,96	98,55%
<b>17.0</b>	<b>RUA SÃO MIGUEL - LINHA DE TRANSMISSÃO</b>					<b>R\$ 137.852,32</b>				<b>R\$ -</b>	<b>R\$ -</b>	<b>R\$ -</b>	<b>0,00%</b>
17.1	REGULARIZAÇÃO DE SUPERFÍCIES COM MOTONIVELADORA. AF_11/2019	m²	1416,00	R\$ 0,11	R\$ 0,13	R\$ 184,08			0,00	R\$ -	R\$ -	R\$ -	0,00%
17.2	ASSENTAMENTO DE GUIA (MEIO-FIO) EM TRECHO RETO, CONFECCIONADA EM CONCRETO PRÉ-FABRICADO, DIMENSÕES 100X15X13X30 CM (COMPRIMENTO X BASE INFERIOR X BASE SUPERIOR X ALTURA), PARA VIAS URBANAS (USO VIÁRIO). AF_06/2016	m	472,00	R\$ 44,00	R\$ 53,68	R\$ 25.336,96			0,00	R\$ -	R\$ -	R\$ -	0,00%
17.3	EXECUÇÃO DE PAVIMENTO EM PARALELEPÍPEDOS, REJUNTAMENTO COM ARGAMASSA TRAÇO 1:3 (CIMENTO E AREIA). AF_05/2020	m²	1416,00	R\$ 65,03	R\$ 79,33	R\$ 112.331,28			0,00	R\$ -	R\$ -	R\$ -	0,00%
<b>18.0</b>	<b>RUA A SER DENOMINADA - IGREJA EVANGÉLICA</b>					<b>R\$ 24.533,04</b>				<b>R\$ -</b>	<b>R\$ -</b>	<b>R\$ -</b>	<b>0,00%</b>

38.217.008/0001-87  
MGA Construtora LTDA  
R. Nossa Sª Aparecida, nº 22 Eucalipto  
CEP- 55.200-000 Pesqueira-PE

Eng Civil  
CREA 45316-D/PE

18.1	REGULARIZAÇÃO DE SUPERFÍCIES COM MOTONIVELADORA. AF_11/2019	m²	252,00	R\$ 0,11	R\$ 0,13	R\$ 32,76			0,00	R\$ -	R\$ -	R\$ -	0,00%
18.2	ASSENTAMENTO DE GUIA (MEIO-FIO) EM TRECHO RETO, CONFECCIONADA EM CONCRETO PRÉ-FABRICADO, DIMENSÕES 100X15X13X30 CM (COMPRIMENTO X BASE INFERIOR X BASE SUPERIOR X ALTURA), PARA VIAS URBANAS (USO VIÁRIO). AF_06/2016	m	84,00	R\$ 44,00	R\$ 53,68	R\$ 4.509,12			0,00	R\$ -	R\$ -	R\$ -	0,00%
18.3	EXECUÇÃO DE PAVIMENTO EM PARALELEPÍEDOS, REJUNTAMENTO COM ARGAMASSA TRAÇO 1:3 (CIMENTO E AREIA). AF_05/2020	m²	252,00	R\$ 65,03	R\$ 79,33	R\$ 19.991,16			0,00	R\$ -	R\$ -	R\$ -	0,00%
<b>19.0</b>	<b>TRECHO II - RUA COSMO E DAMIÃO</b>					<b>R\$ 27.453,64</b>				<b>R\$ -</b>	<b>R\$ -</b>	<b>R\$ -</b>	<b>0,00%</b>
19.1	REGULARIZAÇÃO DE SUPERFÍCIES COM MOTONIVELADORA. AF_11/2019	m²	282,00	R\$ 0,11	R\$ 0,13	R\$ 36,66			0,00	R\$ -	R\$ -	R\$ -	0,00%
19.2	ASSENTAMENTO DE GUIA (MEIO-FIO) EM TRECHO RETO, CONFECCIONADA EM CONCRETO PRÉ-FABRICADO, DIMENSÕES 100X15X13X30 CM (COMPRIMENTO X BASE INFERIOR X BASE SUPERIOR X ALTURA), PARA VIAS URBANAS (USO VIÁRIO). AF_06/2016	m	94,00	R\$ 44,00	R\$ 53,68	R\$ 5.045,92			0,00	R\$ -	R\$ -	R\$ -	0,00%
19.3	EXECUÇÃO DE PAVIMENTO EM PARALELEPÍEDOS, REJUNTAMENTO COM ARGAMASSA TRAÇO 1:3 (CIMENTO E AREIA). AF_05/2020	m²	282,00	R\$ 65,03	R\$ 79,33	R\$ 22.371,06			0,00	R\$ -	R\$ -	R\$ -	0,00%
<b>20.0</b>	<b>RUA SÃO JOÃO</b>					<b>R\$ 109.230,44</b>				<b>R\$ -</b>	<b>R\$ 108.355,88</b>	<b>R\$ 108.355,88</b>	<b>99,20%</b>
20.1	REGULARIZAÇÃO DE SUPERFÍCIES COM MOTONIVELADORA. AF_11/2019	m²	1122,00	R\$ 0,11	R\$ 0,13	R\$ 145,86	1106,40	1106,40	R\$ -	R\$ 143,83	R\$ 143,83	R\$ 143,83	98,61%
20.2	ASSENTAMENTO DE GUIA (MEIO-FIO) EM TRECHO RETO, CONFECCIONADA EM CONCRETO PRÉ-FABRICADO, DIMENSÕES 100X15X13X30 CM (COMPRIMENTO X BASE INFERIOR X BASE SUPERIOR X ALTURA), PARA VIAS URBANAS (USO VIÁRIO). AF_06/2016	m	374,00	R\$ 44,00	R\$ 53,68	R\$ 20.076,32	380,80	380,80	R\$ -	R\$ 20.441,34	R\$ 20.441,34	R\$ 20.441,34	101,82%
20.3	EXECUÇÃO DE PAVIMENTO EM PARALELEPÍEDOS, REJUNTAMENTO COM ARGAMASSA TRAÇO 1:3 (CIMENTO E AREIA). AF_05/2020	m²	1122,00	R\$ 65,03	R\$ 79,33	R\$ 89.008,26	1106,40	1106,40	R\$ -	R\$ 87.770,71	R\$ 87.770,71	R\$ 87.770,71	98,61%
<b>21.0</b>	<b>AV. DR. MÁRIO MARINHO DE ANDRADE</b>					<b>R\$ 122.665,20</b>				<b>R\$ -</b>	<b>R\$ -</b>	<b>R\$ -</b>	<b>0,00%</b>
21.1	REGULARIZAÇÃO DE SUPERFÍCIES COM MOTONIVELADORA. AF_11/2019	m²	1260,00	R\$ 0,11	R\$ 0,13	R\$ 163,80			0,00	R\$ -	R\$ -	R\$ -	0,00%
21.2	ASSENTAMENTO DE GUIA (MEIO-FIO) EM TRECHO RETO, CONFECCIONADA EM CONCRETO PRÉ-FABRICADO, DIMENSÕES 100X15X13X30 CM (COMPRIMENTO X BASE INFERIOR X BASE SUPERIOR X ALTURA), PARA VIAS URBANAS (USO VIÁRIO). AF_06/2016	0	420,00	R\$ 44,00	R\$ 53,68	R\$ 22.545,60			0,00	R\$ -	R\$ -	R\$ -	0,00%

  
**38.217.008/0001-87**  
**MGA Construtora LTDA**  
R. Nossa Sª Aparecida, nº 22 Eucalipto  
CEP - 55.200-000 Pesqueira-PE

  
Francisco Alves do Nascimento  
Eng. Civil  
C.R.C. 12.345.678

21.3	EXECUÇÃO DE PAVIMENTO EM PARALELEPÍPEDOS, REJUNTAMENTO COM ARGAMASSA TRAÇO 1:3 (CIMENTO E AREIA). AF_05/2020	0	1260,00	R\$ 65,03	R\$ 79,33	R\$ 99.955,80			0,00	R\$ -	R\$ -	R\$ -	0,00%
<b>TOTAL</b>						<b>R\$ 1.847.811,30</b>			<b>R\$ 1.261.841,32</b>	<b>R\$ 108.355,88</b>	<b>R\$ 1.370.197,20</b>	<b>74,15%</b>	

PESQUEIRA - PE., 22 DE AGOSTO DE 2022

ADAILTON SUESLEY CINTRA DA TAUMATURGO  
SECRETÁRIO DE OBRAS E URBANISMO

*Francisco Alves do Nascimento*

FRANCISCO ALVES DO NASCIMENTO  
FISCAL DE OBRA

Francisco Alves do Nascimento  
Eng. Civil  
CREA-45516-D/PE

*MGA*

MGA CONSTRUTORA LTDA  
EMPRESA

**38.217.008/0001-87**  
**MGA Construtora LTDA**  
R. Nossa S<sup>a</sup> Aparecida, n.º 22 Eucalipto  
CEP- 55.200-000 Pesqueira-PE