


Proponente		Projeto:				Empresa / CNPJ:			
PREFEITURA MUNICIPAL DE PESQUEIRA-PE SECRETARIA MUNICIPAL DE INFRAESTRUTURA		OBJETO: CONTRATAÇÃO DE EMPRESA DE ENGENHARIA PARA OS SERVIÇOS DE PAVIMENTAÇÃO EM PARALELEPÍPEDOS GRANITICOS EM DIVERSAS RUAS NA SEDE DO MUNICÍPIO DE PESQUEIRA				MGA CONSTRUTORA LTDA. CNPJ 38.217.008/0001-87			
Responsável Técnico (Fiscalização):		BAIRRO:				Processo Licitatório:		DATA DO BM	
Francisco Alves do Nascimento - CREA: 48.516-D/PE		Portal, zona urbana do município de Pesqueira - PE				002/2022		29/07/2022	
RUA:		BDI	DATA DA OS	N. do Contrato	Licitação Tipo	Número	Valor Cont.	Valor Medição	
1ª TV. MÁRIO MARINHO DE ANDRADE, RUA SANTA MADALENA		0,22	03/03/2022	010/2022	TP	001/2022	R\$ 1.847.811,30	R\$ 112.678,62	R\$ 585.969,98
							PERÍODO DE EXECUÇÃO: 22/06/2022 A 29/07/2022		BM 9


BOLETIM DE MEDIÇÃO - BM 09

ITEM	DISCRIMINAÇÃO	UNID.	QUANT.	PREÇO UNITÁRIO		PREÇO TOTAL	QUANTIDADE (FÍSICO)			VALORES (R\$) (FINANCEIRO)			%
				SEM BDI	COM BDI		Med. Até o Período	Medido no Período	Acumulado	Med. Até o Período	Medido no Período	Acumulado	
1.0	RUA SÃO SEBASTIÃO					R\$ 119.744,60				R\$ 119.744,60	R\$ -	R\$ 119.744,60	100,00%
1.1	REGULARIZAÇÃO DE SUPERFÍCIES COM MOTONIVELADORA. AF 11/2019	m²	1230,00	R\$ 0,11	R\$ 0,13	R\$ 159,90	1230,00		1230,00	R\$ 159,90	R\$ -	R\$ 159,90	100,00%
1.2	ASSENTAMENTO DE GUIA (MEIO-FIO) EM TRECHO RETO, CONFECCIONADA EM CONCRETO PRÉ-FABRICADO, DIMENSÕES 100X15X13X30 CM (COMPRIMENTO X BASE INFERIOR X BASE SUPERIOR X ALTURA), PARA VIAS URBANAS (USO VIÁRIO). AF 06/2016	m	410,00	R\$ 44,00	R\$ 53,68	R\$ 22.008,80	410,00		410,00	R\$ 22.008,80	R\$ -	R\$ 22.008,80	100,00%
1.3	EXECUÇÃO DE PAVIMENTO EM PARALELEPÍPEDOS, REJUNTAMENTO COM ARGAMASSA TRAÇO 1:3 (CIMENTO E AREIA). AF 05/2020	m²	1230,00	R\$ 65,03	R\$ 79,33	R\$ 97.575,90	1230,00		1230,00	R\$ 97.575,90	R\$ -	R\$ 97.575,90	100,00%
2.0	RUA LATERAL DO PRESIDIO					R\$ -				R\$ -	R\$ -	R\$ -	#DIV/0!
2.1	REGULARIZAÇÃO DE SUPERFÍCIES COM MOTONIVELADORA. AF 11/2019	m²	0,00	R\$ 0,11	R\$ 0,13	R\$ -			0,00	R\$ -	R\$ -	R\$ -	#DIV/0!
2.2	ASSENTAMENTO DE GUIA (MEIO-FIO) EM TRECHO RETO, CONFECCIONADA EM CONCRETO PRÉ-FABRICADO, DIMENSÕES 100X15X13X30 CM (COMPRIMENTO X BASE INFERIOR X BASE SUPERIOR X ALTURA), PARA VIAS URBANAS (USO VIÁRIO). AF 06/2016	m	0,00	R\$ 44,00	R\$ 53,68	R\$ -			0,00	R\$ -	R\$ -	R\$ -	#DIV/0!
2.3	EXECUÇÃO DE PAVIMENTO EM PARALELEPÍPEDOS, REJUNTAMENTO COM ARGAMASSA TRAÇO 1:3 (CIMENTO E AREIA). AF 05/2020	m²	0,00	R\$ 65,03	R\$ 79,33	R\$ -			0,00	R\$ -	R\$ -	R\$ -	#DIV/0!
3.0	1ª TRAVESSA MÁRIO MARINHO DE ANDRADE					R\$ 75.069,42				R\$ 75.069,42	R\$ -	R\$ 75.069,42	100,00%
3.1	REGULARIZAÇÃO DE SUPERFÍCIES COM MOTONIVELADORA. AF 11/2019	m²	771,00	R\$ 0,11	R\$ 0,13	R\$ 100,23	771,00		771,00	R\$ 100,23	R\$ -	R\$ 100,23	100,00%


38.217.008/0001-87
MGA CONSTRUTORA LTDA
 R. NSª Aparecida, 22A 1º Andar Sala 2
 Eucaíto - Pesqueira - PE - CEP 55200-000



 FRANCISCO ALVES DO NASCIMENTO
 Eng. Civil
 CREA 48-116-D/PE


3.2	ASSENTAMENTO DE GUIA (MEIO-FIO) EM TRECHO RETO, CONFECCIONADA EM CONCRETO PRÉ-FABRICADO, DIMENSÕES 100X15X13X30 CM (COMPRIMENTO X BASE INFERIOR X BASE SUPERIOR X ALTURA), PARA VIAS URBANAS (USO VIÁRIO). AF_06/2016	m	257,00	R\$ 44,00	R\$ 53,68	R\$ 13.795,76	257,00	257,00	R\$ 13.795,76	R\$ -	R\$ 13.795,76	100,00%
3.3	EXECUÇÃO DE PAVIMENTO EM PARALELEPÍEDOS, REJUNTAMENTO COM ARGAMASSA TRAÇO 1:3 (CIMENTO E AREIA). AF_05/2020	m²	771,00	R\$ 65,03	R\$ 79,33	R\$ 61.163,43	771,00	771,00	R\$ 61.163,43	R\$ -	R\$ 61.163,43	100,00%
4.0	RUA SANTA MADALENA					R\$ 77.585,97			R\$ 77.585,97	R\$ -	R\$ 77.585,97	100,00%
4.1	REGULARIZAÇÃO DE SUPERFÍCIES COM MOTONIVELADORA. AF_11/2019	m²	813,20	R\$ 0,11	R\$ 0,13	R\$ 105,72	813,20	813,20	R\$ 105,72	R\$ -	R\$ 105,72	100,00%
4.2	ASSENTAMENTO DE GUIA (MEIO-FIO) EM TRECHO RETO, CONFECCIONADA EM CONCRETO PRÉ-FABRICADO, DIMENSÕES 100X15X13X30 CM (COMPRIMENTO X BASE INFERIOR X BASE SUPERIOR X ALTURA), PARA VIAS URBANAS (USO VIÁRIO). AF_06/2016	m	241,60	R\$ 44,00	R\$ 53,68	R\$ 12.969,09	241,60	241,60	R\$ 12.969,09	R\$ -	R\$ 12.969,09	100,00%
4.3	EXECUÇÃO DE PAVIMENTO EM PARALELEPÍEDOS, REJUNTAMENTO COM ARGAMASSA TRAÇO 1:3 (CIMENTO E AREIA). AF_05/2020	m²	813,20	R\$ 65,03	R\$ 79,33	R\$ 64.511,16	813,20	813,20	R\$ 64.511,16	R\$ -	R\$ 64.511,16	100,00%
5.0	RUA NOSSA SENHORA APARECIDA					R\$ 58.061,52			R\$ 58.061,52	R\$ -	R\$ 58.061,52	100,00%
5.1	REGULARIZAÇÃO DE SUPERFÍCIES COM MOTONIVELADORA. AF_11/2019	m²	596,40	R\$ 0,11	R\$ 0,13	R\$ 77,53	596,40	596,40	R\$ 77,53	R\$ -	R\$ 77,53	100,00%
5.2	ASSENTAMENTO DE GUIA (MEIO-FIO) EM TRECHO RETO, CONFECCIONADA EM CONCRETO PRÉ-FABRICADO, DIMENSÕES 100X15X13X30 CM (COMPRIMENTO X BASE INFERIOR X BASE SUPERIOR X ALTURA), PARA VIAS URBANAS (USO VIÁRIO). AF_06/2016	m	198,80	R\$ 44,00	R\$ 53,68	R\$ 10.671,58	198,80	198,80	R\$ 10.671,58	R\$ -	R\$ 10.671,58	100,00%
5.3	EXECUÇÃO DE PAVIMENTO EM PARALELEPÍEDOS, REJUNTAMENTO COM ARGAMASSA TRAÇO 1:3 (CIMENTO E AREIA). AF_05/2020	m²	596,40	R\$ 65,03	R\$ 79,33	R\$ 47.312,41	596,40	596,40	R\$ 47.312,41	R\$ -	R\$ 47.312,41	100,00%
6.0	RUA NOSSA SENHORA DO CARMO					R\$ 148.162,04			R\$ 148.162,04	R\$ -	R\$ 148.162,04	100,00%
6.1	REGULARIZAÇÃO DE SUPERFÍCIES COM MOTONIVELADORA. AF_11/2019	m²	1521,90	R\$ 0,11	R\$ 0,13	R\$ 197,85	1521,90	1521,90	R\$ 197,85	R\$ -	R\$ 197,85	100,00%
6.2	ASSENTAMENTO DE GUIA (MEIO-FIO) EM TRECHO RETO, CONFECCIONADA EM CONCRETO PRÉ-FABRICADO, DIMENSÕES 100X15X13X30 CM (COMPRIMENTO X BASE INFERIOR X BASE SUPERIOR X ALTURA), PARA VIAS URBANAS (USO VIÁRIO). AF_06/2016	m	507,30	R\$ 44,00	R\$ 53,68	R\$ 27.231,86	507,30	507,30	R\$ 27.231,86	R\$ -	R\$ 27.231,86	100,00%
6.3	EXECUÇÃO DE PAVIMENTO EM PARALELEPÍEDOS, REJUNTAMENTO COM ARGAMASSA TRAÇO 1:3 (CIMENTO E AREIA). AF_05/2020	m²	1521,90	R\$ 65,03	R\$ 79,33	R\$ 120.732,33	1521,90	1521,90	R\$ 120.732,33	R\$ -	R\$ 120.732,33	100,00%


38.217.008/0001-87
MGA CONSTRUTORA LTDA
R. NSª Aparecida, 22A 1º Andar Sala 2
Batalião - Pesqueira - PE - CEP 55200-000


FRANCISCO ALVES DO NASCIMENTO
Eng Civil
CPEA 45318-DPE

7.0	TRECHO AV. ERALDO GUEIROS LEITE (VIA LOCAL)					R\$ 81.365,98				R\$ 81.365,98	R\$ -	R\$ 81.365,98	100,00%
7.1	REGULARIZAÇÃO DE SUPERFÍCIES COM MOTONIVELADORA. AF 11/2019	m²	1015,88	R\$ 0,11	R\$ 0,13	R\$ 132,06	1015,88		1015,88	R\$ 132,06	R\$ -	R\$ 132,06	100,00%
7.2	ASSENTAMENTO DE GUIA (MEIO-FIO) EM TRECHO RETO, CONFECCIONADA EM CONCRETO PRÉ-FABRICADO, DIMENSÕES 100X15X13X30 CM (COMPRIMENTO X BASE INFERIOR X BASE SUPERIOR X ALTURA), PARA VIAS URBANAS (USO VIÁRIO). AF 06/2016	m	12,00	R\$ 44,00	R\$ 53,68	R\$ 644,16	12,00		12,00	R\$ 644,16	R\$ -	R\$ 644,16	100,00%
7.3	EXECUÇÃO DE PAVIMENTO EM PARALELEPÍPEDOS, REJUNTAMENTO COM ARGAMASSA TRAÇO 1:3 (CIMENTO E AREIA). AF 05/2020	m²	1015,88	R\$ 65,03	R\$ 79,33	R\$ 80.589,76	1015,88		1015,88	R\$ 80.589,76	R\$ -	R\$ 80.589,76	100,00%
8.0	RUA SÃO CRISTOVÃO					R\$ 94.452,21				R\$ 94.452,21	R\$ -	R\$ 94.452,21	100,00%
8.1	REGULARIZAÇÃO DE SUPERFÍCIES COM MOTONIVELADORA. AF 11/2019	m²	970,20	R\$ 0,11	R\$ 0,13	R\$ 126,13	970,20		970,20	R\$ 126,13	R\$ -	R\$ 126,13	100,00%
8.2	ASSENTAMENTO DE GUIA (MEIO-FIO) EM TRECHO RETO, CONFECCIONADA EM CONCRETO PRÉ-FABRICADO, DIMENSÕES 100X15X13X30 CM (COMPRIMENTO X BASE INFERIOR X BASE SUPERIOR X ALTURA), PARA VIAS URBANAS (USO VIÁRIO). AF 06/2016	m	323,40	R\$ 44,00	R\$ 53,68	R\$ 17.360,11	323,40		323,40	R\$ 17.360,11	R\$ -	R\$ 17.360,11	100,00%
8.3	EXECUÇÃO DE PAVIMENTO EM PARALELEPÍPEDOS, REJUNTAMENTO COM ARGAMASSA TRAÇO 1:3 (CIMENTO E AREIA). AF 05/2020	m²	970,20	R\$ 65,03	R\$ 79,33	R\$ 76.965,97	970,20		970,20	R\$ 76.965,97	R\$ -	R\$ 76.965,97	100,00%
9.0	TRECHO DA AVENIDA SÃO GERALDO					R\$ 142.854,33				R\$ 142.854,33	R\$ -	R\$ 142.854,33	100,00%
9.1	REGULARIZAÇÃO DE SUPERFÍCIES COM MOTONIVELADORA. AF 11/2019	m²	1473,20	R\$ 0,11	R\$ 0,13	R\$ 191,52	1473,20		1473,20	R\$ 191,52	R\$ -	R\$ 191,52	100,00%
9.2	ASSENTAMENTO DE GUIA (MEIO-FIO) EM TRECHO RETO, CONFECCIONADA EM CONCRETO PRÉ-FABRICADO, DIMENSÕES 100X15X13X30 CM (COMPRIMENTO X BASE INFERIOR X BASE SUPERIOR X ALTURA), PARA VIAS URBANAS (USO VIÁRIO). AF 06/2016	m	474,60	R\$ 44,00	R\$ 53,68	R\$ 25.476,53	474,60		474,60	R\$ 25.476,53	R\$ -	R\$ 25.476,53	100,00%
9.3	EXECUÇÃO DE PAVIMENTO EM PARALELEPÍPEDOS, REJUNTAMENTO COM ARGAMASSA TRAÇO 1:3 (CIMENTO E AREIA). AF 05/2020	m²	1477,20	R\$ 65,03	R\$ 79,33	R\$ 117.186,28	1477,20		1477,20	R\$ 117.186,28	R\$ -	R\$ 117.186,28	100,00%
10.0	RUA COSME E DAMIÃO					R\$ 92.301,78				R\$ 92.301,78	R\$ -	R\$ 92.301,78	100,00%
10.1	REGULARIZAÇÃO DE SUPERFÍCIES COM MOTONIVELADORA. AF 11/2019	m²	946,65	R\$ 0,11	R\$ 0,13	R\$ 123,06	946,65		946,65	R\$ 123,06	R\$ -	R\$ 123,06	100,00%
10.2	ASSENTAMENTO DE GUIA (MEIO-FIO) EM TRECHO RETO, CONFECCIONADA EM CONCRETO PRÉ-FABRICADO, DIMENSÕES 100X15X13X30 CM (COMPRIMENTO X BASE INFERIOR X BASE SUPERIOR X ALTURA), PARA VIAS URBANAS (USO VIÁRIO). AF 06/2016	m	318,20	R\$ 44,00	R\$ 53,68	R\$ 17.080,98	318,20		318,20	R\$ 17.080,98	R\$ -	R\$ 17.080,98	100,00%


 38.217.008/0001-87
 MGA CONSTRUTORA LTDA
 R. NSª Aparecida, 22A 1º Andar Sala 2
 Eucalipto - Pesqueira - PE - CEP 55200-000


 FRANCISCO ALVES DO NASCIMENTO
 Eng. Civil
 CRP-A 44516-DIPE


10.3	EXECUÇÃO DE PAVIMENTO EM PARALELEPÍEDOS, REJUNTAMENTO COM ARGAMASSA TRAÇO 1:3 (CIMENTO E AREIA). AF_05/2020	m²	946,65	R\$ 65,03	R\$ 79,33	R\$ 75.097,74	946,65	946,65	R\$ 75.097,74	R\$ -	R\$ 75.097,74	100,00%
11.0	RUA SANTA CECÍLIA					R\$ 153.040,49			R\$ 153.040,49	R\$ -	R\$ 153.040,49	100,00%
11.1	REGULARIZAÇÃO DE SUPERFÍCIES COM MOTONIVELADORA. AF_11/2019	m²	0,00	R\$ 0,11	R\$ 0,13	R\$ -	0,00	0,00	R\$ -	R\$ -	R\$ -	#DIV/0!
11.2	ASSENTAMENTO DE GUIA (MEIO-FIO) EM TRECHO RETO, CONFECCIONADA EM CONCRETO PRÉ-FABRICADO, DIMENSÕES 100X15X13X30 CM (COMPRIMENTO X BASE INFERIOR X BASE SUPERIOR X ALTURA), PARA VIAS URBANAS (USO VIÁRIO). AF_06/2016	m	529,60	R\$ 44,00	R\$ 53,68	R\$ 28.428,93	529,60	529,60	R\$ 28.428,93	R\$ -	R\$ 28.428,93	100,00%
11.3	EXECUÇÃO DE PAVIMENTO EM PARALELEPÍEDOS, REJUNTAMENTO COM ARGAMASSA TRAÇO 1:3 (CIMENTO E AREIA). AF_05/2020	m²	1570,80	R\$ 65,03	R\$ 79,33	R\$ 124.611,56	1570,80	1570,80	R\$ 124.611,56	R\$ -	R\$ 124.611,56	100,00%
12.0	RUA AURELIANO JOSÉ BOMFIM					R\$ 103.097,18			R\$ 103.097,18	R\$ -	R\$ 103.097,18	100,00%
12.1	REGULARIZAÇÃO DE SUPERFÍCIES COM MOTONIVELADORA. AF_11/2019	m²	1059,00	R\$ 0,11	R\$ 0,13	R\$ 137,67	1059,00	1059,00	R\$ 137,67	R\$ -	R\$ 137,67	100,00%
12.2	ASSENTAMENTO DE GUIA (MEIO-FIO) EM TRECHO RETO, CONFECCIONADA EM CONCRETO PRÉ-FABRICADO, DIMENSÕES 100X15X13X30 CM (COMPRIMENTO X BASE INFERIOR X BASE SUPERIOR X ALTURA), PARA VIAS URBANAS (USO VIÁRIO). AF_06/2016	m	353,00	R\$ 44,00	R\$ 53,68	R\$ 18.949,04	353,00	353,00	R\$ 18.949,04	R\$ -	R\$ 18.949,04	100,00%
12.3	EXECUÇÃO DE PAVIMENTO EM PARALELEPÍEDOS, REJUNTAMENTO COM ARGAMASSA TRAÇO 1:3 (CIMENTO E AREIA). AF_05/2020	m²	1059,00	R\$ 65,03	R\$ 79,33	R\$ 84.010,47	1059,00	1059,00	R\$ 84.010,47	R\$ -	R\$ 84.010,47	100,00%
13.0	LARGO DO PRESIDIO					R\$ 73.353,79			R\$ -	R\$ -	R\$ -	0,00%
13.1	REGULARIZAÇÃO DE SUPERFÍCIES COM MOTONIVELADORA. AF_11/2019	m²	753,48	R\$ 0,11	R\$ 0,13	R\$ 97,95		0,00	R\$ -	R\$ -	R\$ -	0,00%
13.2	ASSENTAMENTO DE GUIA (MEIO-FIO) EM TRECHO RETO, CONFECCIONADA EM CONCRETO PRÉ-FABRICADO, DIMENSÕES 100X15X13X30 CM (COMPRIMENTO X BASE INFERIOR X BASE SUPERIOR X ALTURA), PARA VIAS URBANAS (USO VIÁRIO). AF_06/2016	m	251,16	R\$ 44,00	R\$ 53,68	R\$ 13.482,27		0,00	R\$ -	R\$ -	R\$ -	0,00%
13.3	EXECUÇÃO DE PAVIMENTO EM PARALELEPÍEDOS, REJUNTAMENTO COM ARGAMASSA TRAÇO 1:3 (CIMENTO E AREIA). AF_05/2020	m²	753,48	R\$ 65,03	R\$ 79,33	R\$ 59.773,57		0,00	R\$ -	R\$ -	R\$ -	0,00%
14.0	RUA PROJETADA-ACESSO À VILA DO PRESIDIO					R\$ 82.785,04			R\$ -	R\$ -	R\$ -	0,00%
14.1	REGULARIZAÇÃO DE SUPERFÍCIES COM MOTONIVELADORA. AF_11/2019	m²	810,00	R\$ 0,11	R\$ 0,13	R\$ 105,30		0,00	R\$ -	R\$ -	R\$ -	0,00%


38.217.008/0001-87
MGA CONSTRUTORA LTDA
R. NSª Aparecida, 22A 1º Andar Sala 2
Guaratulândia - Pesqueira - PE - CEP 55200-000

Francisco Alves do Nascimento
Eng. Civil
CRP-PE 48575/Dire

18.1	REGULARIZAÇÃO DE SUPERFÍCIES COM MOTONIVELADORA. AF_11/2019	m²	252,00	R\$ 0,11	R\$ 0,13	R\$ 32,76			0,00	R\$ -	R\$ -	R\$ -	0,00%
18.2	ASSENTAMENTO DE GUIA (MEIO-FIO) EM TRECHO RETO, CONFECCIONADA EM CONCRETO PRÉ-FABRICADO, DIMENSÕES 100X15X13X30 CM (COMPRIMENTO X BASE INFERIOR X BASE SUPERIOR X ALTURA), PARA VIAS URBANAS (USO VIÁRIO). AF_06/2016	m	84,00	R\$ 44,00	R\$ 53,68	R\$ 4.509,12			0,00	R\$ -	R\$ -	R\$ -	0,00%
18.3	EXECUÇÃO DE PAVIMENTO EM PARALELEPÍPEDOS, REJUNTAMENTO COM ARGAMASSA TRAÇO 1:3 (CIMENTO E AREIA). AF_05/2020	m²	252,00	R\$ 65,03	R\$ 79,33	R\$ 19.991,16			0,00	R\$ -	R\$ -	R\$ -	0,00%
19.0	TRECHO II - RUA COSMO E DAMIÃO					R\$ 27.453,64				R\$ -	R\$ -	R\$ -	0,00%
19.1	REGULARIZAÇÃO DE SUPERFÍCIES COM MOTONIVELADORA. AF_11/2019	m²	282,00	R\$ 0,11	R\$ 0,13	R\$ 36,66			0,00	R\$ -	R\$ -	R\$ -	0,00%
19.2	ASSENTAMENTO DE GUIA (MEIO-FIO) EM TRECHO RETO, CONFECCIONADA EM CONCRETO PRÉ-FABRICADO, DIMENSÕES 100X15X13X30 CM (COMPRIMENTO X BASE INFERIOR X BASE SUPERIOR X ALTURA), PARA VIAS URBANAS (USO VIÁRIO). AF_06/2016	m	94,00	R\$ 44,00	R\$ 53,68	R\$ 5.045,92			0,00	R\$ -	R\$ -	R\$ -	0,00%
19.3	EXECUÇÃO DE PAVIMENTO EM PARALELEPÍPEDOS, REJUNTAMENTO COM ARGAMASSA TRAÇO 1:3 (CIMENTO E AREIA). AF_05/2020	m²	282,00	R\$ 65,03	R\$ 79,33	R\$ 22.371,06			0,00	R\$ -	R\$ -	R\$ -	0,00%
20.0	RUA SÃO JOÃO					R\$ 109.230,44				R\$ -	R\$ -	R\$ -	0,00%
20.1	REGULARIZAÇÃO DE SUPERFÍCIES COM MOTONIVELADORA. AF_11/2019	m²	1122,00	R\$ 0,11	R\$ 0,13	R\$ 145,86			0,00	R\$ -	R\$ -	R\$ -	0,00%
20.2	ASSENTAMENTO DE GUIA (MEIO-FIO) EM TRECHO RETO, CONFECCIONADA EM CONCRETO PRÉ-FABRICADO, DIMENSÕES 100X15X13X30 CM (COMPRIMENTO X BASE INFERIOR X BASE SUPERIOR X ALTURA), PARA VIAS URBANAS (USO VIÁRIO). AF_06/2016	m	374,00	R\$ 44,00	R\$ 53,68	R\$ 20.076,32			0,00	R\$ -	R\$ -	R\$ -	0,00%
20.3	EXECUÇÃO DE PAVIMENTO EM PARALELEPÍPEDOS, REJUNTAMENTO COM ARGAMASSA TRAÇO 1:3 (CIMENTO E AREIA). AF_05/2020	m²	1122,00	R\$ 65,03	R\$ 79,33	R\$ 89.008,26			0,00	R\$ -	R\$ -	R\$ -	0,00%
21.0	AV. DR. MÁRIO MARINHO DE ANDRADE					R\$ 122.665,20				R\$ -	R\$ -	R\$ -	0,00%
21.1	REGULARIZAÇÃO DE SUPERFÍCIES COM MOTONIVELADORA. AF_11/2019	m²	1260,00	R\$ 0,11	R\$ 0,13	R\$ 163,80			0,00	R\$ -	R\$ -	R\$ -	0,00%
21.2	ASSENTAMENTO DE GUIA (MEIO-FIO) EM TRECHO RETO, CONFECCIONADA EM CONCRETO PRÉ-FABRICADO, DIMENSÕES 100X15X13X30 CM (COMPRIMENTO X BASE INFERIOR X BASE SUPERIOR X ALTURA), PARA VIAS URBANAS (USO VIÁRIO). AF_06/2016	0	420,00	R\$ 44,00	R\$ 53,68	R\$ 22.545,60			0,00	R\$ -	R\$ -	R\$ -	0,00%


38.217.008/0001-87
MGA CONSTRUTORA LTDA
R. NSª Aparecida, 22A 1º Andar Sala 2
Encalho - Pesqueira - PE - CEP 55200-000



Francisco Alves do Nascimento
Eng Civil
CRA 15615-05-018

21.3	EXECUÇÃO DE PAVIMENTO EM PARALELEPÍEDOS, REJUNTAMENTO COM ARGAMASSA TRAÇO 1:3 (CIMENTO E AREIA). AF_05/2020	0	1260,00	R\$ 65,03	R\$ 79,33	R\$ 99.955,80			0,00	R\$ -	R\$ -	R\$ -	0,00%
TOTAL						R\$ 1.847.811,30			R\$ 1.149.262,80	R\$ 112.578,52	R\$ 1.261.841,32	68,29%	

PESQUEIRA - PE., 29 DE JUNHO DE 2022




ADAILTON SUESLEY CINTRA DA TAUMATURGO
SECRETÁRIO DE OBRAS E URBANISMO



FRANCISCO ALVES DO NASCIMENTO
FISCAL DE OBRA

Francisco Alves do Nascimento
Eng Civil
CRE 14515-D/PE



MGA CONSTRUTORA LTDA
EMPRESA

38.217.008/0001-87
MGA CONSTRUTORA LTDA
R. NS Aparecida, 221, 1º Andar, Sala 2
Barcelo - Pesqueira - PE - CEP 55200-000