



Proponente PREFEITURA MUNICIPAL DE PESQUEIRA-PE SECRETARIA MUNICIPAL DE INFRAESTRUTURA	Projeto: OBJETO: CONTRATAÇÃO DE EMPRESA DE ENGENHARIA PARA OS SERVIÇOS DE PAVIMENTAÇÃO EM PARALELEPÍEDOS GRANÍTICOS EM DIVERSAS RUAS NA SEDE DO MUNICÍPIO DE PESQUEIRA	Empresa / CNPJ: MGA CONSTRUTORA LTDA. CNPJ 38.217.008/0001-87			 PESQUEIRA GOVERNANDO PARA TODOS			
Responsável Técnico (Fiscalização): Francisco Alves do Nascimento - CREA: 48.516-D/PE	BAIRRO: Portal, zona urbana do município de Pesqueira - PE	Processo Licitatório: 002/2022	DATA DO BM 21/06/2022	BM				
RUA: 1º TV. MÁRIO MARINHO DE ANDRADE, RUA SANTA MADALENA	BDI DATA DA OS N. do Contrato Licitação Tipo Número	Valor Cont. Valor Medição SALDO	8					
22,00%	03/03/2022	010/2022		TP		001/2022	R\$ 1.494.051,48	R\$ 152.645,39
			PERÍODO DE EXECUÇÃO: 15/06/2022 A 21/06/2022					

BOLETIM DE MEDIÇÃO - BM 08

ITEM	DISCRIMINAÇÃO	UNID.	QUANT.	PREÇO UNITÁRIO		PREÇO TOTAL	QUANTIDADE (FÍSICO)			VALORES (R\$) (FINANCEIRO)			%
				SEM BDI	COM BDI		Med. Até o Período	Medido no Período	Acumulado	Med. Até o Período	Medido no Período	Acumulado	
1.0	RUA SÃO SEBASTIÃO					R\$ 111.917,37				R\$ 119.744,60	R\$ -	R\$ 119.744,60	106,99%
1.1	REGULARIZAÇÃO DE SUPERFÍCIES COM MOTONIVELADORA. AF_11/2019	m²	1149,60	R\$ 0,11	R\$ 0,13	R\$ 149,44	1230,00		1230,00	R\$ 159,90	R\$ -	R\$ 159,90	107,00%
1.2	ASSENTAMENTO DE GUIA (MEIO-FIO) EM TRECHO RETO, CONFECCIONADA EM CONCRETO PRÉ-FABRICADO, DIMENSÕES 100X15X13X30 CM (COMPRIMENTO X BASE INFERIOR X BASE SUPERIOR X ALTURA), PARA VIAS URBANAS (USO VIÁRIO). AF_06/2016	m	383,20	R\$ 44,00	R\$ 53,68	R\$ 20.570,17	410,00		410,00	R\$ 22.008,80	R\$ -	R\$ 22.008,80	106,99%
1.3	EXECUÇÃO DE PAVIMENTO EM PARALELEPÍEDOS, REJUNTAMENTO COM ARGAMASSA TRAÇO 1:3 (CIMENTO E AREIA). AF_05/2020	m²	1149,60	R\$ 65,03	R\$ 79,33	R\$ 91.197,76	1230,00		1230,00	R\$ 97.575,90	R\$ -	R\$ 97.575,90	106,99%
2.0	RUA LATERAL DO PRESÍDIO					R\$ 71.401,19				R\$ -	R\$ -	R\$ -	0,00%
2.1	REGULARIZAÇÃO DE SUPERFÍCIES COM MOTONIVELADORA. AF_11/2019	m²	753,20	R\$ 0,11	R\$ 0,13	R\$ 97,91			0,00	R\$ -	R\$ -	R\$ -	0,00%
2.2	ASSENTAMENTO DE GUIA (MEIO-FIO) EM TRECHO RETO, CONFECCIONADA EM CONCRETO PRÉ-FABRICADO, DIMENSÕES 100X15X13X30 CM (COMPRIMENTO X BASE INFERIOR X BASE SUPERIOR X ALTURA), PARA VIAS URBANAS (USO VIÁRIO). AF_06/2016	m	215,20	R\$ 44,00	R\$ 53,68	R\$ 11.551,93			0,00	R\$ -	R\$ -	R\$ -	0,00%
2.3	EXECUÇÃO DE PAVIMENTO EM PARALELEPÍEDOS, REJUNTAMENTO COM ARGAMASSA TRAÇO 1:3 (CIMENTO E AREIA). AF_05/2020	m²	753,20	R\$ 65,03	R\$ 79,33	R\$ 59.751,35			0,00	R\$ -	R\$ -	R\$ -	0,00%
3.0	1ª TRAVESSA MÁRIO MARINHO DE ANDRADE					R\$ 67.214,67				R\$ -	R\$ 75.059,42	R\$ 75.059,42	111,67%
3.1	REGULARIZAÇÃO DE SUPERFÍCIES COM MOTONIVELADORA. AF_11/2019	m²	690,42	R\$ 0,11	R\$ 0,13	R\$ 89,75		771,00	771,00	R\$ -	R\$ 100,23	R\$ 100,23	111,68%
3.2	ASSENTAMENTO DE GUIA (MEIO-FIO) EM TRECHO RETO, CONFECCIONADA EM CONCRETO PRÉ-FABRICADO, DIMENSÕES 100X15X13X30 CM (COMPRIMENTO X BASE INFERIOR X BASE SUPERIOR X ALTURA), PARA VIAS URBANAS (USO VIÁRIO). AF_06/2016	m	230,14	R\$ 44,00	R\$ 53,68	R\$ 12.353,91		257,00	257,00	R\$ -	R\$ 13.795,76	R\$ 13.795,76	111,67%


38.217.008/0001-87
MGA Construtora LTDA
R. Nossa Sª Aparecida, nº 22 Eucalipto
CEP - 55.200-000 Pesqueira-PE


Francisco Alves do Nascimento
Eng. Civil
CREA 48516-D/PE


3.3	EXECUÇÃO DE PAVIMENTO EM PARALELEPÍPEDOS, REJUNTAMENTO COM ARGAMASSA TRAÇO 1:3 (CIMENTO E AREIA). AF_05/2020	m²	690,42	R\$ 65,03	R\$ 79,33	R\$ 54.771,01		771,00	771,00	R\$ -	R\$ 61.163,43	R\$ 61.163,43	111,67%
4.0	RUA SANTA MADALENA					R\$ 65.567,46				R\$ -	R\$ 77.585,97	R\$ 77.585,97	118,33%
4.1	REGULARIZAÇÃO DE SUPERFÍCIES COM MOTONIVELADORA. AF_11/2019	m²	673,50	R\$ 0,11	R\$ 0,13	R\$ 87,55		813,20	813,20	R\$ -	R\$ 105,72	R\$ 105,72	120,75%
4.2	ASSENTAMENTO DE GUIA (MEIO-FIO) EM TRECHO RETO, CONFECCIONADA EM CONCRETO PRÉ-FABRICADO, DIMENSÕES 100X15X13X30 CM (COMPRIMENTO X BASE INFERIOR X BASE SUPERIOR X ALTURA), PARA VIAS URBANAS (USO VIÁRIO). AF_06/2016	m	224,50	R\$ 44,00	R\$ 53,68	R\$ 12.051,16		241,60	241,60	R\$ -	R\$ 12.969,09	R\$ 12.969,09	107,62%
4.3	EXECUÇÃO DE PAVIMENTO EM PARALELEPÍPEDOS, REJUNTAMENTO COM ARGAMASSA TRAÇO 1:3 (CIMENTO E AREIA). AF_05/2020	m²	673,50	R\$ 65,03	R\$ 79,33	R\$ 53.428,75		813,20	813,20	R\$ -	R\$ 64.511,16	R\$ 64.511,16	120,74%
5.0	RUA NOSSA SENHORA APARECIDA					R\$ 82.717,21				R\$ 58.061,52	R\$ -	R\$ 58.061,52	70,19%
5.1	REGULARIZAÇÃO DE SUPERFÍCIES COM MOTONIVELADORA. AF_11/2019	m²	849,66	R\$ 0,11	R\$ 0,13	R\$ 110,45	596,40	596,40	596,40	R\$ 77,53	R\$ -	R\$ 77,53	70,19%
5.2	ASSENTAMENTO DE GUIA (MEIO-FIO) EM TRECHO RETO, CONFECCIONADA EM CONCRETO PRÉ-FABRICADO, DIMENSÕES 100X15X13X30 CM (COMPRIMENTO X BASE INFERIOR X BASE SUPERIOR X ALTURA), PARA VIAS URBANAS (USO VIÁRIO). AF_06/2016	m	283,22	R\$ 44,00	R\$ 53,68	R\$ 15.203,24	198,80	198,80	198,80	R\$ 10.671,58	R\$ -	R\$ 10.671,58	70,19%
5.3	EXECUÇÃO DE PAVIMENTO EM PARALELEPÍPEDOS, REJUNTAMENTO COM ARGAMASSA TRAÇO 1:3 (CIMENTO E AREIA). AF_05/2020	m²	849,66	R\$ 65,03	R\$ 79,33	R\$ 67.403,52	596,40	596,40	596,40	R\$ 47.312,41	R\$ -	R\$ 47.312,41	70,19%
6.0	RUA NOSSA SENHORA DO CARMO					R\$ 124.306,57				R\$ 148.162,04	R\$ -	R\$ 148.162,04	119,19%
6.1	REGULARIZAÇÃO DE SUPERFÍCIES COM MOTONIVELADORA. AF_11/2019	m²	1276,86	R\$ 0,11	R\$ 0,13	R\$ 165,99	1521,90	1521,90	1521,90	R\$ 197,85	R\$ -	R\$ 197,85	119,19%
6.2	ASSENTAMENTO DE GUIA (MEIO-FIO) EM TRECHO RETO, CONFECCIONADA EM CONCRETO PRÉ-FABRICADO, DIMENSÕES 100X15X13X30 CM (COMPRIMENTO X BASE INFERIOR X BASE SUPERIOR X ALTURA), PARA VIAS URBANAS (USO VIÁRIO). AF_06/2016	m	425,62	R\$ 44,00	R\$ 53,68	R\$ 22.847,28	507,30	507,30	507,30	R\$ 27.231,86	R\$ -	R\$ 27.231,86	119,19%
6.3	EXECUÇÃO DE PAVIMENTO EM PARALELEPÍPEDOS, REJUNTAMENTO COM ARGAMASSA TRAÇO 1:3 (CIMENTO E AREIA). AF_05/2020	m²	1276,86	R\$ 65,03	R\$ 79,33	R\$ 101.293,30	1521,90	1521,90	1521,90	R\$ 120.732,33	R\$ -	R\$ 120.732,33	119,19%
7.0	TRECHO AV. ERALDO GUEIROS LEITE (VIA LOCAL)					R\$ 58.552,17				R\$ 81.365,98	R\$ -	R\$ 81.365,98	138,96%
7.1	REGULARIZAÇÃO DE SUPERFÍCIES COM MOTONIVELADORA. AF_11/2019	m²	601,44	R\$ 0,11	R\$ 0,13	R\$ 78,18	1015,88	1015,88	1015,88	R\$ 132,06	R\$ -	R\$ 132,06	168,92%


38.217.008/0001-87
MGA Construtora LTDA
R. Nossa Sª Aparecida, nº 22 Eucalipto
CEP- 55.200-000 Pesqueira-PE


Francisco A.ves do Nascimento
Eng. Civil
CPF: 48516-DIPE

7.2	ASSENTAMENTO DE GUIA (MEIO-FIO) EM TRECHO RETO, CONFECCIONADA EM CONCRETO PRÉ-FABRICADO, DIMENSÕES 100X15X13X30 CM (COMPRIMENTO X BASE INFERIOR X BASE SUPERIOR X ALTURA), PARA VIAS URBANAS (USO VIÁRIO). AF_06/2016	m	200,48	R\$ 44,00	R\$ 53,68	R\$ 10.761,76	12,00		12,00	R\$ 644,16	R\$ -	R\$ 644,16	5,99%
7.3	EXECUÇÃO DE PAVIMENTO EM PARALELEPÍEDOS, REJUNTAMENTO COM ARGAMASSA TRAÇO 1:3 (CIMENTO E AREIA). AF_05/2020	m²	601,44	R\$ 65,03	R\$ 79,33	R\$ 47.712,23	1015,88		1015,88	R\$ 80.589,76	R\$ -	R\$ 80.589,76	168,91%
8.0	RUA SÃO CRISTOVÃO					R\$ 128.190,96				R\$ 94.452,21	R\$ -	R\$ 94.452,21	73,68%
8.1	REGULARIZAÇÃO DE SUPERFÍCIES COM MOTONIVELADORA. AF_11/2019	m²	1316,76	R\$ 0,11	R\$ 0,13	R\$ 171,17	970,20		970,20	R\$ 126,13	R\$ -	R\$ 126,13	73,69%
8.2	ASSENTAMENTO DE GUIA (MEIO-FIO) EM TRECHO RETO, CONFECCIONADA EM CONCRETO PRÉ-FABRICADO, DIMENSÕES 100X15X13X30 CM (COMPRIMENTO X BASE INFERIOR X BASE SUPERIOR X ALTURA), PARA VIAS URBANAS (USO VIÁRIO). AF_06/2016	m	438,92	R\$ 44,00	R\$ 53,68	R\$ 23.561,22	323,40		323,40	R\$ 17.360,11	R\$ -	R\$ 17.360,11	73,68%
8.3	EXECUÇÃO DE PAVIMENTO EM PARALELEPÍEDOS, REJUNTAMENTO COM ARGAMASSA TRAÇO 1:3 (CIMENTO E AREIA). AF_05/2020	m²	1316,76	R\$ 65,03	R\$ 79,33	R\$ 104.458,57	970,20		970,20	R\$ 76.965,97	R\$ -	R\$ 76.965,97	73,68%
9.0	TRECHO DA AVENIDA SÃO GERALDO					R\$ 70.672,67				R\$ 142.854,33	R\$ -	R\$ 142.854,33	202,14%
9.1	REGULARIZAÇÃO DE SUPERFÍCIES COM MOTONIVELADORA. AF_11/2019	m²	725,94	R\$ 0,11	R\$ 0,13	R\$ 94,37	1473,20		1473,20	R\$ 191,52	R\$ -	R\$ 191,52	202,95%
9.2	ASSENTAMENTO DE GUIA (MEIO-FIO) EM TRECHO RETO, CONFECCIONADA EM CONCRETO PRÉ-FABRICADO, DIMENSÕES 100X15X13X30 CM (COMPRIMENTO X BASE INFERIOR X BASE SUPERIOR X ALTURA), PARA VIAS URBANAS (USO VIÁRIO). AF_06/2016	m	241,98	R\$ 44,00	R\$ 53,68	R\$ 12.989,48	474,60		474,60	R\$ 25.476,53	R\$ -	R\$ 25.476,53	196,13%
9.3	EXECUÇÃO DE PAVIMENTO EM PARALELEPÍEDOS, REJUNTAMENTO COM ARGAMASSA TRAÇO 1:3 (CIMENTO E AREIA). AF_05/2020	m²	725,94	R\$ 65,03	R\$ 79,33	R\$ 57.588,82	1477,20		1477,20	R\$ 117.186,28	R\$ -	R\$ 117.186,28	203,49%
10.0	RUA COSME E DAMIÃO					R\$ 91.473,17				R\$ 92.301,78	R\$ -	R\$ 92.301,78	100,91%
10.1	REGULARIZAÇÃO DE SUPERFÍCIES COM MOTONIVELADORA. AF_11/2019	m²	939,60	R\$ 0,11	R\$ 0,13	R\$ 122,14	946,65		946,65	R\$ 123,06	R\$ -	R\$ 123,06	100,75%
10.2	ASSENTAMENTO DE GUIA (MEIO-FIO) EM TRECHO RETO, CONFECCIONADA EM CONCRETO PRÉ-FABRICADO, DIMENSÕES 100X15X13X30 CM (COMPRIMENTO X BASE INFERIOR X BASE SUPERIOR X ALTURA), PARA VIAS URBANAS (USO VIÁRIO). AF_06/2016	m	313,20	R\$ 44,00	R\$ 53,68	R\$ 16.812,57	318,20		318,20	R\$ 17.080,98	R\$ -	R\$ 17.080,98	101,60%
10.3	EXECUÇÃO DE PAVIMENTO EM PARALELEPÍEDOS, REJUNTAMENTO COM ARGAMASSA TRAÇO 1:3 (CIMENTO E AREIA). AF_05/2020	m²	939,60	R\$ 65,03	R\$ 79,33	R\$ 74.538,46	946,65		946,65	R\$ 75.097,74	R\$ -	R\$ 75.097,74	100,75%
11.0	RUA SANTA CECÍLIA					R\$ 170.478,80				R\$ 153.040,49	R\$ -	R\$ 153.040,49	89,77%


38.217.008/0001-87
MGA Construtora LTDA
R. Nossa Sª Aparecida, nº 22 Eucalipto
CEP - 55.200-000 Pesqueira-PE


Francisco Alves do Nascimento
Eng. Civil
CREA 48516-D/PE


11.1	REGULARIZAÇÃO DE SUPERFÍCIES COM MOTONIVELADORA. AF_11/2019	m²	1761,06	R\$ 0,11	R\$ 0,13	R\$ 228,93	0,00	0,00	R\$ -	R\$ -	R\$ -	0,00%
11.2	ASSENTAMENTO DE GUIA (MEIO-FIO) EM TRECHO RETO, CONFECCIONADA EM CONCRETO PRÉ-FABRICADO, DIMENSÕES 100X15X13X30 CM (COMPRIMENTO X BASE INFERIOR X BASE SUPERIOR X ALTURA), PARA VIAS URBANAS (USO VIÁRIO). AF_06/2016	m	569,02	R\$ 44,00	R\$ 53,68	R\$ 30.544,99	529,60	529,60	R\$ 28.428,93	R\$ -	R\$ 28.428,93	93,07%
11.3	EXECUÇÃO DE PAVIMENTO EM PARALELEPÍPEDOS, REJUNTAMENTO COM ARGAMASSA TRAÇO 1:3 (CIMENTO E AREIA). AF_05/2020	m²	1761,06	R\$ 65,03	R\$ 79,33	R\$ 139.704,88	1570,80	1570,80	R\$ 124.611,56	R\$ -	R\$ 124.611,56	89,20%
12.0	RUA AURELIANO JOSÉ BOMFIM					R\$ 109.814,56			R\$ 103.097,18	R\$ -	R\$ 103.097,18	93,88%
12.1	REGULARIZAÇÃO DE SUPERFÍCIES COM MOTONIVELADORA. AF_11/2019	m²	1128,00	R\$ 0,11	R\$ 0,13	R\$ 146,64	1059,00	1059,00	R\$ 137,67	R\$ -	R\$ 137,67	93,88%
12.2	ASSENTAMENTO DE GUIA (MEIO-FIO) EM TRECHO RETO, CONFECCIONADA EM CONCRETO PRÉ-FABRICADO, DIMENSÕES 100X15X13X30 CM (COMPRIMENTO X BASE INFERIOR X BASE SUPERIOR X ALTURA), PARA VIAS URBANAS (USO VIÁRIO). AF_06/2016	m	376,00	R\$ 44,00	R\$ 53,68	R\$ 20.183,68	353,00	353,00	R\$ 18.949,04	R\$ -	R\$ 18.949,04	93,88%
12.3	EXECUÇÃO DE PAVIMENTO EM PARALELEPÍPEDOS, REJUNTAMENTO COM ARGAMASSA TRAÇO 1:3 (CIMENTO E AREIA). AF_05/2020	m²	1128,00	R\$ 65,03	R\$ 79,33	R\$ 89.484,24	1059,00	1059,00	R\$ 84.010,47	R\$ -	R\$ 84.010,47	93,88%
13.0	LARGO DO PRESIDIO					R\$ 248.915,61			R\$ -	R\$ -	R\$ -	0,00%
13.1	REGULARIZAÇÃO DE SUPERFÍCIES COM MOTONIVELADORA. AF_11/2019	m²	2868,21	R\$ 0,11	R\$ 0,13	R\$ 372,86		0,00	R\$ -	R\$ -	R\$ -	0,00%
13.2	ASSENTAMENTO DE GUIA (MEIO-FIO) EM TRECHO RETO, CONFECCIONADA EM CONCRETO PRÉ-FABRICADO, DIMENSÕES 100X15X13X30 CM (COMPRIMENTO X BASE INFERIOR X BASE SUPERIOR X ALTURA), PARA VIAS URBANAS (USO VIÁRIO). AF_06/2016	m	391,35	R\$ 44,00	R\$ 53,68	R\$ 21.007,66		0,00	R\$ -	R\$ -	R\$ -	0,00%
13.3	EXECUÇÃO DE PAVIMENTO EM PARALELEPÍPEDOS, REJUNTAMENTO COM ARGAMASSA TRAÇO 1:3 (CIMENTO E AREIA). AF_05/2020	m²	2868,21	R\$ 65,03	R\$ 79,33	R\$ 227.535,09		0,00	R\$ -	R\$ -	R\$ -	0,00%
14.0	RUA PROJETADA-ACESSO À VILA DO PRESIDIO					R\$ 82.785,03			R\$ -	R\$ -	R\$ -	0,00%
14.1	REGULARIZAÇÃO DE SUPERFÍCIES COM MOTONIVELADORA. AF_11/2019	m²	810,00	R\$ 0,11	R\$ 0,13	R\$ 105,30		0,00	R\$ -	R\$ -	R\$ -	0,00%
14.2	ASSENTAMENTO DE GUIA (MEIO-FIO) EM TRECHO RETO, CONFECCIONADA EM CONCRETO PRÉ-FABRICADO, DIMENSÕES 100X15X13X30 CM (COMPRIMENTO X BASE INFERIOR X BASE SUPERIOR X ALTURA), PARA VIAS URBANAS (USO VIÁRIO). AF_06/2016	m	343,19	R\$ 44,00	R\$ 53,68	R\$ 18.422,43		0,00	R\$ -	R\$ -	R\$ -	0,00%
14.3	EXECUÇÃO DE PAVIMENTO EM PARALELEPÍPEDOS, REJUNTAMENTO COM ARGAMASSA TRAÇO 1:3 (CIMENTO E AREIA). AF_05/2020	m²	810,00	R\$ 65,03	R\$ 79,33	R\$ 64.257,30		0,00	R\$ -	R\$ -	R\$ -	0,00%

38.217.008/0001-87
MGA Construtora LTDA
R. Nossa Sª Aparecida, nº 22 Eucalipto
CEP- 55.200-000 Pesqueira-PE

Francisco Alves do Nascimento
Eng. Civil
CREA 48516-D/PE

15.0	SERVIÇOS INICIAIS					R\$	10.044,04			R\$	3.537,28	R\$	-	R\$	3.537,28	35,22%
15.1	PLACA DE OBRA EM CHAPA DE ACO GALVANIZADO	m²	12,00	R\$ 362,43	R\$ 442,16	R\$ 5.305,92	8,00		8,00	R\$ 3.537,28	R\$ -	R\$ 3.537,28		R\$ 3.537,28	66,67%	
15.2	PLACA ESMALTADA PARA IDENTIFICAÇÃO NR DE RUA, DIMENSÕES 45X25CM	UNID	38,00	R\$ 82,40	R\$ 100,52	R\$ 3.819,76			0,00	R\$ -	R\$ -	R\$ -		R\$ -	0,00%	
15.3	PLACA DE INAUGURACAO METALICA, *40* CM X *60* CM	UNID	1,00	R\$ 752,76	R\$ 918,36	R\$ 918,36			0,00	R\$ -	R\$ -	R\$ -		R\$ -	0,00%	
TOTAL						R\$ 1.494.051,48				R\$ 996.617,41	R\$ 152.645,39	R\$ 1.149.262,80		76,92%		


 ADAILTON MESLEY CINTRA DA TAUMATURGO
 SECRETÁRIO DE OBRAS E URBANISMO

PESQUEIRA - PE., 21 DE JUNHO DE 2022

 FRANCISCO ALVES DO NASCIMENTO
 FISCAL DE OBRA
 Francisco Alves do Nascimento
 Eng. Civil
 CREA 48516-D/PE


 MGA CONSTRUTORA LTDA
 EMPRESA

38.217.008/0001-87
 MGA Construtora LTDA
 R. Nossa Sª Aparecida, nº 22 Eucalipto
 CEP - 55.200-000 Pesqueira-PE