




Proponente PREFEITURA MUNICIPAL DE PESQUEIRA-PE SECRETARIA MUNICIPAL DE INFRAESTRUTURA		Projeto: OBJETO: CONTRATAÇÃO DE EMPRESA DE ENGENHARIA PARA OS SERVIÇOS DE PAVIMENTAÇÃO EM PARALELEPÍEDOS GRANÍTICOS EM DIVERSAS RUAS NA SEDE DO MUNICÍPIO DE PESQUEIRA				Empresa / CNPJ: MGA CONSTRUTORA LTDA. CNPJ 38.217.008/0001-87			 PESQUEIRA GOVERNANDO PARA TODOS		
Responsável Técnico (Fiscalização): Francisco Alves do Nascimento - CREA: 48.516-D/PE		BAIRRO: Portal, zona urbana do município de Pesqueira - PE				Processo Licitatório: 002/2022		DATA DO BM 07/04/2022		BM	
RUA: RUA SANTA CECÍLIA		BDI 22,00%	DATA DA OS 03/03/2022	N. do Contrato 010/2022	Licitação Tipo TP	Número 001/2022	Valor Cont. R\$ 1.494.051,48	Valor Medição R\$ 154.148,52			SALDO R\$ 1.243.021,50
PERÍODO DE EXECUÇÃO: 22/03/2022 A 07/04/2022											

BOLETIM DE MEDIÇÃO - BM 02

ITEM	DISCRIMINAÇÃO	UNID.	QUANT.	PREÇO UNITÁRIO		PREÇO TOTAL	QUANTIDADE (FÍSICO)			VALORES (R\$) (FINANCEIRO)			%
				SEM BDI	COM BDI		Med. Até o Período	Medido no Período	Acumulado	Med. Até o Período	Medido no Período	Acumulado	
1.0	RUA SÃO SEBASTIÃO					R\$ 111.917,37				R\$ -	R\$ -	R\$ -	0,00%
1.1	REGULARIZAÇÃO DE SUPERFÍCIES COM MOTONIVELADORA. AF 11/2019	m²	1149,60	R\$ 0,11	R\$ 0,13	R\$ 149,44			0,00	R\$ -	R\$ -	R\$ -	0,00%
1.2	ASSENTAMENTO DE GUIA (MEIO-FIO) EM TRECHO RETO, CONFECCIONADA EM CONCRETO PRÉ-FABRICADO, DIMENSÕES 100X15X13X30 CM (COMPRIMENTO X BASE INFERIOR X BASE SUPERIOR X ALTURA), PARA VIAS URBANAS (USO VIÁRIO). AF 06/2016	m	383,20	R\$ 44,00	R\$ 53,68	R\$ 20.570,17			0,00	R\$ -	R\$ -	R\$ -	0,00%
1.3	EXECUÇÃO DE PAVIMENTO EM PARALELEPÍEDOS, REJUNTAMENTO COM ARGAMASSA TRAÇO 1:3 (CIMENTO E AREIA). AF 05/2020	m²	1149,60	R\$ 65,03	R\$ 79,33	R\$ 91.197,76			0,00	R\$ -	R\$ -	R\$ -	0,00%
2.0	RUA LATERAL DO PRESÍDIO					R\$ 71.401,19				R\$ -	R\$ -	R\$ -	0,00%
2.1	REGULARIZAÇÃO DE SUPERFÍCIES COM MOTONIVELADORA. AF 11/2019	m²	753,20	R\$ 0,11	R\$ 0,13	R\$ 97,91			0,00	R\$ -	R\$ -	R\$ -	0,00%
2.2	ASSENTAMENTO DE GUIA (MEIO-FIO) EM TRECHO RETO, CONFECCIONADA EM CONCRETO PRÉ-FABRICADO, DIMENSÕES 100X15X13X30 CM (COMPRIMENTO X BASE INFERIOR X BASE SUPERIOR X ALTURA), PARA VIAS URBANAS (USO VIÁRIO). AF 06/2016	m	215,20	R\$ 44,00	R\$ 53,68	R\$ 11.551,93			0,00	R\$ -	R\$ -	R\$ -	0,00%
2.3	EXECUÇÃO DE PAVIMENTO EM PARALELEPÍEDOS, REJUNTAMENTO COM ARGAMASSA TRAÇO 1:3 (CIMENTO E AREIA). AF 05/2020	m²	753,20	R\$ 65,03	R\$ 79,33	R\$ 59.751,35			0,00	R\$ -	R\$ -	R\$ -	0,00%
3.0	1ª TRAVESSA MÁRIO MARINHO DE ANDRADE					R\$ 67.214,67				R\$ -	R\$ -	R\$ -	0,00%
3.1	REGULARIZAÇÃO DE SUPERFÍCIES COM MOTONIVELADORA. AF 11/2019	m²	690,42	R\$ 0,11	R\$ 0,13	R\$ 89,75			0,00	R\$ -	R\$ -	R\$ -	0,00%


38.217.008/0001-87
MGA CONSTRUTORA LTDA
R. NSª Aparecida, 22A 1º Andar Sala 2
Fiscalino - Pesqueira - PE - CEP 55209-000


Francisco Alves do Nascimento
Eng. Civil
CREA 48.516-D/PE

3.2	ASSENTAMENTO DE GUIA (MEIO-FIO) EM TRECHO RETO, CONFECCIONADA EM CONCRETO PRÉ-FABRICADO, DIMENSÕES 100X15X13X30 CM (COMPRIMENTO X BASE INFERIOR X BASE SUPERIOR X ALTURA), PARA VIAS URBANAS (USO VIÁRIO). AF 06/2016	m	230,14	R\$ 44,00	R\$ 53,68	R\$ 12.353,91	0,00	R\$ -	R\$ -	R\$ -	0,00%
3.3	EXECUÇÃO DE PAVIMENTO EM PARALELEPÍPEDOS, REJUNTAMENTO COM ARGAMASSA TRAÇO 1:3 (CIMENTO E AREIA). AF 05/2020	m²	690,42	R\$ 65,03	R\$ 79,33	R\$ 54.771,01	0,00	R\$ -	R\$ -	R\$ -	0,00%
4.0	RUA SANTA MADALENA					R\$ 65.567,46		R\$ -	R\$ -	R\$ -	0,00%
4.1	REGULARIZAÇÃO DE SUPERFÍCIES COM MOTONIVELADORA. AF 11/2019	m²	673,50	R\$ 0,11	R\$ 0,13	R\$ 87,55	0,00	R\$ -	R\$ -	R\$ -	0,00%
4.2	ASSENTAMENTO DE GUIA (MEIO-FIO) EM TRECHO RETO, CONFECCIONADA EM CONCRETO PRÉ-FABRICADO, DIMENSÕES 100X15X13X30 CM (COMPRIMENTO X BASE INFERIOR X BASE SUPERIOR X ALTURA), PARA VIAS URBANAS (USO VIÁRIO). AF 06/2016	m	224,50	R\$ 44,00	R\$ 53,68	R\$ 12.051,16	0,00	R\$ -	R\$ -	R\$ -	0,00%
4.3	EXECUÇÃO DE PAVIMENTO EM PARALELEPÍPEDOS, REJUNTAMENTO COM ARGAMASSA TRAÇO 1:3 (CIMENTO E AREIA). AF 05/2020	m²	673,50	R\$ 65,03	R\$ 79,33	R\$ 53.428,75	0,00	R\$ -	R\$ -	R\$ -	0,00%
5.0	RUA NOSSA SENHORA APARECIDA					R\$ 82.717,21		R\$ -	R\$ -	R\$ -	0,00%
5.1	REGULARIZAÇÃO DE SUPERFÍCIES COM MOTONIVELADORA. AF 11/2019	m²	849,66	R\$ 0,11	R\$ 0,13	R\$ 110,45	0,00	R\$ -	R\$ -	R\$ -	0,00%
5.2	ASSENTAMENTO DE GUIA (MEIO-FIO) EM TRECHO RETO, CONFECCIONADA EM CONCRETO PRÉ-FABRICADO, DIMENSÕES 100X15X13X30 CM (COMPRIMENTO X BASE INFERIOR X BASE SUPERIOR X ALTURA), PARA VIAS URBANAS (USO VIÁRIO). AF 06/2016	m	283,22	R\$ 44,00	R\$ 53,68	R\$ 15.203,24	0,00	R\$ -	R\$ -	R\$ -	0,00%
5.3	EXECUÇÃO DE PAVIMENTO EM PARALELEPÍPEDOS, REJUNTAMENTO COM ARGAMASSA TRAÇO 1:3 (CIMENTO E AREIA). AF 05/2020	m²	849,66	R\$ 65,03	R\$ 79,33	R\$ 67.403,52	0,00	R\$ -	R\$ -	R\$ -	0,00%
6.0	RUA NOSSA SENHORA DO CARMO					R\$ 124.306,57		R\$ -	R\$ -	R\$ -	0,00%
6.1	REGULARIZAÇÃO DE SUPERFÍCIES COM MOTONIVELADORA. AF 11/2019	m²	1276,86	R\$ 0,11	R\$ 0,13	R\$ 165,99	0,00	R\$ -	R\$ -	R\$ -	0,00%
6.2	ASSENTAMENTO DE GUIA (MEIO-FIO) EM TRECHO RETO, CONFECCIONADA EM CONCRETO PRÉ-FABRICADO, DIMENSÕES 100X15X13X30 CM (COMPRIMENTO X BASE INFERIOR X BASE SUPERIOR X ALTURA), PARA VIAS URBANAS (USO VIÁRIO). AF 06/2016	m	425,62	R\$ 44,00	R\$ 53,68	R\$ 22.847,28	0,00	R\$ -	R\$ -	R\$ -	0,00%
6.3	EXECUÇÃO DE PAVIMENTO EM PARALELEPÍPEDOS, REJUNTAMENTO COM ARGAMASSA TRAÇO 1:3 (CIMENTO E AREIA). AF 05/2020	m²	1276,86	R\$ 65,03	R\$ 79,33	R\$ 101.293,30	0,00	R\$ -	R\$ -	R\$ -	0,00%

38.217.009/0001-87
MGA CONSTRUTORA LTDA
R. NSª Aparecida, 22A 1º Andar Sala 2
Fiscalinho - Fossuqueira - PE - CEP 55200-000

Francisco Alves do Nascimento
Eng. Civil
CREA 48516-D/PE

7.0	TRECHO AV. ERALDO GUEIROS LEITE (VIA LOCAL)					R\$ 58.552,17				R\$ -	R\$ -	R\$ -	0,00%
7.1	REGULARIZAÇÃO DE SUPERFÍCIES COM MOTONIVELADORA. AF 11/2019	m²	601,44	R\$ 0,11	R\$ 0,13	R\$ 78,18			0,00	R\$ -	R\$ -	R\$ -	0,00%
7.2	ASSENTAMENTO DE GUIA (MEIO-FIO) EM TRECHO RETO, CONFECCIONADA EM CONCRETO PRÉ-FABRICADO, DIMENSÕES 100X15X13X30 CM (COMPRIMENTO X BASE INFERIOR X BASE SUPERIOR X ALTURA), PARA VIAS URBANAS (USO VIÁRIO). AF 06/2016	m	200,48	R\$ 44,00	R\$ 53,68	R\$ 10.761,76			0,00	R\$ -	R\$ -	R\$ -	0,00%
7.3	EXECUÇÃO DE PAVIMENTO EM PARALELEPÍPEDOS, REJUNTAMENTO COM ARGAMASSA TRAÇO 1:3 (CIMENTO E AREIA). AF 05/2020	m²	601,44	R\$ 65,03	R\$ 79,33	R\$ 47.712,23			0,00	R\$ -	R\$ -	R\$ -	0,00%
8.0	RUA SÃO CRISTOVÃO					R\$ 128.190,96				R\$ 25.093,40	R\$ 69.358,81	R\$ 94.452,21	73,68%
8.1	REGULARIZAÇÃO DE SUPERFÍCIES COM MOTONIVELADORA. AF 11/2019	m²	1316,76	R\$ 0,11	R\$ 0,13	R\$ 171,17	600,00	370,20	970,20	R\$ 78,00	R\$ 48,13	R\$ 126,13	73,69%
8.2	ASSENTAMENTO DE GUIA (MEIO-FIO) EM TRECHO RETO, CONFECCIONADA EM CONCRETO PRÉ-FABRICADO, DIMENSÕES 100X15X13X30 CM (COMPRIMENTO X BASE INFERIOR X BASE SUPERIOR X ALTURA), PARA VIAS URBANAS (USO VIÁRIO). AF 06/2016	m	438,92	R\$ 44,00	R\$ 53,68	R\$ 23.561,22	200,00	123,40	323,40	R\$ 10.736,00	R\$ 6.624,11	R\$ 17.360,11	73,68%
8.3	EXECUÇÃO DE PAVIMENTO EM PARALELEPÍPEDOS, REJUNTAMENTO COM ARGAMASSA TRAÇO 1:3 (CIMENTO E AREIA). AF 05/2020	m²	1316,76	R\$ 65,03	R\$ 79,33	R\$ 104.458,57	180,00	790,20	970,20	R\$ 14.279,40	R\$ 62.686,57	R\$ 76.965,97	73,68%
9.0	TRECHO DA AVENIDA SÃO GERALDO					R\$ 70.672,67				R\$ -	R\$ -	R\$ -	0,00%
9.1	REGULARIZAÇÃO DE SUPERFÍCIES COM MOTONIVELADORA. AF 11/2019	m²	725,94	R\$ 0,11	R\$ 0,13	R\$ 94,37			0,00	R\$ -	R\$ -	R\$ -	0,00%
9.2	ASSENTAMENTO DE GUIA (MEIO-FIO) EM TRECHO RETO, CONFECCIONADA EM CONCRETO PRÉ-FABRICADO, DIMENSÕES 100X15X13X30 CM (COMPRIMENTO X BASE INFERIOR X BASE SUPERIOR X ALTURA), PARA VIAS URBANAS (USO VIÁRIO). AF 06/2016	m	241,98	R\$ 44,00	R\$ 53,68	R\$ 12.989,48			0,00	R\$ -	R\$ -	R\$ -	0,00%
9.3	EXECUÇÃO DE PAVIMENTO EM PARALELEPÍPEDOS, REJUNTAMENTO COM ARGAMASSA TRAÇO 1:3 (CIMENTO E AREIA). AF 05/2020	m²	725,94	R\$ 65,03	R\$ 79,33	R\$ 57.588,82			0,00	R\$ -	R\$ -	R\$ -	0,00%
10.0	RUA COSME E DAMIÃO					R\$ 91.473,17				R\$ -	R\$ -	R\$ -	0,00%
10.1	REGULARIZAÇÃO DE SUPERFÍCIES COM MOTONIVELADORA. AF 11/2019	m²	939,60	R\$ 0,11	R\$ 0,13	R\$ 122,14			0,00	R\$ -	R\$ -	R\$ -	0,00%


 38.217.008/0001-87
 MGA CONSTRUTORA LTDA
 R. NSª Aparecida, 22A 1º Andar Sala 2
 Funchalito - Pasmieira - PE - CEP 55200-000


 Francisco Alves do Nascimento
 Eng. Civil
 CREA 48516-D/PE

10.2	ASSENTAMENTO DE GUIA (MEIO-FIO) EM TRECHO RETO, CONFECCIONADA EM CONCRETO PRÉ-FABRICADO, DIMENSÕES 100X15X13X30 CM (COMPRIMENTO X BASE INFERIOR X BASE SUPERIOR X ALTURA), PARA VIAS URBANAS (USO VIÁRIO). AF 06/2016	m	313,20	R\$ 44,00	R\$ 53,68	R\$ 16.812,57			0,00	R\$ -	R\$ -	R\$ -	0,00%
10.3	EXECUÇÃO DE PAVIMENTO EM PARALELEPÍPEDOS, REJUNTAMENTO COM ARGAMASSA TRAÇO 1:3 (CIMENTO E AREIA). AF 05/2020	m²	939,60	R\$ 65,03	R\$ 79,33	R\$ 74.538,46			0,00	R\$ -	R\$ -	R\$ -	0,00%
11.0	RUA SANTA CECÍLIA					R\$ 170.478,80				R\$ 68.250,78	R\$ 84.789,71	R\$ 153.040,49	89,77%
11.1	REGULARIZAÇÃO DE SUPERFÍCIES COM MOTONIVELADORA. AF 11/2019	m²	1761,06	R\$ 0,11	R\$ 0,13	R\$ 228,93	0,00		0,00	R\$ -	R\$ -	R\$ -	0,00%
11.2	ASSENTAMENTO DE GUIA (MEIO-FIO) EM TRECHO RETO, CONFECCIONADA EM CONCRETO PRÉ-FABRICADO, DIMENSÕES 100X15X13X30 CM (COMPRIMENTO X BASE INFERIOR X BASE SUPERIOR X ALTURA), PARA VIAS URBANAS (USO VIÁRIO). AF 06/2016	m	569,02	R\$ 44,00	R\$ 53,68	R\$ 30.544,99	234,00	295,60	529,60	R\$ 12.561,12	R\$ 15.867,81	R\$ 28.428,93	93,07%
11.3	EXECUÇÃO DE PAVIMENTO EM PARALELEPÍPEDOS, REJUNTAMENTO COM ARGAMASSA TRAÇO 1:3 (CIMENTO E AREIA). AF 05/2020	m²	1761,06	R\$ 65,03	R\$ 79,33	R\$ 139.704,88	702,00	868,80	1570,80	R\$ 55.689,66	R\$ 68.921,90	R\$ 124.611,56	89,20%
12.0	RUA AURELIANO JOSÉ BOMFIM					R\$ 109.814,56				R\$ -	R\$ -	R\$ -	0,00%
12.1	REGULARIZAÇÃO DE SUPERFÍCIES COM MOTONIVELADORA. AF 11/2019	m²	1128,00	R\$ 0,11	R\$ 0,13	R\$ 146,64			0,00	R\$ -	R\$ -	R\$ -	0,00%
12.2	ASSENTAMENTO DE GUIA (MEIO-FIO) EM TRECHO RETO, CONFECCIONADA EM CONCRETO PRÉ-FABRICADO, DIMENSÕES 100X15X13X30 CM (COMPRIMENTO X BASE INFERIOR X BASE SUPERIOR X ALTURA), PARA VIAS URBANAS (USO VIÁRIO). AF 06/2016	m	376,00	R\$ 44,00	R\$ 53,68	R\$ 20.183,68			0,00	R\$ -	R\$ -	R\$ -	0,00%
12.3	EXECUÇÃO DE PAVIMENTO EM PARALELEPÍPEDOS, REJUNTAMENTO COM ARGAMASSA TRAÇO 1:3 (CIMENTO E AREIA). AF 05/2020	m²	1128,00	R\$ 65,03	R\$ 79,33	R\$ 89.484,24			0,00	R\$ -	R\$ -	R\$ -	0,00%
13.0	LARGO DO PRESIDIO					R\$ 248.915,61				R\$ -	R\$ -	R\$ -	0,00%
13.1	REGULARIZAÇÃO DE SUPERFÍCIES COM MOTONIVELADORA. AF 11/2019	m²	2868,21	R\$ 0,11	R\$ 0,13	R\$ 372,86			0,00	R\$ -	R\$ -	R\$ -	0,00%
13.2	ASSENTAMENTO DE GUIA (MEIO-FIO) EM TRECHO RETO, CONFECCIONADA EM CONCRETO PRÉ-FABRICADO, DIMENSÕES 100X15X13X30 CM (COMPRIMENTO X BASE INFERIOR X BASE SUPERIOR X ALTURA), PARA VIAS URBANAS (USO VIÁRIO). AF 06/2016	m	391,35	R\$ 44,00	R\$ 53,68	R\$ 21.007,66			0,00	R\$ -	R\$ -	R\$ -	0,00%
13.3	EXECUÇÃO DE PAVIMENTO EM PARALELEPÍPEDOS, REJUNTAMENTO COM ARGAMASSA TRAÇO 1:3 (CIMENTO E AREIA). AF 05/2020	m²	2868,21	R\$ 65,03	R\$ 79,33	R\$ 227.535,09			0,00	R\$ -	R\$ -	R\$ -	0,00%

38.217.008/0001-87
MGA CONSTRUTORA LTDA
R. NSª Aparecida, 22ª 1º Andar Sala 2
Eucalipto - Pousueira - PE - CEP 55200-000


Francisco Alves do Nascimento
Eng. Civil
CREA 10016-D/PE

14.0	RUA PROJETADA-ACESSO À VILA DO PRESIDIO					R\$ 82.785,03				R\$ -	R\$ -	R\$ -	0,00%
14.1	REGULARIZAÇÃO DE SUPERFÍCIES COM MOTONIVELADORA. AF 11/2019	m²	810,00	R\$ 0,11	R\$ 0,13	R\$ 105,30			0,00	R\$ -	R\$ -	R\$ -	0,00%
14.2	ASSENTAMENTO DE GUIA (MEIO-FIO) EM TRECHO RETO, CONFECCIONADA EM CONCRETO PRÉ-FABRICADO, DIMENSÕES 100X15X13X30 CM (COMPRIMENTO X BASE INFERIOR X BASE SUPERIOR X ALTURA), PARA VIAS URBANAS (USO VIÁRIO). AF 06/2016	m	343,19	R\$ 44,00	R\$ 53,68	R\$ 18.422,43			0,00	R\$ -	R\$ -	R\$ -	0,00%
14.3	EXECUÇÃO DE PAVIMENTO EM PARALELEPÍPEDOS, REJUNTAMENTO COM ARGAMASSA TRAÇO 1:3 (CIMENTO E AREIA). AF 05/2020	m²	810,00	R\$ 65,03	R\$ 79,33	R\$ 64.257,30			0,00	R\$ -	R\$ -	R\$ -	0,00%
15.0	SERVIÇOS INICIAIS					R\$ 10.044,04				R\$ 3.537,28	R\$ -	R\$ 3.537,28	35,22%
15.1	PLACA DE OBRA EM CHAPA DE ACO GALVANIZADO	m²	12,00	R\$ 362,43	R\$ 442,16	R\$ 5.305,92	8,00		8,00	R\$ 3.537,28	R\$ -	R\$ 3.537,28	66,67%
15.2	PLACA ESMALTADA PARA IDENTIFICAÇÃO NR DE RUA, DIMENSÕES 45X25CM	UNID	38,00	R\$ 82,40	R\$ 100,52	R\$ 3.819,76			0,00	R\$ -	R\$ -	R\$ -	0,00%
15.3	PLACA DE INAUGURACAO METALICA, *40* CM X *60* CM	UNID	1,00	R\$ 752,76	R\$ 918,36	R\$ 918,36			0,00	R\$ -	R\$ -	R\$ -	0,00%
TOTAL						R\$ 1.494.051,48				R\$ 96.881,46	R\$ 154.148,52	R\$ 251.029,98	16,80%

PESQUEIRA - PE., 07 DE ABRIL DE 2022


ADAILTON SUESLEY CINTRA DA TAUMATURGO
 SECRETÁRIA DE OBRAS E URBANISMO

Adailton Suesley C. da S. Taumaturgo
 Secretario de Infraestrutura
 Mat 300 344 Port 010/2021


FRANCISCO ALVES DO NASCIMENTO
 FISCAL DE OBRA

Francisco Alves do Nascimento
 Eng Civil
 CREA 48516-DIPE


MGA CONSTRUTORA LTDA
 EMPRESA

38.217.008/0001-87
 MGA CONSTRUTORA LTDA
 R. NSª Aparecida, 22ª 1ª Andar Sala 2
 Eucalipto - Pesqueira - PE - CEP 55200-000